




Concepto	<u>2015</u>	<u>2014-3</u>
Flujos de Efectivo de las Actividades de Operación		
Origen		
Impuestos		
Cuotas y Aportaciones de Seguridad Social		
Contribuciones de mejoras		
Derechos		
Productos de Tipo Corriente		
Aprovechamientos de Tipo Corriente		
Ingresos por Venta de Bienes y Servicios	971,907.87	77,028.20
Ingresos no Comprendidos en las Fracciones de la Ley de Ingresos Causados en Ejercicios Fiscales Anteriores Pendientes de Liquidación o Pago		
Participaciones y Aportaciones	26,925,536.72	40,374,999.00
Transferencias, Asignaciones y Subsidios y Otras Ayudas		
Otros Orígenes de Operación		
Aplicación		
Servicios Personales	57,664,538.34	30,322,653.82
Materiales y Suministros	1,336,382.23	604,845.44
Servicios Generales	8,037,485.50	5,037,678.08
Transferencias Internas y Asignaciones al Sector Público	17,554,272.70	15,580,142.99
Transferencias al resto del Sector Público		
Subsidios y Subvenciones		
Ayudas Sociales		
Pensiones y Jubilaciones		
Transferencias a Fideicomisos, Mandatos y Contratos Análogos		
Transferencias a la Seguridad Social		
Donativos		
Transferencias al Exterior		
Participaciones		
Aportaciones		
Convenios		
Otras Aplicaciones de Operación		
Flujos Netos de Efectivo por Actividades de Operación		
Flujos de Efectivo de las Actividades de Inversión		
Origen		
Bienes Inmuebles, Infraestructura y Construcciones en Proceso		
Bienes Muebles		
Otros Orígenes de Inversión		
Aplicación		
Bienes Inmuebles, Infraestructura y Construcciones en Proceso		2,145,238.67
Bienes Muebles	207,325.32	615,113.55
Otras Aplicaciones de Inversión		
Flujos Netos de Efectivo por Actividades de Inversión		
Flujo de Efectivo de las Actividades de Financiamiento		
Origen		
Endeudamiento Neto		
Interno		
Externo		
Otros Orígenes de Financiamiento		
Aplicación		
Servicios de la Deuda		
Interno		
Externo		
Otras Aplicaciones de Financiamiento		
Flujos netos de Efectivo por Actividades de Financiamiento		
Incremento/Disminución Neta en el Efectivo y Equivalentes al Efectivo	47,531,598.60	5,095,002.25
Efectivo y Equivalentes al Efectivo al Inicio del Ejercicio	37,450,184.78	12,078,354.05
Efectivo y Equivalentes al Efectivo al Final del Ejercicio	10,087,413.82	17,168,356.30


Formuló:
C.P. Ramiro Campa Campa


Supervisó:
C.P. Blanca Guadalupe Castro González


Autorizó:
Lic. Guadalupe Taddei Zavala