

Sistema Estatal de Evaluación

ETCA-I-06

Estado Analítico del Activo

Instituto Estatal Electoral y de Participación Ciudadana


Del 01 de Enero al 31 de Diciembre de 2016

(PESOS)



TRIMESTRE: CUARTO

Concepto	Saldo Inicial 1	Cargos del Periodo 2	Abonos del Periodo 3	Saldo Final 4 (1+2-3)	Variación del Periodo (4-1)
ACTIVO	116,104,064.25	824,101,118.00	871,308,946.06	68,896,236.19	-47,207,828.06
Activo Circulante	78,836,387.35	822,035,092.59	868,956,276.93	31,915,203.01	-46,921,184.34
Efectivo y Equivalentes	16,097,091.02	590,946,687.12	597,839,749.56	9,204,028.58	-6,893,062.44
Derechos a Recibir Efectivo o Equivalentes	62,739,296.33	224,335,720.74	264,653,292.64	22,421,724.43	-40,317,571.90
Derechos a Recibir Bienes o Servicios	0.00	6,752,684.73	6,463,234.73	289,450.00	289,450.00
Inventarios				0.00	0.00
Almacenes				0.00	0.00
Estimación por Pérdida o Deterioro de Activos Circulantes				0.00	0.00
Otros Activos Circulantes				0.00	0.00
Activo No Circulante	37,267,676.90	2,066,025.41	2,352,669.13	36,981,033.18	-286,643.72
Inversiones Financieras a Largo Plazo				0.00	0.00
Derechos a Recibir Efectivo o Equivalentes a Largo Plazo				0.00	0.00
Bienes Inmuebles, Infraestructura y Construcciones en Proceso	26,365,354.84	1,355,247.40	677,623.70	27,042,978.54	677,623.70
Bienes Muebles	26,532,121.61	271,373.20	98,397.16	26,705,097.65	172,976.04
Activos Intangibles				0.00	0.00
Depreciación, Deterioro y Amortización Acumulada de Bienes	-15,629,799.55	439,404.81	1,576,648.27	-16,767,043.01	-1,137,243.46
Activos Diferidos				0.00	0.00
Estimación por Pérdida o Deterioro de Activos no Circulantes				0.00	0.00
Otros Activos no Circulantes				0.00	0.00

Bajo protesta de decir verdad declaramos que los Estados Financieros y sus Notas, son razonablemente correctos y son responsabilidad del emisor



C.P. Ramiro Campa Campa
Jefe de Recursos Financieros

C.P. Blanca Guadalupe Castro González
Dirección Ejecutiva de Administración