

Sistema Estatal de Evaluación
Estado Analítico de Ingresos
Instituto Estatal Electoral y de Participación Ciudadana
Del 01 de Enero al 31 de Marzo de 2017

ETCA-II-01

(PESOS)

TRIMESTRE: PRIMERO

Rubros de los Ingresos	Ingresos Estimado Original Anual (1)	Ampliaciones y Reducciones (+ ó -) (2)	Ingresos Modificado Anual (3= 1 +2)	Ingresos Devengado Acumulado (4)	Ingresos Recaudado Acumulado (5)	Diferencia (6= 5 - 1)
Impuestos			0			0
Cuotas y Aportaciones de Seguridad Social	0	0	0	0	0	0
Contribuciones de Mejoras			0			0
Derechos			0			0
Productos	0	0	0	0	0	0
Corriente			0			0
Capital			0			0
Aprovechamientos	0	0	0	0	0	0
Corriente			0			0
Capital			0			0
Ingresos por Ventas de Bienes y Servicios			0			0
Participaciones y Aportaciones			0			0
Transferencias, Asignaciones, Subsidios y Otras Ayudas FEDERALES	0	0	0	0	0	0
Transferencias, Asignaciones, Subsidios y Otras Ayudas ESTATALES	364,382,147		364,382,147	62,324,721	62,324,721	-302,057,426
Ingresos Derivados de Financiamientos			0	18,536	18,536	18,536
Total	364,382,147	0	364,382,147	62,343,257	62,343,257	-302,038,890
					Ingresos Excedentes 1	


Sistema Estatal de Evaluación
Estado Analítico de Ingresos
Instituto Estatal Electoral y de Participación Ciudadana
Del 01 de Enero al 31 de Marzo de 2017

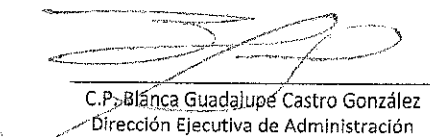
ETCA-II-01


(PESOS)

TRIMESTRE: PRIMERO

Estado Analítico de Ingresos	Ingresos Estimado Original Anual	Ampliaciones y Reducciones (+ ó -)	Ingresos Modificado Anual	Ingresos Devengado Acumulado	Ingresos Recaudado Acumulado	Diferencia
Por Fuente de Financiamiento	(1)	(2)	(3= 1 +2)	(4)	(5)	(6= 5 - 1)
Ingresos del Gobierno	0	0	0	0	0	0
Impuestos	0	0	0	0	0	0
Contribuciones de Mejoras			0			0
Derechos			0			0
Productos	0	0	0	0	0	0
Corriente			0			0
Capital			0			0
Aprovechamientos	0	0	0	0	0	0
Corriente			0			0
Capital			0			0
Participaciones y Aportaciones			0			0
Transferencias, Asignaciones, Subsidios y Otras Ayudas			0			0
Ingresos de Organismos y Empresas	364,382,147	0	364,382,147	62,324,721	62,324,721	-302,057,426
Cuotas y aportaciones de Seguridad Social			0			0
Ingresos por ventas de Bienes y Servicios			0			0
Transferencias, Asignaciones, Subsidios y Otras Ayudas, FEDERALES	0	0	0	0	0	0
Transferencias, Asignaciones, Subsidios y Otras Ayudas, ESTATALES	364,382,147		364,382,147	62,324,721	62,324,721	-302,057,426
Ingresos derivados de Financiamiento	0	0	0	18,536	18,536	18,536
Ingresos Derivados de Financiamientos			0	18,536	18,536	18,536
Total	364,382,147	0	364,382,147	62,343,257	62,343,257	-302,038,890
					Ingresos Excedentes 1	


 C.P. Francisco Javier Zárate Soto
 Control Presupuestal


 C.P. Blanca Guadalupe Castro González
 Dirección Ejecutiva de Administración


 Lic. Guadalupe Taddei Zavala
 Consejera Presidente