

Sistema Estatal de Evaluación
Estado Analítico del Ejercicio Presupuesto de Egresos
Clasificación por Objeto del Gasto (Capítulo y Concepto)
Instituto Estatal Electoral y de Participación Ciudadana
Del 01 de Enero al 30 de Junio de 2017

ETCA-II-04

(PESOS)

TRIMESTRE: SEGUNDO

| Ejercicio del Presupuesto por Capítulo del Gasto | Egresos Aprobado Anual (1) | Ampliaciones/ (Reducciones) (2) | Egresos Modificado Anual (3=1+2) | Egresos Devengado Acumulado (4) | Egresos Pagado Acumulado (5) | Subejercicio (6 = 3 - 4) |
|---|----------------------------------|---------------------------------------|--|--|------------------------------------|-----------------------------|
| Servicios Personales | 140,695,247 | 3,200,000 | 143,895,247 | 68,873,262 | 68,873,262 | 75,021,985 |
| Remuneraciones al Personal de Carácter Permanente | 60,454,596 | 0 | 60,454,596 | 31,584,010 | 31,584,010 | 28,870,587 |
| Remuneraciones al Personal de Carácter Transitorio | 7,258,483 | 0 | 7,258,483 | 2,275,948 | 2,275,948 | 4,982,535 |
| Remuneraciones Adicionales y Especiales | 16,345,006 | 0 | 16,345,006 | 853,227 | 853,227 | 15,491,779 |
| Seguridad Social | 43,064,435 | 3,000 | 43,067,435 | 18,369,197 | 18,369,197 | 24,698,238 |
| Otras Prestaciones Sociales y Económicas | 12,572,727 | 3,197,000 | 15,769,727 | 15,196,237 | 15,196,237 | 573,490 |
| Previsiones | 0 | 0 | 0 | 0 | 0 | 0 |
| Pago de Estímulos a Servidores Públicos | 1,000,000 | 0 | 1,000,000 | 594,643 | 594,643 | 405,357 |
| Materiales y Suministros | 9,815,520 | 0 | 9,815,520 | 1,521,244 | 1,521,244 | 8,294,275 |
| Materiales de Administración, Emisión de Documentos y Artículos Oficiales | 4,918,080 | 0 | 4,918,080 | 526,608 | 526,608 | 4,391,472 |
| Alimentos y Utensilios | 1,807,300 | 0 | 1,807,300 | 247,016 | 247,016 | 1,560,284 |
| Materias Primas y Materiales de Producción y Comercialización | 0 | 0 | 0 | 0 | 0 | 0 |
| Materiales y Artículos de Construcción y de Reparación | 200,300 | 0 | 200,300 | 17,305 | 17,305 | 182,995 |
| Productos Químicos, Farmacéuticos y de Laboratorio | 40,000 | 0 | 40,000 | 4,521 | 4,521 | 35,479 |
| Combustibles, Lubricantes y Aditivos | 1,544,140 | 0 | 1,544,140 | 553,026 | 553,026 | 991,114 |
| Vestuario, Blancos, Prendas de Protección y Artículos Deportivos | 730,000 | 0 | 730,000 | 70,984 | 70,984 | 659,016 |
| Materiales y Suministros Para Seguridad | 0 | 0 | 0 | 0 | 0 | 0 |
| Herramientas, Refacciones y Accesorios Menores | 575,700 | 0 | 575,700 | 101,784 | 101,784 | 473,916 |
| Servicios Generales | 74,004,341 | 0 | 74,004,341 | 7,373,203 | 7,361,603 | 66,631,138 |
| Servicios Básicos | 7,546,900 | 0 | 7,546,900 | 504,661 | 493,061 | 7,042,239 |
| Servicios de Arrendamiento | 5,348,502 | 0 | 5,348,502 | 411,925 | 411,925 | 4,936,577 |
| Servicios Profesionales, Científicos, Técnicos y Otros Servicios | 43,715,604 | 0 | 43,715,604 | 3,552,683 | 3,552,683 | 40,162,921 |
| Servicios Financieros, Bancarios y Comerciales | 1,366,000 | 0 | 1,366,000 | 371,812 | 371,812 | 994,188 |
| Servicios de Instalación, Reparación, Mantenimiento y Conservación | 3,009,100 | 0 | 3,009,100 | 903,449 | 903,449 | 2,105,651 |
| Servicios de Comunicación Social y Publicidad | 2,020,000 | 0 | 2,020,000 | 688,292 | 688,292 | 1,331,708 |
| Servicios de Traslado y Viáticos | 6,697,562 | 0 | 6,697,562 | 678,109 | 678,109 | 6,019,453 |
| Servicios Oficiales | 3,914,613 | 0 | 3,914,613 | 202,048 | 202,048 | 3,712,564 |
| Otros Servicios Generales | 386,060 | 0 | 386,060 | 60,223 | 60,223 | 325,837 |
| Transferencias, Asignaciones, Subsidios y Otras Ayudas | 102,124,015 | 0 | 102,124,015 | 49,924,048 | 49,924,048 | 52,199,967 |
| Transferencias Internas y Asignaciones al Sector Público | 0 | 0 | 0 | 0 | 0 | 0 |
| Transferencias al Resto del Sector Público | 0 | 0 | 0 | 0 | 0 | 0 |
| Subsidios y Subvenciones | 0 | 0 | 0 | 0 | 0 | 0 |
| Ayudas Sociales | 102,124,015 | 0 | 102,124,015 | 49,924,048 | 49,924,048 | 52,199,967 |
| Pensiones y Jubilaciones | 0 | 0 | 0 | 0 | 0 | 0 |
| Transferencias a Fideicomisos, Mandatos y Otros Análogos | 0 | 0 | 0 | 0 | 0 | 0 |
| Transferencias a la Seguridad Social | 0 | 0 | 0 | 0 | 0 | 0 |
| Donativos | 0 | 0 | 0 | 0 | 0 | 0 |
| Transferencias al Exterior | 0 | 0 | 0 | 0 | 0 | 0 |
| Bienes Muebles, Inmuebles e Intangibles | 14,477,688 | 0 | 14,477,688 | 892,562 | 892,562 | 13,585,126 |
| Mobiliario y Equipo de Administración | 9,437,988 | 0 | 9,437,988 | 747,444 | 747,444 | 8,690,544 |
| Mobiliario y Equipo Educativo y Recreativo | 777,500 | 0 | 777,500 | 42,911 | 42,911 | 734,589 |
| Equipo e Instrumental Médico y de Laboratorio | 0 | 0 | 0 | 0 | 0 | 0 |
| Vehículos y Equipo de Transporte | 0 | 0 | 0 | 0 | 0 | 0 |
| Equipo de Defensa y Seguridad | 0 | 0 | 0 | 0 | 0 | 0 |
| Maquinaria, Otros Equipos y Herramientas | 2,138,100 | 0 | 2,138,100 | 0 | 0 | 2,138,100 |
| Activos Biológicos | 0 | 0 | 0 | 0 | 0 | 0 |
| Bienes Inmuebles | 0 | 0 | 0 | 0 | 0 | 0 |
| Activos Intangibles | 2,124,100 | 0 | 2,124,100 | 102,208 | 102,208 | 2,021,892 |
| Inversión Pública | 265,000 | 0 | 265,000 | 0 | 0 | 265,000 |
| Obra Pública en Bienes de Dominio Público | 0 | 0 | 0 | 0 | 0 | 0 |
| Obra Pública en Bienes Propios | 265,000 | 0 | 265,000 | 0 | 0 | 265,000 |
| Proyectos Productivos y Acciones de Fomento | 0 | 0 | 0 | 0 | 0 | 0 |
| Inversiones Financieras y Otras Provisiones | 0 | 0 | 0 | 0 | 0 | 0 |
| Inversiones Para el Fomento de Actividades Productivas | 0 | 0 | 0 | 0 | 0 | 0 |
| Acciones y Participaciones de Capital | 0 | 0 | 0 | 0 | 0 | 0 |
| Compra de Títulos y Valores | 0 | 0 | 0 | 0 | 0 | 0 |
| Concesión de Préstamos | 0 | 0 | 0 | 0 | 0 | 0 |
| Inversiones en Fideicomisos, Mandatos y Otros Análogos | 0 | 0 | 0 | 0 | 0 | 0 |
| Otras Inversiones Financieras | 0 | 0 | 0 | 0 | 0 | 0 |
| Provisiones para Contingencias y Otras Erogaciones Especiales | 0 | 0 | 0 | 0 | 0 | 0 |
| Participaciones y Aportaciones | 0 | 0 | 0 | 0 | 0 | 0 |


Sistema Estatal de Evaluación
 Estado Analítico del Ejercicio Presupuesto de Egresos
 Clasificación por Objeto del Gasto (Capítulo y Concepto)
 Instituto Estatal Electoral y de Participación Ciudadana
 Del 01 de Enero al 30 de Junio de 2017


ETCA-II-04


(PESOS)

TRIMESTRE: SEGUNDO

| Ejercicio del Presupuesto por Capítulo del Gasto | Egresos Aprobado Anual (1) | Ampliaciones/ (Reducciones) (2) | Egresos Modificado Anual (3=1+2) | Egresos Devengado Acumulado (4) | Egresos Pagado Acumulado (5) | Subejercicio (6 = 3 - 4) |
|--|-------------------------------|---------------------------------------|-------------------------------------|------------------------------------|---------------------------------|-----------------------------|
| Participaciones | | | 0 | | | 0 |
| Aportaciones | | | 0 | | | 0 |
| Convenios | | | 0 | | | 0 |
| Deuda Pública | 23,000,337 | -3,200,000 | 19,800,337 | 0 | 0 | 19,800,337 |
| Amortización de la Deuda Pública | | | 0 | | | 0 |
| Intereses de la Deuda Pública | | | 0 | | | 0 |
| Comisiones de la Deuda Pública | | | 0 | | | 0 |
| Gastos de la Deuda Pública | | | 0 | | | 0 |
| Costo por Coberturas | | | 0 | | | 0 |
| Apoyos Financieros | | | 0 | | | 0 |
| Adeudos de Ejercicios Fiscales Anteriores (Adefas) | 23,000,337 | -3,200,000 | 19,800,337 | 0 | 0 | 19,800,337 |
| Total del Gasto | 364,382,147 | 0 | 364,382,147 | 128,584,319 | 128,572,719 | 235,797,828 |


 C.P. Maria Mónica Soto Félix
 Control Presupuestal


 C.P. Blanca Guadalupe Castro González
 Dirección Ejecutiva de Administración


 Lic. Guadalupe Tadei Zavala
 Consejera Presidente