

Sistema Estatal de Evaluación
Estado Analítico de Ingresos
Instituto Estatal Electoral y de Participación Ciudadana
Del 01 de Enero al 31 de Diciembre de 2016

ETCA-II-010

(PESOS)

TRIMESTRE: CUARTO

Rubros de los Ingresos	Ingresos Estimado Original Anual (1)	Ampliaciones y Reducciones (+ ó -) (2)	Ingresos Modificado Anual (3= 1 +2)	Ingresos Devengado Acumulado (4)	Ingresos Recaudado Acumulado (5)	Diferencia (6= 5 - 1)
Impuestos			0			0
Cuotas y Aportaciones de Seguridad Social	0	0	0	0	0	0
Contribuciones de Mejoras			0			0
Derechos			0			0
Productos	0	0	0	0	0	0
Corriente			0			0
Capital			0			0
Aprovechamientos	0	0	0	0	0	0
Corriente			0			0
Capital			0			0
Ingresos por Ventas de Bienes y Servicios			0	663,624	663,624	663,624
Participaciones y Aportaciones			0			0
Transferencias, Asignaciones, Subsidios y Otras Ayudas FEDERALES	0	0	0	0	0	0
Transferencias, Asignaciones, Subsidios y Otras Ayudas ESTATALES	245,160,000		245,160,000	221,790,000.98	221,790,000.98	-23,369,999
Ingresos Derivados de Financiamientos			0			0
Total	245,160,000	0	245,160,000	222,453,625	222,453,625	-22,706,375

Ingresos Excedentes 1


Sistema Estatal de Evaluación
Estado Analítico de Ingresos
Instituto Estatal Electoral y de Participación Ciudadana
Del 01 de Enero al 31 de Diciembre de 2016


ETCA-II-010


(PESOS)

TRIMESTRE: CUARTO

Estado Analítico de Ingresos	Ingresos Estimado Original Anual	Ampliaciones y Reducciones (+ ó -)	Ingresos Modificado Anual (3= 1 +2)	Ingresos Devengado Acumulado	Ingresos Recaudado Acumulado	Diferencia (6= 5 - 1)
Por Fuente de Financiamiento	(1)	(2)	(3= 1 +2)	(4)	(5)	(6= 5 - 1)
Ingresos del Gobierno	0	0	0	0	0	0
Impuestos	0	0	0	0	0	0
Contribuciones de Mejoras			0			0
Derechos			0			0
Productos	0	0	0	0	0	0
Corriente			0			0
Capital			0			0
Aprovechamientos	0	0	0	0	0	0
Corriente			0			0
Capital			0			0
Participaciones y Aportaciones			0			0
Transferencias, Asignaciones, Subsidios y Otras Ayudas			0			0
Ingresos de Organismos y Empresas	245,160,000	0	245,160,000	221,790,001	221,790,001	-23,369,999
Cuotas y aportaciones de Seguridad Social			0			0
Ingresos por ventas de Bienes y Servicios			0			0
Transferencias, Asignaciones, Subsidios y Otras Ayudas, FEDERALES	0	0	0	0	0	0
Transferencias, Asignaciones, Subsidios y Otras Ayudas, ESTATALES	245,160,000		245,160,000	221,790,000.98	221,790,000.98	-23,369,999
Ingresos derivados de Financiamiento	0	0	0	0	0	0
Ingresos Derivados de Financiamientos			0			0
Total	245,160,000	0	245,160,000	221,790,001	221,790,001	-23,369,999
Ingresos Excedentes 1						


 C.P. Francisco Javier Zárate Soto
 Jefe de Control Presupuestal




 C.P. Blanca Guadalupe Castro González
 Dirección Ejecutiva de Administración