

GOBIERNO DEL ESTADO DE SONORA

ETCA-III-04

INFORME DE AVANCE PROGRAMATICO 2017

TRIMESTRE:
SEGUNDO

Gobierno del
Estado de Sonora

| CLAVE | NOMBRE DEL INDICADOR | UNID. MEDIDA | TIPO META | VAL. ACUM. | DATOS | PROGRAMADO ORIGINAL | | | | | MODIFICADO | | | | | REALIZADO | | | | % DE AVANCE TRIMESTRAL |
|-------|----------------------|--------------|-----------|------------|-------|---------------------|---------|---------|--------|-------|------------|---------|---------|--------|-------|-----------|---------|---------|--------|------------------------|
| | | | | | | PRIMERO | SEGUNDO | TERCERO | CUARTO | ANUAL | PRIMERO | SEGUNDO | TERCERO | CUARTO | ANUAL | PRIMERO | SEGUNDO | TERCERO | CUARTO | |

DEPENDENCIA / ENTIDAD 01 INSTITUTO ESTATAL ELECTORAL Y DE PARTICIPACIÓN CIUDADANA

UNIDAD ADMINISTRATIVA 001 CONSEJO

| | | | | | | | | | | | | | | | | | | | | |
|---------|--------------------------------------|-----------|---|----|-----|------|------|------|------|------|------|------|------|------|------|------|------|------|------|---------|
| E102E04 | DEMOCRACIA Y PARTICIPACIÓN CIUDADANA | | | | | | | | | | | | | | | | | | | |
| 047 | ATENCIÓN DE PROCESOS ELECTORALES | | | | | | | | | | | | | | | | | | | |
| | CONVOCAR LAS SESIONES DEL INSTITUTO | DOCUMENTO | A | SI | MET | 1.00 | 2.00 | 1.00 | 2.00 | 8.00 | 1.00 | 2.00 | 1.00 | 2.00 | 8.00 | 0.00 | 2.00 | 0.00 | 0.00 | 100.00% |
| | | | | | NUM | 1.00 | 2.00 | 1.00 | 2.00 | 8.00 | 1.00 | 2.00 | 1.00 | 2.00 | 8.00 | 0.00 | 2.00 | 0.00 | 0.00 | |
| | | | | | DEN | | | | | | | | | | | | | | | |

EVALUACIÓN CUALITATIVA

CUMPLIMIENTO DE LA META PROGRAMADA/REALIZADA

| | | | | | | | | | | | | | | | | | | | | |
|--|-----------------------|-----------|---|----|-----|------|------|------|------|------|------|------|------|------|------|------|------|------|------|---------|
| | ATENCIÓN DE DENUNCIAS | DOCUMENTO | A | SI | MET | 2.00 | 2.00 | 2.00 | 2.00 | 8.00 | 2.00 | 2.00 | 2.00 | 2.00 | 8.00 | 0.00 | 2.00 | 0.00 | 0.00 | 100.00% |
| | | | | | NUM | 2.00 | 2.00 | 2.00 | 2.00 | 8.00 | 2.00 | 2.00 | 2.00 | 2.00 | 8.00 | 0.00 | 2.00 | 0.00 | 0.00 | |
| | | | | | DEN | | | | | | | | | | | | | | | |

EVALUACIÓN CUALITATIVA

CUMPLIMIENTO DE LA META PROGRAMADA/REALIZADA

| | | | | | | | | | | | | | | | | | | | | |
|--|----------------------------|-----------|---|----|-----|------|------|------|------|------|------|------|------|------|------|------|------|------|------|---------|
| | SESIONES DE LAS COMISIONES | DOCUMENTO | A | SI | MET | 2.00 | 2.00 | 2.00 | 2.00 | 8.00 | 2.00 | 2.00 | 2.00 | 2.00 | 8.00 | 0.00 | 2.00 | 0.00 | 0.00 | 100.00% |
| | | | | | NUM | 2.00 | 2.00 | 2.00 | 2.00 | 8.00 | 2.00 | 2.00 | 2.00 | 2.00 | 8.00 | 0.00 | 2.00 | 0.00 | 0.00 | |
| | | | | | DEN | | | | | | | | | | | | | | | |

EVALUACIÓN CUALITATIVA

CUMPLIMIENTO DE LA META PROGRAMADA/REALIZADA

| | | | | | | | | | | | | | | | | | | | | |
|--|-----------------------------------------------|-----------|---|----|-----|------|------|------|------|------|------|------|------|------|------|------|------|------|------|---------|
| | FUNCIONES ENCOMENDADAS POR ACUERDO DE CONSEJO | DOCUMENTO | A | SI | MET | 1.00 | 1.00 | 1.00 | 1.00 | 4.00 | 1.00 | 1.00 | 1.00 | 1.00 | 4.00 | 0.00 | 1.00 | 0.00 | 0.00 | 100.00% |
| | | | | | NUM | 1.00 | 1.00 | 1.00 | 1.00 | 4.00 | 1.00 | 1.00 | 1.00 | 1.00 | 4.00 | 0.00 | 1.00 | 0.00 | 0.00 | |
| | | | | | DEN | | | | | | | | | | | | | | | |

EVALUACIÓN CUALITATIVA

CUMPLIMIENTO DE LA META PROGRAMADA/REALIZADA

UNIDAD ADMINISTRATIVA 010 CONTRALORIA

| | | | | | | | | | | | | | | | | | | | | |
|--|----------------------------------------------------|-----------|---|----|-----|------|------|------|------|------|------|------|------|------|------|------|------|------|------|---------|
| | REVISIONES ADMINISTRATIVAS AL CONTROL PRESUPUESTAL | DOCUMENTO | A | SI | MET | 1.00 | 1.00 | 1.00 | 1.00 | 4.00 | 1.00 | 1.00 | 1.00 | 1.00 | 4.00 | 1.00 | 1.00 | 0.00 | 0.00 | 100.00% |
| | | | | | NUM | 1.00 | 1.00 | 1.00 | 1.00 | 4.00 | 1.00 | 1.00 | 1.00 | 1.00 | 4.00 | 1.00 | 1.00 | 0.00 | 0.00 | |
| | | | | | DEN | | | | | | | | | | | | | | | |

EVALUACIÓN CUALITATIVA

CUMPLIMIENTO DE LA META PROGRAMADA/REALIZADA

| | | | | | | | | | | | | | | | | | | | | |
|--|--------------------------------------|-----------|---|----|-----|------|------|------|------|------|------|------|------|------|------|------|------|------|------|---------|
| | AUDITORIAS DE LA CONTRALORIA GENERAL | DOCUMENTO | A | SI | MET | 1.00 | 1.00 | 1.00 | 1.00 | 4.00 | 1.00 | 1.00 | 1.00 | 1.00 | 4.00 | 1.00 | 1.00 | 0.00 | 0.00 | 100.00% |
| | | | | | NUM | 1.00 | 1.00 | 1.00 | 1.00 | 4.00 | 1.00 | 1.00 | 1.00 | 1.00 | 4.00 | 1.00 | 1.00 | 0.00 | 0.00 | |
| | | | | | DEN | | | | | | | | | | | | | | | |


EVALUACIÓN CUALITATIVA

CUMPLIMIENTO DE LA META PROGRAMADA/REALIZADA

| | | | | | | | | | | | | | | | | | | | | |
|--|-----------------------------------------|---------|---|----|-----|------|------|------|-------|-------|------|------|------|-------|-------|------|------|------|------|-------|
| | CAPACITACIONES A CONSEJEROS ELECTORALES | INFORME | A | SI | MET | 0.00 | 0.00 | 0.00 | 10.00 | 10.00 | 0.00 | 0.00 | 0.00 | 10.00 | 10.00 | 0.00 | 0.00 | 0.00 | 0.00 | 0.00% |
| | | | | | NUM | 0.00 | 0.00 | 0.00 | 10.00 | 10.00 | 0.00 | 0.00 | 0.00 | 10.00 | 10.00 | 0.00 | 0.00 | 0.00 | 0.00 | |
| | | | | | DEN | | | | | | | | | | | | | | | |

EVALUACIÓN CUALITATIVA

SIN PROGRAMACIÓN EN TRIMESTRE



INFORME DE AVANCE PROGRAMATICO 2017

Gobierno del
Estado de Sonora

| CLAVE | NOMBRE DEL INDICADOR | UNID. MEDIDA | TIPO META | VAL. ACUM. | DATOS | PROGRAMADO ORIGINAL | | | | | MODIFICADO | | | | | REALIZADO | | | | % DE AVANCE TRIMESTRAL |
|-------|----------------------|--------------|-----------|------------|-------|---------------------|---------|---------|--------|-------|------------|---------|---------|--------|-------|-----------|---------|---------|--------|------------------------|
| | | | | | | PRIMERO | SEGUNDO | TERCERO | CUARTO | ANUAL | PRIMERO | SEGUNDO | TERCERO | CUARTO | ANUAL | PRIMERO | SEGUNDO | TERCERO | CUARTO | |

DEPENDENCIA / ENTIDAD 01 INSTITUTO ESTATAL ELECTORAL Y DE PARTICIPACIÓN CIUDADANA

| | | | | | | | | | | | | | | | | | | | | |
|--|-----------------------------------------|--------------|---|----|-----|------|------|------|------|------|------|------|------|------|------|------|------|------|------|-------|
| | CAPACITACIÓN AUXILIARES ADMINISTRATIVOS | CAPACITACIÓN | A | SI | MET | 0.00 | 0.00 | 0.00 | 1.00 | 1.00 | 0.00 | 0.00 | 0.00 | 1.00 | 1.00 | 0.00 | 0.00 | 0.00 | 0.00 | 0.00% |
| | | | | | NUM | 0.00 | 0.00 | 0.00 | 1.00 | 1.00 | 0.00 | 0.00 | 0.00 | 1.00 | 1.00 | 0.00 | 0.00 | 0.00 | 0.00 | |
| | | | | | DEN | | | | | | | | | | | | | | | |

EVALUACIÓN CUALITATIVA

SIN PROGRAMACIÓN EN TRIMESTRE

UNIDAD ADMINISTRATIVA 011 INFORMÁTICA

| | | | | | | | | | | | | | | | | | | | | |
|--|----------------------------------------|-----------|---|----|-----|------|------|------|------|------|------|------|------|------|------|------|------|------|------|---------|
| | MANTENIMIENTO Y CONSERVACIÓN DE EQUIPO | DOCUMENTO | A | SI | MET | 1.00 | 1.00 | 1.00 | 1.00 | 4.00 | 1.00 | 1.00 | 1.00 | 1.00 | 4.00 | 1.00 | 1.00 | 0.00 | 0.00 | 100.00% |
| | | | | | NUM | 1.00 | 1.00 | 1.00 | 1.00 | 4.00 | 1.00 | 1.00 | 1.00 | 1.00 | 4.00 | 1.00 | 1.00 | 0.00 | 0.00 | |
| | | | | | DEN | | | | | | | | | | | | | | | |

EVALUACIÓN CUALITATIVA

CUMPLIMIENTO DE LA META PROGRAMADA/REALIZADA

| | | | | | | | | | | | | | | | | | | | | |
|--|---------------------------------------------------|-----------|---|----|-----|------|------|------|------|------|------|------|------|------|------|------|------|------|------|---------|
| | FORTALECIMIENTO DE LA INFRAESTRUCTURA INFORMÁTICA | DOCUMENTO | A | SI | MET | 1.00 | 1.00 | 1.00 | 1.00 | 4.00 | 1.00 | 1.00 | 1.00 | 1.00 | 4.00 | 1.00 | 1.00 | 0.00 | 0.00 | 100.00% |
| | | | | | NUM | 1.00 | 1.00 | 1.00 | 1.00 | 4.00 | 1.00 | 1.00 | 1.00 | 1.00 | 4.00 | 1.00 | 1.00 | 0.00 | 0.00 | |
| | | | | | DEN | | | | | | | | | | | | | | | |

EVALUACIÓN CUALITATIVA

CUMPLIMIENTO DE LA META PROGRAMADA/REALIZADA

| | | | | | | | | | | | | | | | | | | | | |
|--|----------------------------|-----------|---|----|-----|------|------|------|------|------|------|------|------|------|------|------|------|------|------|---------|
| | SOLICITUDES DE INFORMACIÓN | DOCUMENTO | A | SI | MET | 1.00 | 1.00 | 1.00 | 1.00 | 4.00 | 1.00 | 1.00 | 1.00 | 1.00 | 4.00 | 1.00 | 1.00 | 0.00 | 0.00 | 100.00% |
| | | | | | NUM | 1.00 | 1.00 | 1.00 | 1.00 | 4.00 | 1.00 | 1.00 | 1.00 | 1.00 | 4.00 | 1.00 | 1.00 | 0.00 | 0.00 | |
| | | | | | DEN | | | | | | | | | | | | | | | |

EVALUACIÓN CUALITATIVA

CUMPLIMIENTO DE LA META PROGRAMADA/REALIZADA

| | | | | | | | | | | | | | | | | | | | | |
|--|-------------------------------------|-----------|---|----|-----|------|------|------|------|------|------|------|------|------|------|------|------|------|------|---------|
| | DESARROLLO DE SISTEMAS INFORMÁTICOS | DOCUMENTO | A | SI | MET | 1.00 | 1.00 | 1.00 | 1.00 | 4.00 | 1.00 | 1.00 | 1.00 | 1.00 | 4.00 | 1.00 | 1.00 | 0.00 | 0.00 | 100.00% |
| | | | | | NUM | 1.00 | 1.00 | 1.00 | 1.00 | 4.00 | 1.00 | 1.00 | 1.00 | 1.00 | 4.00 | 1.00 | 1.00 | 0.00 | 0.00 | |
| | | | | | DEN | | | | | | | | | | | | | | | |

EVALUACIÓN CUALITATIVA

CUMPLIMIENTO DE LA META PROGRAMADA/REALIZADA

| | | | | | | | | | | | | | | | | | | | | |
|--|-------------------------------------------------|-----------|---|----|-----|------|------|------|------|------|------|------|------|------|------|------|------|------|------|---------|
| | PROGRAMA DE RESULTADOS OPORTUNOS Y PRELIMINARES | DOCUMENTO | A | SI | MET | 1.00 | 1.00 | 1.00 | 1.00 | 4.00 | 1.00 | 1.00 | 1.00 | 1.00 | 4.00 | 1.00 | 1.00 | 0.00 | 0.00 | 100.00% |
| | | | | | NUM | 1.00 | 1.00 | 1.00 | 1.00 | 4.00 | 1.00 | 1.00 | 1.00 | 1.00 | 4.00 | 1.00 | 1.00 | 0.00 | 0.00 | |
| | | | | | DEN | | | | | | | | | | | | | | | |

EVALUACIÓN CUALITATIVA

CUMPLIMIENTO DE LA META PROGRAMADA/REALIZADA

| | | | | | | | | | | | | | | | | | | | | |
|--|-----------------------------------------------------|-----------|---|----|-----|------|------|------|------|------|------|------|------|------|------|------|------|------|------|---------|
| | INFRAESTRUCTURA INFORMÁTICA EN CONSEJOS ELECTORALES | DOCUMENTO | A | SI | MET | 0.00 | 1.00 | 0.00 | 1.00 | 2.00 | 0.00 | 1.00 | 0.00 | 1.00 | 2.00 | 0.00 | 1.00 | 0.00 | 0.00 | 100.00% |
| | | | | | NUM | 0.00 | 1.00 | 0.00 | 1.00 | 2.00 | 0.00 | 1.00 | 0.00 | 1.00 | 2.00 | 0.00 | 1.00 | 0.00 | 0.00 | |
| | | | | | DEN | | | | | | | | | | | | | | | |

EVALUACIÓN CUALITATIVA

CUMPLIMIENTO DE LA META PROGRAMADA/REALIZADA

UNIDAD ADMINISTRATIVA 012 VINCULACIÓN



Gobierno del
Estado de Sonora

INFORME DE AVANCE PROGRAMATICO 2017

| CLAVE | NOMBRE DEL INDICADOR | UNIDAD MEDIDA | TIPO META | VALOR META | DATOS | PROGRAMADO ORIGINAL | | | | | MODIFICADO | | | | | REALIZADO | | | | % DE AVANCE TRIMESTRAL |
|------------------------------------------------------------------------------------------|---------------------------------------------------------|---------------|-----------|------------|-------|---------------------|---------|---------|--------|-------|------------|---------|---------|--------|-------|-----------|---------|---------|--------|------------------------|
| | | | | | | PRIMERO | SEGUNDO | TERCERO | CUARTO | ANUAL | PRIMERO | SEGUNDO | TERCERO | CUARTO | ANUAL | PRIMERO | SEGUNDO | TERCERO | CUARTO | |
| DEPENDENCIA / ENTIDAD 01 INSTITUTO ESTATAL ELECTORAL Y DE PARTICIPACIÓN CIUDADANA | | | | | | | | | | | | | | | | | | | | |
| | ELABORACIÓN DE PROGRAMA DE VINCULACIÓN | DOCUMENTO | A | SI | MET | 1.00 | 1.00 | 1.00 | 1.00 | 4.00 | 1.00 | 1.00 | 1.00 | 1.00 | 4.00 | 1.00 | 1.00 | 0.00 | 0.00 | 100.00% |
| | | | | | NUM | 1.00 | 1.00 | 1.00 | 1.00 | 4.00 | 1.00 | 1.00 | 1.00 | 4.00 | 1.00 | 1.00 | 0.00 | 0.00 | | |
| | | | | | DEN | | | | | | | | | | | | | | | |
| EVALUACIÓN CUALITATIVA | | | | | | | | | | | | | | | | | | | | |
| CUMPLIMIENTO DE LA META PROGRAMADA/REALIZADA | | | | | | | | | | | | | | | | | | | | |
| | VÍNCULOS INSTITUCIONALES | CAPACITACION | A | SI | MET | 1.00 | 1.00 | 1.00 | 1.00 | 4.00 | 1.00 | 1.00 | 1.00 | 1.00 | 4.00 | 1.00 | 1.00 | 0.00 | 0.00 | 100.00% |
| | | | | | NUM | 1.00 | 1.00 | 1.00 | 1.00 | 4.00 | 1.00 | 1.00 | 1.00 | 4.00 | 1.00 | 1.00 | 0.00 | 0.00 | | |
| | | | | | DEN | | | | | | | | | | | | | | | |
| EVALUACIÓN CUALITATIVA | | | | | | | | | | | | | | | | | | | | |
| CUMPLIMIENTO DE LA META PROGRAMADA/REALIZADA | | | | | | | | | | | | | | | | | | | | |
| UNIDAD ADMINISTRATIVA 014 TRANSPARENCIA | | | | | | | | | | | | | | | | | | | | |
| | CONSULTAS EN MATERIA DE TRANSPARENCIA | DOCUMENTO | A | SI | MET | 12.00 | 12.00 | 12.00 | 12.00 | 48.00 | 12.00 | 12.00 | 12.00 | 12.00 | 48.00 | 12.00 | 1.00 | 0.00 | 0.00 | 8.33% |
| | | | | | NUM | 12.00 | 12.00 | 12.00 | 12.00 | 48.00 | 12.00 | 12.00 | 12.00 | 48.00 | 12.00 | 1.00 | 0.00 | 0.00 | | |
| | | | | | DEN | | | | | | | | | | | | | | | |
| EVALUACIÓN CUALITATIVA | | | | | | | | | | | | | | | | | | | | |
| CUMPLIMIENTO DE LA META PROGRAMADA/REALIZADA | | | | | | | | | | | | | | | | | | | | |
| | ACTIVIDADES ADMINISTRATIVAS EN MATERIA DE TRANSPARENCIA | DOCUMENTO | A | SI | MET | 1.00 | 1.00 | 1.00 | 1.00 | 4.00 | 1.00 | 1.00 | 1.00 | 1.00 | 4.00 | 1.00 | 1.00 | 0.00 | 0.00 | 100.00% |
| | | | | | NUM | 1.00 | 1.00 | 1.00 | 1.00 | 4.00 | 1.00 | 1.00 | 1.00 | 4.00 | 1.00 | 1.00 | 0.00 | 0.00 | | |
| | | | | | DEN | | | | | | | | | | | | | | | |
| EVALUACIÓN CUALITATIVA | | | | | | | | | | | | | | | | | | | | |
| CUMPLIMIENTO DE LA META PROGRAMADA/REALIZADA | | | | | | | | | | | | | | | | | | | | |
| UNIDAD ADMINISTRATIVA 020 PRESIDENCIA | | | | | | | | | | | | | | | | | | | | |
| | PROGRAMAS INSTITUCIONALES | DOCUMENTO | A | SI | MET | 1.00 | 1.00 | 1.00 | 1.00 | 4.00 | 1.00 | 1.00 | 1.00 | 1.00 | 4.00 | 1.00 | 1.00 | 0.00 | 0.00 | 100.00% |
| | | | | | NUM | 1.00 | 1.00 | 1.00 | 1.00 | 4.00 | 1.00 | 1.00 | 1.00 | 4.00 | 1.00 | 1.00 | 0.00 | 0.00 | | |
| | | | | | DEN | | | | | | | | | | | | | | | |
| EVALUACIÓN CUALITATIVA | | | | | | | | | | | | | | | | | | | | |
| CUMPLIMIENTO DE LA META PROGRAMADA/REALIZADA | | | | | | | | | | | | | | | | | | | | |
| | VÍNCULOS INSTITUCIONALES | DOCUMENTO | A | SI | MET | 1.00 | 1.00 | 1.00 | 1.00 | 4.00 | 1.00 | 1.00 | 1.00 | 1.00 | 4.00 | 1.00 | 1.00 | 0.00 | 0.00 | 100.00% |
| | | | | | NUM | 1.00 | 1.00 | 1.00 | 1.00 | 4.00 | 1.00 | 1.00 | 1.00 | 4.00 | 1.00 | 1.00 | 0.00 | 0.00 | | |
| | | | | | DEN | | | | | | | | | | | | | | | |
| EVALUACIÓN CUALITATIVA | | | | | | | | | | | | | | | | | | | | |
| CUMPLIMIENTO DE LA META PROGRAMADA/REALIZADA | | | | | | | | | | | | | | | | | | | | |
| UNIDAD ADMINISTRATIVA 022 UNIDAD TÉCNICA COMUNICACIÓN | | | | | | | | | | | | | | | | | | | | |
| | REVISTA "YO CIUDADANO" | DOCUMENTO | A | SI | MET | 1.00 | 1.00 | 1.00 | 1.00 | 4.00 | 1.00 | 1.00 | 1.00 | 1.00 | 4.00 | 1.00 | 1.00 | 0.00 | 0.00 | 100.00% |
| | | | | | NUM | 1.00 | 1.00 | 1.00 | 1.00 | 4.00 | 1.00 | 1.00 | 1.00 | 4.00 | 1.00 | 1.00 | 0.00 | 0.00 | | |
| | | | | | DEN | | | | | | | | | | | | | | | |



GOBIERNO DEL ESTADO DE SONORA

ETCA-III-04

INFORME DE AVANCE PROGRAMATICO 2017

TRIMESTRE:
SEGUNDO

Gobierno del
Estado de Sonora

| CLAVE | NOMBRE DEL INDICADOR | UNI. MEDIDA | TIPO META | VAL ACUM. | DATOS | PROGRAMADO ORIGINAL | | | | | MODIFICADO | | | | | REALIZADO | | | | % DE AVANCE TRIMESTRAL |
|-------|----------------------|-------------|-----------|-----------|-------|---------------------|---------|---------|--------|-------|------------|---------|---------|--------|-------|-----------|---------|---------|--------|------------------------|
| | | | | | | PRIMERO | SEGUNDO | TERCERO | CUARTO | ANUAL | PRIMERO | SEGUNDO | TERCERO | CUARTO | ANUAL | PRIMERO | SEGUNDO | TERCERO | CUARTO | |

DEPENDENCIA / ENTIDAD 01 INSTITUTO ESTATAL ELECTORAL Y DE PARTICIPACIÓN CIUDADANA

EVALUACIÓN CUALITATIVA

CUMPLIMIENTO DE LA META PROGRAMADA/REALIZADA

| | | | | | | | | | | | | | | | | | | | |
|----------------------|-----------|---|----|-----|------|------|------|------|------|------|------|------|------|------|------|------|------|------|-------|
| PROMOCIÓN DE VALORES | DOCUMENTO | A | SI | MET | 1.00 | 0.00 | 1.00 | 0.00 | 2.00 | 1.00 | 0.00 | 1.00 | 0.00 | 2.00 | 1.00 | 0.00 | 0.00 | 0.00 | 0.00% |
| | | | | NUM | 1.00 | 0.00 | 1.00 | 0.00 | 2.00 | 1.00 | 0.00 | 1.00 | 0.00 | 2.00 | 1.00 | 0.00 | 0.00 | 0.00 | |
| | | | | DEN | | | | | | | | | | | | | | | |

EVALUACIÓN CUALITATIVA

SIN PROGRAMACIÓN EN EL TRIMESTRE

| | | | | | | | | | | | | | | | | | | | | |
|------------------------------------|-----------|---|----|-----|------|------|------|------|------|------|------|------|------|------|------|------|------|------|---------|------|
| ARCHIVO FOTOGRAFICO Y VIDEOGRAFICO | DOCUMENTO | A | SI | MET | 0.00 | 1.00 | 0.00 | 0.00 | 1.00 | 0.00 | 1.00 | 0.00 | 0.00 | 1.00 | 0.00 | 1.00 | 0.00 | 0.00 | 100.00% | |
| | | | | NUM | 0.00 | 1.00 | 0.00 | 0.00 | 1.00 | 0.00 | 1.00 | 0.00 | 0.00 | 1.00 | 0.00 | 1.00 | 0.00 | 0.00 | | 0.00 |
| | | | | DEN | | | | | | | | | | | | | | | | |

EVALUACIÓN CUALITATIVA

CUMPLIMIENTO DE LA META PROGRAMADA/REALIZADA

| | | | | | | | | | | | | | | | | | | | | |
|------------------------------------------------|-----------|---|----|-----|------|------|------|------|------|------|------|------|------|------|------|------|------|------|-------|------|
| COBERTURA DE ACTIVIDADES DEL PROCESO ELECTORAL | DOCUMENTO | A | SI | MET | 0.00 | 0.00 | 1.00 | 0.00 | 1.00 | 0.00 | 0.00 | 1.00 | 0.00 | 1.00 | 0.00 | 0.00 | 0.00 | 0.00 | 0.00% | |
| | | | | NUM | 0.00 | 0.00 | 1.00 | 0.00 | 1.00 | 0.00 | 0.00 | 1.00 | 0.00 | 1.00 | 0.00 | 0.00 | 0.00 | 0.00 | | 0.00 |
| | | | | DEN | | | | | | | | | | | | | | | | |

EVALUACIÓN CUALITATIVA

SIN PROGRAMACIÓN EN TRIMESTRE

UNIDAD ADMINISTRATIVA 023 COORDINACIÓN CULTURA DEMOCRÁTICA

| | | | | | | | | | | | | | | | | | | | | |
|----------------------------------|-------|---|----|-----|------|------|------|------|------|------|------|------|------|------|------|------|------|------|---------|------|
| SEMINARIO DE CULTURA DEMOCRÁTICA | CURSO | A | SI | MET | 0.00 | 1.00 | 1.00 | 0.00 | 2.00 | 0.00 | 1.00 | 1.00 | 0.00 | 2.00 | 0.00 | 1.00 | 0.00 | 0.00 | 100.00% | |
| | | | | NUM | 0.00 | 1.00 | 1.00 | 0.00 | 2.00 | 0.00 | 1.00 | 1.00 | 0.00 | 2.00 | 0.00 | 1.00 | 0.00 | 0.00 | | 0.00 |
| | | | | DEN | | | | | | | | | | | | | | | | |

EVALUACIÓN CUALITATIVA

CUMPLIMIENTO DE LA META PROGRAMADA/REALIZADA

| | | | | | | | | | | | | | | | | | | | | |
|-------------------|--------|---|----|-----|------|------|------|------|------|------|------|------|------|------|------|------|------|------|---------|------|
| TALLER DE FOMENTO | TALLER | A | SI | MET | 1.00 | 1.00 | 1.00 | 1.00 | 4.00 | 1.00 | 1.00 | 1.00 | 1.00 | 4.00 | 0.00 | 1.00 | 0.00 | 0.00 | 100.00% | |
| | | | | NUM | 1.00 | 1.00 | 1.00 | 1.00 | 4.00 | 1.00 | 1.00 | 1.00 | 1.00 | 4.00 | 0.00 | 1.00 | 0.00 | 0.00 | | 0.00 |
| | | | | DEN | | | | | | | | | | | | | | | | |

EVALUACIÓN CUALITATIVA

CUMPLIMIENTO DE LA META PROGRAMADA/REALIZADA

| | | | | | | | | | | | | | | | | | | | | |
|------------------------|-----------|---|----|-----|------|------|--------|------|--------|------|------|--------|------|--------|--------|------|------|------|-------|------|
| DISTRIBUCIÓN DE LIBROS | DOCUMENTO | A | SI | MET | 0.00 | 0.00 | 500.00 | 0.00 | 500.00 | 0.00 | 0.00 | 500.00 | 0.00 | 500.00 | 0.00 | 0.00 | 0.00 | 0.00 | 0.00% | |
| | | | | NUM | 0.00 | 0.00 | 500.00 | 0.00 | 500.00 | 0.00 | 0.00 | 500.00 | 0.00 | 0.00 | 500.00 | 0.00 | 0.00 | 0.00 | | 0.00 |
| | | | | DEN | | | | | | | | | | | | | | | | |

EVALUACIÓN CUALITATIVA

SIN PROGRAMACIÓN EN TRIMESTRE

UNIDAD ADMINISTRATIVA 024 UNIDAD TÉCNICA SPEN

| | | | | | | | | | | | | | | | | | | | | |
|----------------------------------|-----------|---|----|-----|------|------|------|------|------|------|------|------|------|------|------|------|------|------|---------|------|
| SISTEMA DE SERVICIO DEL PERSONAL | DOCUMENTO | A | SI | MET | 1.00 | 1.00 | 1.00 | 1.00 | 4.00 | 1.00 | 1.00 | 1.00 | 1.00 | 4.00 | 1.00 | 1.00 | 0.00 | 0.00 | 100.00% | |
| | | | | NUM | 1.00 | 1.00 | 1.00 | 1.00 | 4.00 | 1.00 | 1.00 | 1.00 | 1.00 | 4.00 | 1.00 | 1.00 | 0.00 | 0.00 | | 0.00 |
| | | | | DEN | | | | | | | | | | | | | | | | |



INFORME DE AVANCE PROGRAMATICO 2017

Gobierno del
Estado de Sonora

| CLAVE | NOMBRE DEL INDICADOR | UNID. MEDIDA | TIPO META | VAL. ACUM. | DATOS | PROGRAMADO ORIGINAL | | | | | MODIFICADO | | | | | REALIZADO | | | | % DE AVANCE TRIMESTRAL |
|-------|----------------------|--------------|-----------|------------|-------|---------------------|---------|---------|--------|-------|------------|---------|---------|--------|-------|-----------|---------|---------|--------|------------------------|
| | | | | | | PRIMERO | SEGUNDO | TERCERO | CUARTO | ANUAL | PRIMERO | SEGUNDO | TERCERO | CUARTO | ANUAL | PRIMERO | SEGUNDO | TERCERO | CUARTO | |

DEPENDENCIA / ENTIDAD 01 INSTITUTO ESTATAL ELECTORAL Y DE PARTICIPACIÓN CIUDADANA

| | | | | | | | | | | | | | | | | | | | |
|----------------------------------------------|--|--|--|--|--|--|--|--|--|--|--|--|--|--|--|--|--|--|--|
| EVALUACIÓN CUALITATIVA | | | | | | | | | | | | | | | | | | | |
| CUMPLIMIENTO DE LA META PROGRAMADA/REALIZADA | | | | | | | | | | | | | | | | | | | |

UNIDAD ADMINISTRATIVA 030 SECRETARÍA EJECUTIVA

| | | | | | | | | | | | | | | | | | | | |
|---------------------|-----------|---|----|-----|------|------|------|------|------|------|------|------|------|------|------|------|------|------|---------|
| OFICIALÍA ELECTORAL | DOCUMENTO | A | SI | MET | 1.00 | 1.00 | 1.00 | 1.00 | 4.00 | 1.00 | 1.00 | 1.00 | 1.00 | 4.00 | 1.00 | 1.00 | 0.00 | 0.00 | 100.00% |
| | | | | NUM | 1.00 | 1.00 | 1.00 | 1.00 | 4.00 | 1.00 | 1.00 | 1.00 | 1.00 | 4.00 | 1.00 | 1.00 | 0.00 | 0.00 | |
| | | | | DEN | | | | | | | | | | | | | | | |

| | | | | | | | | | | | | | | | | | | | |
|----------------------------------------------|--|--|--|--|--|--|--|--|--|--|--|--|--|--|--|--|--|--|--|
| EVALUACIÓN CUALITATIVA | | | | | | | | | | | | | | | | | | | |
| CUMPLIMIENTO DE LA META PROGRAMADA/REALIZADA | | | | | | | | | | | | | | | | | | | |

| | | | | | | | | | | | | | | | | | | | |
|----------------------------------------|-----------|---|----|-----|------|------|------|------|------|------|------|------|------|------|------|------|------|------|---------|
| COORDINACIÓN DE DIRECCIONES EJECUTIVAS | DOCUMENTO | A | SI | MET | 1.00 | 1.00 | 1.00 | 1.00 | 4.00 | 1.00 | 1.00 | 1.00 | 1.00 | 4.00 | 1.00 | 1.00 | 0.00 | 0.00 | 100.00% |
| | | | | NUM | 1.00 | 1.00 | 1.00 | 1.00 | 4.00 | 1.00 | 1.00 | 1.00 | 1.00 | 4.00 | 1.00 | 1.00 | 0.00 | 0.00 | |
| | | | | DEN | | | | | | | | | | | | | | | |

| | | | | | | | | | | | | | | | | | | | |
|----------------------------------------------|--|--|--|--|--|--|--|--|--|--|--|--|--|--|--|--|--|--|--|
| EVALUACIÓN CUALITATIVA | | | | | | | | | | | | | | | | | | | |
| CUMPLIMIENTO DE LA META PROGRAMADA/REALIZADA | | | | | | | | | | | | | | | | | | | |

| | | | | | | | | | | | | | | | | | | | |
|----------------------------|-----------|---|----|-----|------|------|------|------|------|------|------|------|------|------|------|------|------|------|---------|
| MATERIAL DERECHO ELECTORAL | DOCUMENTO | A | SI | MET | 1.00 | 1.00 | 1.00 | 1.00 | 4.00 | 1.00 | 1.00 | 1.00 | 1.00 | 4.00 | 1.00 | 1.00 | 0.00 | 0.00 | 100.00% |
| | | | | NUM | 1.00 | 1.00 | 1.00 | 1.00 | 4.00 | 1.00 | 1.00 | 1.00 | 1.00 | 4.00 | 1.00 | 1.00 | 0.00 | 0.00 | |
| | | | | DEN | | | | | | | | | | | | | | | |

| | | | | | | | | | | | | | | | | | | | |
|----------------------------------------------|--|--|--|--|--|--|--|--|--|--|--|--|--|--|--|--|--|--|--|
| EVALUACIÓN CUALITATIVA | | | | | | | | | | | | | | | | | | | |
| CUMPLIMIENTO DE LA META PROGRAMADA/REALIZADA | | | | | | | | | | | | | | | | | | | |

| | | | | | | | | | | | | | | | | | | | |
|----------------------|--------------|---|----|-----|------|------|------|------|------|------|------|------|------|------|------|------|------|------|---------|
| FORMACIÓN PERMANENTE | CAPACITACION | A | SI | MET | 1.00 | 1.00 | 1.00 | 1.00 | 4.00 | 1.00 | 1.00 | 1.00 | 1.00 | 4.00 | 1.00 | 1.00 | 0.00 | 0.00 | 100.00% |
| | | | | NUM | 1.00 | 1.00 | 1.00 | 1.00 | 4.00 | 1.00 | 1.00 | 1.00 | 1.00 | 4.00 | 1.00 | 1.00 | 0.00 | 0.00 | |
| | | | | DEN | | | | | | | | | | | | | | | |

| | | | | | | | | | | | | | | | | | | | |
|----------------------------------------------|--|--|--|--|--|--|--|--|--|--|--|--|--|--|--|--|--|--|--|
| EVALUACIÓN CUALITATIVA | | | | | | | | | | | | | | | | | | | |
| CUMPLIMIENTO DE LA META PROGRAMADA/REALIZADA | | | | | | | | | | | | | | | | | | | |

| | | | | | | | | | | | | | | | | | | | |
|-----------|-----------|---|----|-----|------|------|------|------|------|------|------|------|------|------|------|------|------|------|---------|
| SIMULACRO | DOCUMENTO | A | SI | MET | 1.00 | 1.00 | 1.00 | 1.00 | 4.00 | 1.00 | 1.00 | 1.00 | 1.00 | 4.00 | 1.00 | 1.00 | 0.00 | 0.00 | 100.00% |
| | | | | NUM | 1.00 | 1.00 | 1.00 | 1.00 | 4.00 | 1.00 | 1.00 | 1.00 | 1.00 | 4.00 | 1.00 | 1.00 | 0.00 | 0.00 | |
| | | | | DEN | | | | | | | | | | | | | | | |


| | | | | | | | | | | | | | | | | | | | |
|----------------------------------------------|--|--|--|--|--|--|--|--|--|--|--|--|--|--|--|--|--|--|--|
| EVALUACIÓN CUALITATIVA | | | | | | | | | | | | | | | | | | | |
| CUMPLIMIENTO DE LA META PROGRAMADA/REALIZADA | | | | | | | | | | | | | | | | | | | |

UNIDAD ADMINISTRATIVA 032 DIRECCIÓN DEL SECRETARIADO

| | | | | | | | | | | | | | | | | | | | |
|--------------------------------|-----------|---|----|-----|------|------|------|------|------|------|------|------|------|------|------|------|------|------|---------|
| PETICIONES OFICIALIA DE PARTES | DOCUMENTO | A | SI | MET | 1.00 | 1.00 | 1.00 | 1.00 | 4.00 | 1.00 | 1.00 | 1.00 | 1.00 | 4.00 | 1.00 | 1.00 | 0.00 | 0.00 | 100.00% |
| | | | | NUM | 1.00 | 1.00 | 1.00 | 1.00 | 4.00 | 1.00 | 1.00 | 1.00 | 1.00 | 4.00 | 1.00 | 1.00 | 0.00 | 0.00 | |
| | | | | DEN | | | | | | | | | | | | | | | |

| | | | | | | | | | | | | | | | | | | | |
|----------------------------------------------|--|--|--|--|--|--|--|--|--|--|--|--|--|--|--|--|--|--|--|
| EVALUACIÓN CUALITATIVA | | | | | | | | | | | | | | | | | | | |
| CUMPLIMIENTO DE LA META PROGRAMADA/REALIZADA | | | | | | | | | | | | | | | | | | | |

| | | | | | | | | | | | | | | | | | | | |
|----------------|-----------|---|----|-----|------|------|------|------|------|------|------|------|------|------|------|------|------|------|---------|
| NOTIFICACIONES | DOCUMENTO | A | SI | MET | 1.00 | 1.00 | 1.00 | 1.00 | 4.00 | 1.00 | 1.00 | 1.00 | 1.00 | 4.00 | 1.00 | 1.00 | 0.00 | 0.00 | 100.00% |
| | | | | NUM | 1.00 | 1.00 | 1.00 | 1.00 | 4.00 | 1.00 | 1.00 | 1.00 | 1.00 | 4.00 | 1.00 | 1.00 | 0.00 | 0.00 | |
| | | | | DEN | | | | | | | | | | | | | | | |



Gobierno del
Estado de Sonora

INFORME DE AVANCE PROGRAMATICO 2017

| CLAVE | NOMBRE DEL INDICADOR | UNI. MEDIDA | TIPO META | VAL. ACUM. | DATOS | PROGRAMADO ORIGINAL | | | | | MODIFICADO | | | | | REALIZADO | | | | % DE AVANCE TRIMESTRAL |
|-------|----------------------|-------------|-----------|------------|-------|---------------------|---------|---------|--------|-------|------------|---------|---------|--------|-------|-----------|---------|---------|--------|------------------------|
| | | | | | | PRIMERO | SEGUNDO | TERCERO | CUARTO | ANUAL | PRIMERO | SEGUNDO | TERCERO | CUARTO | ANUAL | PRIMERO | SEGUNDO | TERCERO | CUARTO | |

DEPENDENCIA / ENTIDAD 01 INSTITUTO ESTATAL ELECTORAL Y DE PARTICIPACIÓN CIUDADANA

EVALUACIÓN CUALITATIVA

CUMPLIMIENTO DE LA META PROGRAMADA/REALIZADA

| | | | | | | | | | | | | | | | | | | | |
|-------------------|-----------|---|----|-----|------|------|------|------|------|------|------|------|------|------|------|------|------|------|---------|
| ARCHIVO ELECTORAL | DOCUMENTO | A | SI | MET | 1.00 | 1.00 | 1.00 | 1.00 | 4.00 | 1.00 | 1.00 | 1.00 | 1.00 | 4.00 | 1.00 | 1.00 | 0.00 | 0.00 | 100.00% |
| | | | | NUM | 1.00 | 1.00 | 1.00 | 1.00 | 4.00 | 1.00 | 1.00 | 1.00 | 1.00 | 4.00 | 1.00 | 1.00 | 0.00 | 0.00 | |
| | | | | DEN | | | | | | | | | | | | | | | |

EVALUACIÓN CUALITATIVA

CUMPLIMIENTO DE LA META PROGRAMADA/REALIZADA

| | | | | | | | | | | | | | | | | | | | |
|------------------------|--------------|---|----|-----|------|------|------|------|------|------|------|------|------|------|------|------|------|------|---------|
| FORMACIÓN DEL PERSONAL | CAPACITACIÓN | A | SI | MET | 1.00 | 1.00 | 1.00 | 1.00 | 4.00 | 1.00 | 1.00 | 1.00 | 1.00 | 4.00 | 1.00 | 1.00 | 0.00 | 0.00 | 100.00% |
| | | | | NUM | 1.00 | 1.00 | 1.00 | 1.00 | 4.00 | 1.00 | 1.00 | 1.00 | 1.00 | 4.00 | 1.00 | 1.00 | 0.00 | 0.00 | |
| | | | | DEN | | | | | | | | | | | | | | | |

EVALUACIÓN CUALITATIVA

CUMPLIMIENTO DE LA META PROGRAMADA/REALIZADA

| | | | | | | | | | | | | | | | | | | | |
|------------------------------|-----------|---|----|-----|------|------|------|------|------|------|------|------|------|------|------|------|------|------|---------|
| SESIONES DEL CONSEJO GENERAL | DOCUMENTO | A | SI | MET | 1.00 | 1.00 | 1.00 | 1.00 | 4.00 | 1.00 | 1.00 | 1.00 | 1.00 | 4.00 | 1.00 | 1.00 | 0.00 | 0.00 | 100.00% |
| | | | | NUM | 1.00 | 1.00 | 1.00 | 1.00 | 4.00 | 1.00 | 1.00 | 1.00 | 1.00 | 4.00 | 1.00 | 1.00 | 0.00 | 0.00 | |
| | | | | DEN | | | | | | | | | | | | | | | |

EVALUACIÓN CUALITATIVA

CUMPLIMIENTO DE LA META PROGRAMADA/REALIZADA

| | | | | | | | | | | | | | | | | | | | |
|---------------|-----------|---|----|-----|------|------|------|------|------|------|------|------|------|------|------|------|------|------|---------|
| PRERROGATIVAS | DOCUMENTO | A | SI | MET | 1.00 | 1.00 | 1.00 | 1.00 | 4.00 | 1.00 | 1.00 | 1.00 | 1.00 | 4.00 | 1.00 | 1.00 | 0.00 | 0.00 | 100.00% |
| | | | | NUM | 1.00 | 1.00 | 1.00 | 1.00 | 4.00 | 1.00 | 1.00 | 1.00 | 1.00 | 4.00 | 1.00 | 1.00 | 0.00 | 0.00 | |
| | | | | DEN | | | | | | | | | | | | | | | |

EVALUACIÓN CUALITATIVA

CUMPLIMIENTO DE LA META PROGRAMADA/REALIZADA

| | | | | | | | | | | | | | | | | | | | |
|-------------------------------------------|-----------|---|----|-----|------|------|------|------|-------|------|------|------|------|-------|------|------|------|------|---------|
| ADMINISTRACIÓN DEL FINANCIAMIENTO PÚBLICO | DOCUMENTO | A | SI | MET | 3.00 | 3.00 | 3.00 | 3.00 | 12.00 | 3.00 | 3.00 | 3.00 | 3.00 | 12.00 | 3.00 | 3.00 | 0.00 | 0.00 | 100.00% |
| | | | | NUM | 3.00 | 3.00 | 3.00 | 3.00 | 12.00 | 3.00 | 3.00 | 3.00 | 3.00 | 12.00 | 3.00 | 3.00 | 0.00 | 0.00 | |
| | | | | DEN | | | | | | | | | | | | | | | |

EVALUACIÓN CUALITATIVA

CUMPLIMIENTO DE LA META PROGRAMADA/REALIZADA

UNIDAD ADMINISTRATIVA 040 FISCALIZACIÓN


| | | | | | | | | | | | | | | | | | | | |
|--------------------------|--------------|---|----|-----|------|------|------|------|------|------|------|------|------|------|------|------|------|------|---------|
| TALLERES DE CAPACITACIÓN | CAPACITACIÓN | A | SI | MET | 1.00 | 1.00 | 1.00 | 1.00 | 4.00 | 1.00 | 1.00 | 1.00 | 1.00 | 4.00 | 1.00 | 1.00 | 0.00 | 0.00 | 100.00% |
| | | | | NUM | 1.00 | 1.00 | 1.00 | 1.00 | 4.00 | 1.00 | 1.00 | 1.00 | 1.00 | 4.00 | 1.00 | 1.00 | 0.00 | 0.00 | |
| | | | | DEN | | | | | | | | | | | | | | | |

EVALUACIÓN CUALITATIVA

CUMPLIMIENTO DE LA META PROGRAMADA/REALIZADA

UNIDAD ADMINISTRATIVA 060 ASUNTOS JURÍDICOS

| | | | | | | | | | | | | | | | | | | | |
|-----------------------|-----------|---|----|-----|------|------|------|------|------|------|------|------|------|------|------|------|------|------|---------|
| MEDIOS DE IMPUGNACIÓN | DOCUMENTO | A | SI | MET | 1.00 | 1.00 | 1.00 | 1.00 | 4.00 | 1.00 | 1.00 | 1.00 | 1.00 | 4.00 | 1.00 | 1.00 | 0.00 | 0.00 | 100.00% |
| | | | | NUM | 1.00 | 1.00 | 1.00 | 1.00 | 4.00 | 1.00 | 1.00 | 1.00 | 1.00 | 4.00 | 1.00 | 1.00 | 0.00 | 0.00 | |
| | | | | DEN | | | | | | | | | | | | | | | |



GOBIERNO DEL ESTADO DE SONORA

ETCA-III-04


TRIMESTRE:
SEGUNDO

INFORME DE AVANCE PROGRAMATICO 2017

Gobierno del
Estado de Sonora

| CLAVE | NOMBRE DEL INDICADOR | UNI. MEDIDA | TIPO META | VAL. ACUM. | DATOS | PROGRAMADO ORIGINAL | | | | | MODIFICADO | | | | | REALIZADO | | | | % DE AVANCE TRIMESTRAL | |
|-----------------------------------------------------------------------------------|------------------------------------|--------------|-----------|------------|-------|---------------------|---------|---------|--------|--------|------------|---------|---------|--------|--------|-----------|---------|---------|--------|------------------------|--|
| | | | | | | PRIMERO | SEGUNDO | TERCERO | CUARTO | ANUAL | PRIMERO | SEGUNDO | TERCERO | CUARTO | ANUAL | PRIMERO | SEGUNDO | TERCERO | CUARTO | | |
| DEPENDENCIA / ENTIDAD 01 INSTITUTO ESTATAL ELECTORAL Y DE PARTICIPACIÓN CIUDADANA | | | | | | | | | | | | | | | | | | | | | |
| EVALUACIÓN CUALITATIVA | | | | | | | | | | | | | | | | | | | | | |
| CUMPLIMIENTO DE LA META PROGRAMADA/REALIZADA | | | | | | | | | | | | | | | | | | | | | |
| | PROYECTOS DE LINEAMIENTOS | DOCUMENTO | A | SI | MET | 1.00 | 1.00 | 1.00 | 1.00 | 4.00 | 1.00 | 1.00 | 1.00 | 1.00 | 4.00 | 1.00 | 1.00 | 0.00 | 0.00 | 100.00% | |
| | | | | | NUM | 1.00 | 1.00 | 1.00 | 1.00 | 4.00 | 1.00 | 1.00 | 1.00 | 4.00 | 1.00 | 1.00 | 0.00 | 0.00 | | | |
| | | | | | DEN | | | | | | | | | | | | | | | | |
| EVALUACIÓN CUALITATIVA | | | | | | | | | | | | | | | | | | | | | |
| CUMPLIMIENTO DE LA META PROGRAMADA/REALIZADA | | | | | | | | | | | | | | | | | | | | | |
| | ATENCIÓN Y RESOLUCIÓN DE CONSULTAS | DOCUMENTO | A | SI | MET | 30.00 | 30.00 | 45.00 | 45.00 | 150.00 | 30.00 | 30.00 | 45.00 | 45.00 | 150.00 | 30.00 | 30.00 | 0.00 | 0.00 | 100.00% | |
| | | | | | NUM | 30.00 | 30.00 | 45.00 | 45.00 | 150.00 | 30.00 | 30.00 | 45.00 | 45.00 | 150.00 | 30.00 | 30.00 | 0.00 | 0.00 | | |
| | | | | | DEN | | | | | | | | | | | | | | | | |
| EVALUACIÓN CUALITATIVA | | | | | | | | | | | | | | | | | | | | | |
| CUMPLIMIENTO DE LA META PROGRAMADA/REALIZADA | | | | | | | | | | | | | | | | | | | | | |
| | REPRESENTACIÓN LEGAL | DOCUMENTO | A | SI | MET | 1.00 | 1.00 | 1.00 | 1.00 | 4.00 | 1.00 | 1.00 | 1.00 | 1.00 | 4.00 | 1.00 | 1.00 | 0.00 | 0.00 | 100.00% | |
| | | | | | NUM | 1.00 | 1.00 | 1.00 | 1.00 | 4.00 | 1.00 | 1.00 | 1.00 | 4.00 | 1.00 | 1.00 | 0.00 | 0.00 | | | |
| | | | | | DEN | | | | | | | | | | | | | | | | |
| EVALUACIÓN CUALITATIVA | | | | | | | | | | | | | | | | | | | | | |
| CUMPLIMIENTO DE LA META PROGRAMADA/REALIZADA | | | | | | | | | | | | | | | | | | | | | |
| | ELABORACIÓN DE PROYECTOS | DOCUMENTO | A | SI | MET | 2.00 | 42.00 | 60.00 | 60.00 | 184.00 | 2.00 | 42.00 | 60.00 | 60.00 | 184.00 | 0.00 | 42.00 | 0.00 | 0.00 | 100.00% | |
| | | | | | NUM | 2.00 | 42.00 | 60.00 | 60.00 | 184.00 | 2.00 | 42.00 | 60.00 | 60.00 | 184.00 | 0.00 | 42.00 | 0.00 | 0.00 | | |
| | | | | | DEN | | | | | | | | | | | | | | | | |
| EVALUACIÓN CUALITATIVA | | | | | | | | | | | | | | | | | | | | | |
| CUMPLIMIENTO DE LA META PROGRAMADA/REALIZADA | | | | | | | | | | | | | | | | | | | | | |
| | FORMACIÓN PERMANENTE | CAPACITACION | A | SI | MET | 1.00 | 1.00 | 1.00 | 1.00 | 4.00 | 1.00 | 1.00 | 1.00 | 1.00 | 4.00 | 1.00 | 1.00 | 0.00 | 0.00 | 100.00% | |
| | | | | | NUM | 1.00 | 1.00 | 1.00 | 1.00 | 4.00 | 1.00 | 1.00 | 1.00 | 4.00 | 1.00 | 1.00 | 0.00 | 0.00 | | | |
| | | | | | DEN | | | | | | | | | | | | | | | | |
| EVALUACIÓN CUALITATIVA | | | | | | | | | | | | | | | | | | | | | |
| CUMPLIMIENTO DE LA META PROGRAMADA/REALIZADA | | | | | | | | | | | | | | | | | | | | | |
| | PROYECTOS DE ACUERDO | DOCUMENTO | A | SI | MET | 72.00 | 90.00 | 103.00 | 145.00 | 410.00 | 72.00 | 90.00 | 103.00 | 145.00 | 410.00 | 72.00 | 90.00 | 0.00 | 0.00 | 100.00% | |
| | | | | | NUM | 72.00 | 90.00 | 103.00 | 145.00 | 410.00 | 72.00 | 90.00 | 103.00 | 145.00 | 410.00 | 72.00 | 90.00 | 0.00 | 0.00 | | |
| | | | | | DEN | | | | | | | | | | | | | | | | |
| EVALUACIÓN CUALITATIVA | | | | | | | | | | | | | | | | | | | | | |
| CUMPLIMIENTO DE LA META PROGRAMADA/REALIZADA | | | | | | | | | | | | | | | | | | | | | |
| | FUNDAMENTACIÓN JURÍDICA | DOCUMENTO | A | SI | MET | 1.00 | 1.00 | 1.00 | 1.00 | 4.00 | 1.00 | 1.00 | 1.00 | 1.00 | 4.00 | 1.00 | 1.00 | 0.00 | 0.00 | 100.00% | |
| | | | | | NUM | 1.00 | 1.00 | 1.00 | 1.00 | 4.00 | 1.00 | 1.00 | 1.00 | 4.00 | 1.00 | 1.00 | 0.00 | 0.00 | | | |
| | | | | | DEN | | | | | | | | | | | | | | | | |
| EVALUACIÓN CUALITATIVA | | | | | | | | | | | | | | | | | | | | | |
| CUMPLIMIENTO DE LA META PROGRAMADA/REALIZADA | | | | | | | | | | | | | | | | | | | | | |

UNIDAD ADMINISTRATIVA 060 ORGANIZACIÓN



GOBIERNO DEL ESTADO DE SONORA

ETCA-III-04

INFORME DE AVANCE PROGRAMATICO 2017

TRIMESTRE: SEGUNDO

Gobierno del Estado de Sonora

| CLAVE | NOMBRE DEL INDICADOR | UNI. MEDIDA | TIPO META | VAL. ACUM. | DATOS | PROGRAMADO ORIGINAL | | | | | MODIFICADO | | | | | REALIZADO | | | | % DE AVANCE TRIMESTRAL |
|-------|----------------------|-------------|-----------|------------|-------|---------------------|---------|---------|--------|-------|------------|---------|---------|--------|-------|-----------|---------|---------|--------|------------------------|
| | | | | | | PRIMERO | SEGUNDO | TERCERO | CUARTO | ANUAL | PRIMERO | SEGUNDO | TERCERO | CUARTO | ANUAL | PRIMERO | SEGUNDO | TERCERO | CUARTO | |

DEPENDENCIA / ENTIDAD 01 INSTITUTO ESTATAL ELECTORAL Y DE PARTICIPACIÓN CIUDADANA

| | | | | | | | | | | | | | | | | | | | | | |
|--|-----------------------------------|--------------|---|----|-----|------|------|------|------|------|------|------|------|------|------|------|------|------|------|---------|------|
| | FORMACION PERMANENTE DEL PERSONAL | CAPACITACION | A | SI | MET | 0.00 | 1.00 | 0.00 | 0.00 | 1.00 | 0.00 | 1.00 | 0.00 | 0.00 | 1.00 | 0.00 | 1.00 | 0.00 | 0.00 | 100.00% | |
| | | | | | NUM | 0.00 | 1.00 | 0.00 | 0.00 | 1.00 | 0.00 | 1.00 | 0.00 | 0.00 | 1.00 | 0.00 | 1.00 | 0.00 | 0.00 | | 0.00 |
| | | | | | DEN | | | | | | | | | | | | | | | | |

EVALUACION CUALITATIVA

CUMPLIMIENTO DE LA META PROGRAMADA/REALIZADA

| | | | | | | | | | | | | | | | | | | | | | |
|--|--------------------------------------------|-----------|---|----|-----|------|------|------|------|------|------|------|------|------|------|------|------|------|------|-------|------|
| | CONVOCATORIAS PARA ASPIRANTES A CONSEJEROS | DOCUMENTO | A | SI | MET | 0.00 | 0.00 | 1.00 | 1.00 | 2.00 | 0.00 | 0.00 | 1.00 | 1.00 | 2.00 | 0.00 | 0.00 | 0.00 | 0.00 | 0.00% | |
| | | | | | NUM | 0.00 | 0.00 | 1.00 | 1.00 | 2.00 | 0.00 | 0.00 | 1.00 | 1.00 | 2.00 | 0.00 | 0.00 | 0.00 | 0.00 | | 0.00 |
| | | | | | DEN | | | | | | | | | | | | | | | | |

EVALUACION CUALITATIVA

SIN PROGRAMACION EN EL TRIMESTRE

| | | | | | | | | | | | | | | | | | | | | | |
|--|--------------------|-----------|---|----|-----|------|------|------|------|------|------|------|------|------|------|------|------|------|------|-------|------|
| | MATERIAL ELECTORAL | DOCUMENTO | A | SI | MET | 0.00 | 0.00 | 0.00 | 1.00 | 1.00 | 0.00 | 0.00 | 0.00 | 1.00 | 1.00 | 0.00 | 0.00 | 0.00 | 0.00 | 0.00% | |
| | | | | | NUM | 0.00 | 0.00 | 0.00 | 1.00 | 1.00 | 0.00 | 0.00 | 0.00 | 1.00 | 1.00 | 0.00 | 0.00 | 0.00 | 0.00 | | 0.00 |
| | | | | | DEN | | | | | | | | | | | | | | | | |

EVALUACION CUALITATIVA

SIN PROGRAMACION

| | | | | | | | | | | | | | | | | | | | | | |
|--|----------------------------|-----------|---|----|-----|------|------|------|------|------|------|------|------|------|------|------|------|------|------|-------|------|
| | ARRENDAMIENTO DE INMUEBLES | DOCUMENTO | A | SI | MET | 0.00 | 0.00 | 1.00 | 1.00 | 2.00 | 0.00 | 0.00 | 1.00 | 1.00 | 2.00 | 0.00 | 0.00 | 0.00 | 0.00 | 0.00% | |
| | | | | | NUM | 0.00 | 0.00 | 1.00 | 1.00 | 2.00 | 0.00 | 0.00 | 1.00 | 1.00 | 2.00 | 0.00 | 0.00 | 0.00 | 0.00 | | 0.00 |
| | | | | | DEN | | | | | | | | | | | | | | | | |

EVALUACION CUALITATIVA

SIN PROGRAMACION

| | | | | | | | | | | | | | | | | | | | | | |
|--|----------------------------------------|-----------|---|----|-----|------|------|------|------|------|------|------|------|------|------|------|------|------|------|-------|------|
| | EQUIPAMIENTO PARA CONSEJOS ELECTORALES | DOCUMENTO | A | SI | MET | 0.00 | 0.00 | 0.00 | 1.00 | 1.00 | 0.00 | 0.00 | 0.00 | 1.00 | 1.00 | 0.00 | 0.00 | 0.00 | 0.00 | 0.00% | |
| | | | | | NUM | 0.00 | 0.00 | 0.00 | 1.00 | 1.00 | 0.00 | 0.00 | 0.00 | 1.00 | 1.00 | 0.00 | 0.00 | 0.00 | 0.00 | | 0.00 |
| | | | | | DEN | | | | | | | | | | | | | | | | |

EVALUACION CUALITATIVA

SIN PROGRAMACION

| | | | | | | | | | | | | | | | | | | | | |
|--|-------------------------|-----------|---|----|-----|------|------|------|------|------|------|------|------|------|------|------|------|------|------|---------|
| | PRODUCTOS CARTOGRAFICOS | DOCUMENTO | A | SI | MET | 1.00 | 1.00 | 1.00 | 1.00 | 4.00 | 1.00 | 1.00 | 1.00 | 1.00 | 4.00 | 1.00 | 1.00 | 0.00 | 0.00 | 100.00% |
| | | | | | NUM | 1.00 | 1.00 | 1.00 | 1.00 | 4.00 | 1.00 | 1.00 | 1.00 | 1.00 | 4.00 | 1.00 | 1.00 | 0.00 | 0.00 | |
| | | | | | DEN | | | | | | | | | | | | | | | |

EVALUACION CUALITATIVA

CUMPLIMIENTO DE LA META PROGRAMADA/REALIZADA


UNIDAD ADMINISTRATIVA 070 CAPACITACION

| | | | | | | | | | | | | | | | | | | | | | |
|--|------------------|--------|---|----|-----|------|------|------|------|------|------|------|------|------|------|------|------|------|------|---------|------|
| | DIPUTADO INFANTE | EVENTO | A | SI | MET | 0.00 | 1.00 | 0.00 | 1.00 | 2.00 | 0.00 | 1.00 | 0.00 | 1.00 | 2.00 | 0.00 | 1.00 | 0.00 | 0.00 | 100.00% | |
| | | | | | NUM | 0.00 | 1.00 | 0.00 | 1.00 | 2.00 | 0.00 | 1.00 | 0.00 | 1.00 | 2.00 | 0.00 | 1.00 | 0.00 | 0.00 | | 0.00 |
| | | | | | DEN | | | | | | | | | | | | | | | | |

EVALUACION CUALITATIVA

CUMPLIMIENTO DE LA META PROGRAMADA/REALIZADA

| | | | | | | | | | | | | | | | | | | | | | |
|--|--------------------|--------|---|----|-----|------|------|------|------|------|------|------|------|------|------|------|------|------|------|---------|------|
| | CERTAMEN DE DIBUJO | EVENTO | A | SI | MET | 0.00 | 1.00 | 0.00 | 0.00 | 1.00 | 0.00 | 1.00 | 0.00 | 0.00 | 1.00 | 0.00 | 1.00 | 0.00 | 0.00 | 100.00% | |
| | | | | | NUM | 0.00 | 1.00 | 0.00 | 0.00 | 1.00 | 0.00 | 1.00 | 0.00 | 0.00 | 1.00 | 0.00 | 1.00 | 0.00 | 0.00 | | 0.00 |
| | | | | | DEN | | | | | | | | | | | | | | | | |



INFORME DE AVANCE PROGRAMATICO 2017

Gobierno del
Estado de Sonora

| CLAVE | NOMBRE DEL INDICADOR | UNI. MEDIDA | TIPO META | VAL. ACUM. | DATOS | PROGRAMADO ORIGINAL | | | | | MODIFICADO | | | | | REALIZADO | | | | % DE AVANCE TRIMESTRAL |
|-----------------------------------------------------------------------------------|---------------------------------------------------|-------------|-----------|------------|-------|---------------------|---------|---------|--------|-------|------------|---------|---------|--------|-------|-----------|---------|---------|--------|------------------------|
| | | | | | | PRIMERO | SEGUNDO | TERCERO | CUARTO | ANUAL | PRIMERO | SEGUNDO | TERCERO | CUARTO | ANUAL | PRIMERO | SEGUNDO | TERCERO | CUARTO | |
| DEPENDENCIA / ENTIDAD 01 INSTITUTO ESTATAL ELECTORAL Y DE PARTICIPACIÓN CIUDADANA | | | | | | | | | | | | | | | | | | | | |
| EVALUACIÓN CUALITATIVA | | | | | | | | | | | | | | | | | | | | |
| CUMPLIMIENTO DE LA META PROGRAMADA/REALIZADA | | | | | | | | | | | | | | | | | | | | |
| | CONFERENCIAS (ART. 111 LIPEES) | EVENTO | A | SI | MET | 0.00 | 1.00 | 0.00 | 0.00 | 1.00 | 0.00 | 1.00 | 0.00 | 0.00 | 1.00 | 0.00 | 1.00 | 0.00 | 0.00 | 100.00% |
| | | | | | NUM | 0.00 | 1.00 | 0.00 | 0.00 | 1.00 | 0.00 | 1.00 | 0.00 | 0.00 | 1.00 | 0.00 | 1.00 | 0.00 | 0.00 | |
| | | | | | DEN | | | | | | | | | | | | | | | |
| EVALUACIÓN CUALITATIVA | | | | | | | | | | | | | | | | | | | | |
| CUMPLIMIENTO DE LA META PROGRAMADA/REALIZADA | | | | | | | | | | | | | | | | | | | | |
| | EXPOSICIÓN DE DIBUJOS | EVENTO | A | SI | MET | 1.00 | 1.00 | 0.00 | 0.00 | 2.00 | 1.00 | 1.00 | 0.00 | 0.00 | 2.00 | 0.00 | 1.00 | 0.00 | 0.00 | 100.00% |
| | | | | | NUM | 1.00 | 1.00 | 0.00 | 0.00 | 2.00 | 1.00 | 1.00 | 0.00 | 0.00 | 2.00 | 0.00 | 1.00 | 0.00 | 0.00 | |
| | | | | | DEN | | | | | | | | | | | | | | | |
| EVALUACIÓN CUALITATIVA | | | | | | | | | | | | | | | | | | | | |
| CUMPLIMIENTO DE LA META PROGRAMADA/REALIZADA | | | | | | | | | | | | | | | | | | | | |
| | VISITAS GUIADAS | DOCUMENTO | A | SI | MET | 1.00 | 2.00 | 2.00 | 2.00 | 7.00 | 1.00 | 2.00 | 2.00 | 2.00 | 7.00 | 0.00 | 2.00 | 0.00 | 0.00 | 100.00% |
| | | | | | NUM | 1.00 | 2.00 | 2.00 | 2.00 | 7.00 | 1.00 | 2.00 | 2.00 | 2.00 | 7.00 | 0.00 | 2.00 | 0.00 | 0.00 | |
| | | | | | DEN | | | | | | | | | | | | | | | |
| EVALUACIÓN CUALITATIVA | | | | | | | | | | | | | | | | | | | | |
| CUMPLIMIENTO DE LA META PROGRAMADA/REALIZADA | | | | | | | | | | | | | | | | | | | | |
| | VALORES CIVICOS | EVENTO | A | SI | MET | 0.00 | 1.00 | 2.00 | 2.00 | 5.00 | 0.00 | 1.00 | 2.00 | 2.00 | 5.00 | 0.00 | 1.00 | 0.00 | 0.00 | 100.00% |
| | | | | | NUM | 0.00 | 1.00 | 2.00 | 2.00 | 5.00 | 0.00 | 1.00 | 2.00 | 2.00 | 5.00 | 0.00 | 1.00 | 0.00 | 0.00 | |
| | | | | | DEN | | | | | | | | | | | | | | | |
| EVALUACIÓN CUALITATIVA | | | | | | | | | | | | | | | | | | | | |
| CUMPLIMIENTO DE LA META PROGRAMADA/REALIZADA | | | | | | | | | | | | | | | | | | | | |
| | INTERCAMBIO DE EXPERIENCIAS | EVENTO | A | SI | MET | 0.00 | 0.00 | 1.00 | 0.00 | 1.00 | 0.00 | 0.00 | 1.00 | 0.00 | 1.00 | 0.00 | 0.00 | 0.00 | 0.00 | 0.00% |
| | | | | | NUM | 0.00 | 0.00 | 1.00 | 0.00 | 1.00 | 0.00 | 0.00 | 1.00 | 0.00 | 1.00 | 0.00 | 0.00 | 0.00 | 0.00 | |
| | | | | | DEN | | | | | | | | | | | | | | | |
| EVALUACIÓN CUALITATIVA | | | | | | | | | | | | | | | | | | | | |
| SIN PROGRAMACION | | | | | | | | | | | | | | | | | | | | |
| | MATERIALES DIDÁCTICOS | DOCUMENTO | A | SI | MET | 0.00 | 0.00 | 0.00 | 2.00 | 2.00 | 0.00 | 0.00 | 0.00 | 2.00 | 2.00 | 0.00 | 0.00 | 0.00 | 0.00 | 0.00% |
| | | | | | NUM | 0.00 | 0.00 | 0.00 | 2.00 | 2.00 | 0.00 | 0.00 | 0.00 | 2.00 | 2.00 | 0.00 | 0.00 | 0.00 | 0.00 | |
| | | | | | DEN | | | | | | | | | | | | | | | |
| EVALUACIÓN CUALITATIVA | | | | | | | | | | | | | | | | | | | | |
| SIN PROGRAMACION | | | | | | | | | | | | | | | | | | | | |
| | RECLUTAMIENTO Y CONTRATACIÓN DE PERSONAL EVENTUAL | DOCUMENTO | A | SI | MET | 0.00 | 0.00 | 0.00 | 5.00 | 5.00 | 0.00 | 0.00 | 0.00 | 5.00 | 5.00 | 0.00 | 0.00 | 0.00 | 0.00 | 0.00% |
| | | | | | NUM | 0.00 | 0.00 | 0.00 | 5.00 | 5.00 | 0.00 | 0.00 | 0.00 | 5.00 | 5.00 | 0.00 | 0.00 | 0.00 | 0.00 | |
| | | | | | DEN | | | | | | | | | | | | | | | |
| EVALUACIÓN CUALITATIVA | | | | | | | | | | | | | | | | | | | | |
| SIN PROGRAMACION | | | | | | | | | | | | | | | | | | | | |

UNIDAD ADMINISTRATIVA 080 ADMINISTRACIÓN




Gobierno del Estado de Sonora

INFORME DE AVANCE PROGRAMATICO 2017

TRIMESTRE: SEGUNDO

| CLAVE | NOMBRE DEL INDICADOR | UN. MEDIDA | TIPO META | VAL ACUM. | DATOS | PROGRAMADO ORIGINAL | | | | | MODIFICADO | | | | | REALIZADO | | | | % DE AVANCE TRIMESTRAL | |
|------------------------------------------------------------------------------------------|-----------------------------------------------------------------------|--------------|-----------|-----------|-------|---------------------|---------|---------|--------|--------|------------|---------|---------|--------|--------|-----------|---------|---------|--------|------------------------|--|
| | | | | | | PRIMERO | SEGUNDO | TERCERO | CUARTO | ANUAL | PRIMERO | SEGUNDO | TERCERO | CUARTO | ANUAL | PRIMERO | SEGUNDO | TERCERO | CUARTO | | |
| DEPENDENCIA / ENTIDAD 01 INSTITUTO ESTATAL ELECTORAL Y DE PARTICIPACIÓN CIUDADANA | | | | | | | | | | | | | | | | | | | | | |
| | PAGO DE REMUNERACIONES | DOCUMENTO | A | SI | MET | 6.00 | 6.00 | 6.00 | 6.00 | 24.00 | 6.00 | 6.00 | 6.00 | 6.00 | 24.00 | 6.00 | 6.00 | 0.00 | 0.00 | 100.00% | |
| | | | | | NUM | 6.00 | 6.00 | 6.00 | 6.00 | 24.00 | 6.00 | 6.00 | 6.00 | 24.00 | 6.00 | 6.00 | 0.00 | 0.00 | | | |
| | | | | | DEN | | | | | | | | | | | | | | | | |
| EVALUACIÓN CUALITATIVA | | | | | | | | | | | | | | | | | | | | | |
| CUMPLIMIENTO DE LA META PROGRAMADA/REALIZADA | | | | | | | | | | | | | | | | | | | | | |
| | RECURSOS MATERIALES, SERVICIOS BÁSICOS Y GENERALES | DOCUMENTO | A | SI | MET | 1.00 | 1.00 | 1.00 | 1.00 | 4.00 | 1.00 | 1.00 | 1.00 | 1.00 | 4.00 | 1.00 | 1.00 | 0.00 | 0.00 | 100.00% | |
| | | | | | NUM | 1.00 | 1.00 | 1.00 | 1.00 | 4.00 | 1.00 | 1.00 | 1.00 | 4.00 | 1.00 | 1.00 | 0.00 | 0.00 | | | |
| | | | | | DEN | | | | | | | | | | | | | | | | |
| EVALUACIÓN CUALITATIVA | | | | | | | | | | | | | | | | | | | | | |
| CUMPLIMIENTO DE LA META PROGRAMADA/REALIZADA | | | | | | | | | | | | | | | | | | | | | |
| | ADEFAS | DOCUMENTO | A | SI | MET | 1.00 | 1.00 | 1.00 | 1.00 | 4.00 | 1.00 | 1.00 | 1.00 | 1.00 | 4.00 | 1.00 | 1.00 | 0.00 | 0.00 | 100.00% | |
| | | | | | NUM | 1.00 | 1.00 | 1.00 | 1.00 | 4.00 | 1.00 | 1.00 | 1.00 | 4.00 | 1.00 | 1.00 | 0.00 | 0.00 | | | |
| | | | | | DEN | | | | | | | | | | | | | | | | |
| EVALUACIÓN CUALITATIVA | | | | | | | | | | | | | | | | | | | | | |
| CUMPLIMIENTO DE LA META PROGRAMADA/REALIZADA | | | | | | | | | | | | | | | | | | | | | |
| | INDICE DE CALIDAD EN LOS INFORMES TRIMESTRALES | PORCENTAJE | P | NO | MET | 0.00% | 0.00% | 0.00% | 0.00% | 0.00% | 0.00% | 0.00% | 0.00% | 0.00% | 0.00% | 0.00% | 100% | 0.00% | 0.00% | 0.00% | |
| | | | | | NUM | 100.00 | 100.00 | 100.00 | 100.00 | 100.00 | 100.00 | 100.00 | 100.00 | 100.00 | 100.00 | 0.00 | 100.00 | 0.00 | 0.00 | | |
| | | | | | DEN | 0.00 | 0.00 | 0.00 | 0.00 | 0.00 | 0.00 | 0.00 | 0.00 | 0.00 | 0.00 | 0.00 | 100.00 | 0.00 | 0.00 | | |
| EVALUACIÓN CUALITATIVA | | | | | | | | | | | | | | | | | | | | | |
| CUMPLIMIENTO DE LA META PROGRAMADA/REALIZADA | | | | | | | | | | | | | | | | | | | | | |
| UNIDAD ADMINISTRATIVA 090 PARTICIPACIÓN | | | | | | | | | | | | | | | | | | | | | |
| | PLEBISCITO | DOCUMENTO | A | SI | MET | 1.00 | 0.00 | 0.00 | 0.00 | 1.00 | 1.00 | 0.00 | 0.00 | 0.00 | 1.00 | 0.00 | 0.00 | 0.00 | 0.00 | 0.00% | |
| | | | | | NUM | 1.00 | 0.00 | 0.00 | 0.00 | 1.00 | 1.00 | 0.00 | 0.00 | 0.00 | 1.00 | 0.00 | 0.00 | 0.00 | 0.00 | | |
| | | | | | DEN | | | | | | | | | | | | | | | | |
| EVALUACIÓN CUALITATIVA | | | | | | | | | | | | | | | | | | | | | |
| SIN PROGRAMACION | | | | | | | | | | | | | | | | | | | | | |
| | PROGRAMA DE DIFUSIÓN Y ASESORÍA EN MATERIA DE PARTICIPACIÓN CIUDADANA | EVENTO | A | SI | MET | 31.00 | 24.00 | 31.00 | 16.00 | 102.00 | 31.00 | 24.00 | 31.00 | 16.00 | 102.00 | 31.00 | 24.00 | 0.00 | 0.00 | 100.00% | |
| | | | | | NUM | 31.00 | 24.00 | 31.00 | 16.00 | 102.00 | 31.00 | 24.00 | 31.00 | 16.00 | 102.00 | 31.00 | 24.00 | 0.00 | 0.00 | | |
| | | | | | DEN | | | | | | | | | | | | | | | | |
| EVALUACIÓN CUALITATIVA | | | | | | | | | | | | | | | | | | | | | |
| CUMPLIMIENTO DE LA META PROGRAMADA/REALIZADA | | | | | | | | | | | | | | | | | | | | | |
| | FORMACIÓN PERMANENTE | CAPACITACIÓN | A | SI | MET | 1.00 | 1.00 | 1.00 | 1.00 | 4.00 | 1.00 | 1.00 | 1.00 | 1.00 | 4.00 | 1.00 | 1.00 | 0.00 | 0.00 | 100.00% | |
| | | | | | NUM | 1.00 | 1.00 | 1.00 | 1.00 | 4.00 | 1.00 | 1.00 | 1.00 | 1.00 | 4.00 | 1.00 | 1.00 | 0.00 | 0.00 | | |
| | | | | | DEN | | | | | | | | | | | | | | | | |
| EVALUACIÓN CUALITATIVA | | | | | | | | | | | | | | | | | | | | | |
| CUMPLIMIENTO DE LA META PROGRAMADA/REALIZADA | | | | | | | | | | | | | | | | | | | | | |
| | FORO ESTATAL DE PARTICIPACIÓN CIUDADANA | EVENTO | A | SI | MET | 0.00 | 1.00 | 0.00 | 1.00 | 2.00 | 0.00 | 1.00 | 0.00 | 1.00 | 2.00 | 0.00 | 1.00 | 0.00 | 0.00 | 100.00% | |
| | | | | | NUM | 0.00 | 1.00 | 0.00 | 1.00 | 2.00 | 0.00 | 1.00 | 0.00 | 1.00 | 2.00 | 0.00 | 1.00 | 0.00 | 0.00 | | |
| | | | | | DEN | | | | | | | | | | | | | | | | |



INFORME DE AVANCE PROGRAMATICO 2017

TRIMESTRE:
SEGUNDO

Gobierno del
Estado de Sonora

| CLAVE | NOMBRE DEL INDICADOR | UNID. MEDIDA | TIPO META | VAL. ACUM. | DATOS | PROGRAMADO ORIGINAL | | | | | MODIFICADO | | | | | REALIZADO | | | | % DE AVANCE TRIMESTRAL |
|-------|----------------------|--------------|-----------|------------|-------|---------------------|---------|---------|--------|-------|------------|---------|---------|--------|-------|-----------|---------|---------|--------|------------------------|
| | | | | | | PRIMERO | SEGUNDO | TERCERO | CUARTO | ANUAL | PRIMERO | SEGUNDO | TERCERO | CUARTO | ANUAL | PRIMERO | SEGUNDO | TERCERO | CUARTO | |

DEPENDENCIA / ENTIDAD 01 INSTITUTO ESTATAL ELECTORAL Y DE PARTICIPACIÓN CIUDADANA

EVALUACIÓN CUALITATIVA

CUMPLIMIENTO DE LA META PROGRAMADA/REALIZADA