

Hermosillo, Sonora 31 de Enero de 2009

**CONSEJEROS MIEMBROS DE LA COMISIÓN DE FISCALIZACIÓN DEL  
CONSEJO ESTATAL ELECTORAL  
PRESENTES.-**

**Estimados Consejeros,**

Reciban cordiales saludos y nos remitimos al particular de la presente en cumplimiento de la Fracción I del Art. 35 del Código Electoral del Estado de Sonora, sirvanse encontrar anexo el Informe Ordinario de Ingresos y Egresos y el Informe de Situación Patrimonial por el semestre 2008-2 del Partido Acción Nacional en Sonora.


Sin más que agregar, quedamos a sus órdenes para cualquier duda o comentario, reiterándonos de Ustedes muy

Atentamente,

  
**CP Irazema Vásquez Ruiz**

*Órgano Interno encargado del Registro y Administración  
del financiamiento público y privado / Tesorera  
Partido Acción Nacional*





Informe de Ingresos y Egresos  
Operación Ordinaria 2° SEM. 2008

Informe de Situación Patrimonial  
al 31 de diciembre de 2008



Comité Directivo Estatal del Partido Acción Nacional  
en el Estado de Sonora

Hermosillo, Sonora: 30 de enero de 2009.



# RESUMEN DE INGRESOS Y EGRESOS SEMESTRAL OPERACIÓN ORDINARIA

Forma: OO-RE

AÑO: 2008

PARTIDO: Partido Acción Nacional

SEMESTRE: Segundo

1 de 2

<b>I. ORIGEN Y MONTO DE RECURSOS DE LA OPERACIÓN ORDINARIA (INGRESOS)</b>			
1. Saldo Anterior			108,103
2. Aportaciones del Consejo Estatal Electoral			1,715,307
3. Aportaciones del Comité Ejecutivo Nacional			4,973,883
4. Aportaciones del Comité Directivo Estatal			0
5. Aportaciones de los Militantes			1,203,488
Efectivo		1,203,488	
Especie		0	
6. Aportaciones de Simpatizantes			134,842
Personas Físicas		134,842	
Efectivo	134,842		
Especie	0		
Personas Morales		0	
Efectivo	0		
Especie	0		
Colectas Vía Pública		0	
7. Autofinanciamiento			15,000
8. Rendimientos Financieros			704
<b>TOTAL</b>			<b>8,151,327</b>

<b>II. DESTINO DE LOS RECURSOS DE LA OPERACIÓN ORDINARIA (EGRESOS)</b>			
1. Gastos de Operación Ordinaria			8,770,087
2. Gastos en Actividades Específicas			463,268
Educación y Capacitación Política		338,812	
Investigación Socioeconómica y Política		0	
Tareas Editoriales		124,456	
3. Transferencias al Comité Ejecutivo Nacional			0
4. Transferencias a los Comités Municipales			0
5. Transferencias a Campañas Locales			0
6. Transferencias al Comité Directivo Estatal			0
<b>TOTAL</b>			<b>9,233,355</b>



# RESUMEN DE INGRESOS Y EGRESOS SEMESTRAL OPERACIÓN ORDINARIA

PARTIDO: Partido Acción Nacional

Forma: OO-RE  
AÑO: 2008

SEMESTRE: Segundo

2 de 2


## III. RESUMEN

1. Ingresos	<u>8,151,327</u>	
2. Egresos		<u>9,233,355</u>
3. Otros <sup>*1 Ingresos</sup>	<u>237,304</u>	
4. Otros <sup>*2 Egresos</sup>		<u>-921,762</u>
5. Saldo Actual		<u>77,037</u>

En términos de los Artículos 33, 34, 35, 36 y 37 del Código Electoral para el Estado de Sonora, se presenta el Informe que contiene la información correspondiente a la operación ordinaria del período indicado del partido PARTIDO ACCIÓN NACIONAL manifestando, bajo protesta de decir verdad, que para su formulación se siguieron los Principios de Contabilidad Generalmente Aceptados y que se cuenta con un sistema básico de registro.

Hermosillo, Sonora a 31 de Enero del 2009

Por el órgano interno del partido político, responsable del financiamiento y de la elaboración de este informe.

  
C.P. Irazema Vásquez Ruiz

Se recibe el \_\_\_\_\_ de \_\_\_\_\_ del \_\_\_\_\_

Por el Consejo Estatal Electoral

SELLO DEL CEE

DESGLÓSE DE EGRESOS  
OPERACIÓN ORDINARIA

PARTIDO : Partido Acción Nacional

Semestre: Segundo

AÑO: 2008

Forma: OO-CE

II. EGRESOS	TOTAL	JULIO	AGOSTO	SEPTIEMBRE	OCTUBRE	NOVIEMBRE	DICIEMBRE
3.2.61 QUIRIEGO	0	0	0	0	0	0	0
3.2.62 RAYON	0	0	0	0	0	0	0
3.2.63 ROSARIO	0	0	0	0	0	0	0
3.2.64 SAHUARIPA	0	0	0	0	0	0	0
3.2.65 SAN FELIPE DE JESUS	0	0	0	0	0	0	0
3.2.66 SAN JAVIER	0	0	0	0	0	0	0
3.2.67 SAN IGNACIO RIO MUERTO	0	0	0	0	0	0	0
3.2.68 SAN LUIS RIO COLORADO	0	0	0	0	0	0	0
3.2.69 SAN MIGUEL DE HORCASITAS	0	0	0	0	0	0	0
3.2.60 SAN PEDRO DE LA CUEVA	0	0	0	0	0	0	0
3.2.61 SANTA ANA	0	0	0	0	0	0	0
3.2.62 SANTA CRUZ	0	0	0	0	0	0	0
3.2.63 SARIC	0	0	0	0	0	0	0
3.2.64 SOYOPA	0	0	0	0	0	0	0
3.2.65 SUAQUI GRANDE	0	0	0	0	0	0	0
3.2.66 TEPACHE	0	0	0	0	0	0	0
3.2.67 TRINCHERAS	0	0	0	0	0	0	0
3.2.68 TUBUTAMA	0	0	0	0	0	0	0
3.2.69 URES	0	0	0	0	0	0	0
3.2.70 VILLA HIDALGO	0	0	0	0	0	0	0
3.2.71 VILLA PESQUEIRA	0	0	0	0	0	0	0
3.2.72 YECORA	0	0	0	0	0	0	0
3.3 Transferencias a Campañas Locales	0	0	0	0	0	0	0
3.4 Transferencias al CDE	0	0	0	0	0	0	0
4 Otros	-921,762	61,996	-499,691	16,328	19,024	205,734	-725,153
4.1 Aumento o Disminución en Pasivos	-921,762	61,996	-499,691	16,328	19,024	205,734	-725,153
<b>TOTAL DE EGRESOS</b>	<b>8,311,593</b>	<b>1,285,132</b>	<b>1,377,962</b>	<b>1,216,745</b>	<b>1,347,609</b>	<b>1,425,027</b>	<b>1,659,119</b>

  
Ing. José Enrique Reina Lizárraga  
Presidente

  
C.P. Izabela Vázquez Ruiz  
Tesorero



Comité Directivo Estatal  
**SONORA**



DESGLOSE DE INGRESOS SEMESTRAL  
OPERACIÓN ORDINARIA

PARTIDO : Partido Acción Nacional

Semestre: Segundo

AÑO: 2008

Forma: OO-DI

L INGRESOS.	TOTAL	JULIO	AGOSTO	SEPTIEMBRE	OCTUBRE	NOVIEMBRE	DICIEMBRE
1.Financiamiento Privado	1,338,330	357,578	297,121	144,258	135,713	176,463	227,196
1.1 Aportaciones Militantes	1,203,488	354,986	172,871	144,258	135,713	176,463	219,196
1.1.1 Efectivo	1,203,488	354,986	172,871	144,258	135,713	176,463	219,196
1.1.1.1 Cuotas Ordinarias	1,203,488	354,986	172,871	144,258	135,713	176,463	219,196
1.1.1.2 Cuotas Extraordinarias	0	0	0	0	0	0	0
1.1.1.3 Aportaciones de Organizaciones Sociales	0	0	0	0	0	0	0
1.1.2 Especie	0	0	0	0	0	0	0
1.1.2.1 Bienes Inmuebles	0	0	0	0	0	0	0
1.1.2.2 Bienes Muebles	0	0	0	0	0	0	0
1.2 Aportaciones Simpatizantes	134,842	2,592	124,250	0	0	0	8,000
1.2.1 Personas Físicas	134,842	2,592	124,250	0	0	0	8,000
1.2.1.1 Efectivo	134,842	2,592	124,250	0	0	0	8,000
1.2.1.2 Colectas en Vía Pública	0	0	0	0	0	0	0
1.2.1.3 Especie	0	0	0	0	0	0	0
1.2.1.3.1 Bienes Inmuebles	0	0	0	0	0	0	0
1.2.1.3.1 Bienes Muebles	0	0	0	0	0	0	0
1.2.2 Personas Morales	0	0	0	0	0	0	0
1.2.2.1 Efectivo	0	0	0	0	0	0	0
1.2.2.1 Especie	0	0	0	0	0	0	0
1.2.2.1.1 Bienes Inmuebles	0	0	0	0	0	0	0
1.2.2.1.2 Bienes Muebles	0	0	0	0	0	0	0
2. Otros Financiamientos	15,704	15,158	107	141	83	127	88
2.1 Autofinanciamiento	15,000	15,000	0	0	0	0	0
2.1.1 Conferencias	0	0	0	0	0	0	0
2.1.2 Espectáculos	0	0	0	0	0	0	0
2.1.3 Juegos (Torneos)	0	0	0	0	0	0	0
2.1.4 Sorteos	0	0	0	0	0	0	0
2.1.5 Eventos Culturales	0	0	0	0	0	0	0
2.1.6 Ventas Editoriales	0	0	0	0	0	0	0
2.1.7 Ventas de Bienes Patrimoniales	0	0	0	0	0	0	0
2.1.8 Ventas de Propaganda Utilitaria	0	0	0	0	0	0	0
2.1.9 Ventas de Bienes Inmuebles	0	0	0	0	0	0	0
2.1.10 Ventas de Bienes Muebles	15,000	15,000	0	0	0	0	0
2.1.11 Ventas de Artículos de Desecho	0	0	0	0	0	0	0
2.1.12 Ingresos por Otros Eventos	0	0	0	0	0	0	0
2.1.12.1 Evento XXXX	0	0	0	0	0	0	0
2.1.12.2 Evento YYYY	0	0	0	0	0	0	0



Comité Directivo Estatal  
**SONORA**

DESGLÓSE DE INGRESOS SEMESTRAL  
OPERACIÓN ORDINARIA



PARTIDO : Partido Acción Nacional

Semestre: Segundo

AÑO: 2008

Forma: 00-21

I. INGRESOS	TOTAL	JULIO	AGOSTO	SEPTIEMBRE	OCTUBRE	NOVIEMBRE	DICIEMBRE
2.2 Rendimientos Financieros, Fondos y Fideicomisos							
2.2.1 Intereses	704	158	107	140	87	127	88
2.2.2 Utilidades Patrimoniales	704	158	107	140	83	127	88
2.2.3 Aportaciones Fideicomisos	0	0	0	0	0	0	0
2.2.4 Rendimientos	0	0	0	0	0	0	0
3 Transferencias	6,689,190	831,459	1,172,710	1,089,910	1,131,310	1,315,725	1,148,075
3.1 Consejo Estatal Electoral	1,715,307	286,009	285,860	285,860	285,860	285,860	285,860
3.2 Comité Ejecutivo Nacional	4,973,883	545,450	886,850	804,050	845,450	1,029,866	862,215
3.3 Comité Directivo Estatal	0	0	0	0	0	0	0
4 Otros	237,304	14,481	6,559	-77,520	105,205	112,383	76,197
4.1 Aumento o Disminución en Cuentas Por Cobrar	237,304	14,481	6,559	-77,520	105,205	112,383	76,197
<b>TOTAL DE INGRESOS</b>	<b>8,280,528</b>	<b>1,218,676</b>	<b>1,476,497</b>	<b>1,156,789</b>	<b>1,372,311</b>	<b>1,504,698</b>	<b>1,451,557</b>

  
Ing. José Enrique Reina Lizárraga  
Presidente

  
C.P. Irazema Vasquez Ruiz  
Tesorero



Comité Directivo Estatal  
**SONORA**

DESGLASE DE EGRESOS  
OPERACIÓN ORDINARIA

PARTIDO : Partido Acción Nacional

Semestre: Segundo

AÑO: 2008

Forma: CO-DE

IL EGRESOS	TOTAL	JULIO	AGOSTO	SEPTIEMBRE	OCTUBRE	NOVIEMBRE	DICIEMBRE
<b>1. Gastos de Operación Ordinaria</b>	<b>8,770,087</b>	<b>1,049,687</b>	<b>1,806,511</b>	<b>1,124,916</b>	<b>1,306,114</b>	<b>1,193,524</b>	<b>2,289,335</b>
<b>1.1 Servicios Personales</b>	<b>3,538,304</b>	<b>361,396</b>	<b>584,468</b>	<b>502,538</b>	<b>557,322</b>	<b>526,849</b>	<b>1,005,732</b>
1.1.1 Remuneraciones al Personal de Caracter Permanente	2,015,357	265,773	354,403	350,390	350,390	344,011	350,390
1.1.1.1 Sueldos	67,086	1,610	11,475	1,725	6,000	31,750	14,526
1.1.1.2 Honorarios y Remuneraciones Diversas	54,086	1,610	7,475	1,725	6,000	28,750	14,526
1.1.1.3 Reconocimientos en Efectivo	13,000	0	4,000	0	6,000	3,000	0
<b>1.1.2 Retribuciones Adicionales y Especiales</b>	<b>1,455,861</b>	<b>94,013</b>	<b>218,580</b>	<b>150,423</b>	<b>200,932</b>	<b>151,088</b>	<b>640,815</b>
1.1.2.1 Estímulos al personal	101,512	8,153	18,065	15,864	21,564	21,869	15,997
1.1.2.2 Prima vacacional	27,643	0	15,956	6,170	966	829	3,723
1.1.2.3 Gratificación de fin de año	445,080	0	2,547	0	0	0	442,443
1.1.2.4 Compens. Adic. por Servi. Esp. al Pers. de Carat. Permanente	0	0	0	0	0	0	0
1.1.2.5 Indemnizaciones al personal	0	0	0	0	0	0	0
1.1.2.6 Remuneraciones por horas extraordinarias	395,585	51,830	69,401	65,588	90,591	88,568	68,588
1.1.2.7 Compensación por ajuste de calendario	0	0	0	0	0	0	0
1.1.2.8 Compensación por bono navideño	0	0	0	0	0	0	0
1.1.2.9 Bono para despense	38,439	2,198	19,504	10,164	15,184	18,184	19,164
1.1.2.10 Apoyo para canastilla de maternidad	0	0	0	0	0	0	0
1.1.2.11 Prima Dominical	0	0	0	0	0	0	0
1.1.2.12 I.M.S.S.	245,922	37,699	42,997	40,618	41,719	40,618	41,972
1.1.2.13 INFONAVIT	101,192	-4,405	35,728	0	34,934	0	34,934
1.1.2.14 SAR	40,477	-1,762	14,391	0	15,974	0	13,974
<b>1.2 Materiales y Suministros</b>	<b>527,577</b>	<b>101,827</b>	<b>70,122</b>	<b>73,791</b>	<b>99,465</b>	<b>103,527</b>	<b>78,844</b>
<b>1.2.1 Materiales de Administración</b>	<b>105,435</b>	<b>18,700</b>	<b>9,399</b>	<b>14,818</b>	<b>24,384</b>	<b>24,755</b>	<b>13,399</b>
1.2.1.1 Material de oficina	30,488	13,914	6,633	14,639	20,109	24,496	10,785
1.2.1.2 Material de limpieza	12,137	3,968	2,747	279	-4,255	256	615
1.2.1.3 Materiales educativos	2,800	800	0	0	0	0	2,000
1.2.1.4 Materiales y útiles de impresión	0	0	0	0	0	0	0
<b>1.2.2 Alimentos y Utensilios</b>	<b>87,095</b>	<b>14,306</b>	<b>13,216</b>	<b>17,845</b>	<b>15,648</b>	<b>17,909</b>	<b>10,371</b>
1.2.2.1 Alimentación de personas	87,095	14,306	13,216	17,845	15,648	17,909	10,371
1.2.2.2 Utensilios para el servicio de alimentación	0	0	0	0	0	0	0
<b>1.2.3 Materias Primas y Materiales de Producción</b>	<b>0</b>	<b>0</b>	<b>0</b>	<b>0</b>	<b>0</b>	<b>0</b>	<b>0</b>
1.2.3.1 Relaciones, accesorios y herramientas menores	0	0	0	0	0	0	0
<b>1.2.4 Materiales y Artículos de Construcción</b>	<b>0</b>	<b>0</b>	<b>0</b>	<b>0</b>	<b>0</b>	<b>0</b>	<b>0</b>
1.2.4.1 Materiales de construcción	0	0	0	0	0	0	0
1.2.4.2 Estructuras y manufacturas	0	0	0	0	0	0	0
1.2.4.3 Materiales complementarios	0	0	0	0	0	0	0
1.2.4.4 Material eléctrico	0	0	0	0	0	0	0
<b>1.2.5 Productos Químicos, Farmacéuticos y de Laboratorio</b>	<b>0</b>	<b>0</b>	<b>0</b>	<b>0</b>	<b>0</b>	<b>0</b>	<b>0</b>
1.2.5.1 Medicinas y productos farmacéuticos	0	0	0	0	0	0	0
<b>1.2.6 Combustibles, Lubrificantes y Aditivos</b>	<b>335,047</b>	<b>68,822</b>	<b>47,507</b>	<b>41,329</b>	<b>61,452</b>	<b>60,822</b>	<b>60,822</b>
1.2.6.1 Combustibles	335,047	68,822	47,507	41,329	61,452	60,822	60,822
1.2.6.2 Lubrificantes y aditivos	0	0	0	0	0	0	0
<b>1.2.7 Vestuario, Blancos, Prendas de Protec. y Arts. Deport.</b>	<b>0</b>	<b>0</b>	<b>0</b>	<b>0</b>	<b>0</b>	<b>0</b>	<b>0</b>
1.2.7.1 Vestuario, uniformes y blancos	0	0	0	0	0	0	0
1.2.7.2 Artículos deportivos	0	0	0	0	0	0	0



Comité Directivo Estatal

SONORA



DESGLOSE DE EGRESOS  
OPERACIÓN ORDINARIA

PARTIDO : Partido Acción Nacional

Semestre: Segundo

AÑO: 2008

Familia: OO-DE

EGRESOS	TOTAL	JULIO	AGOSTO	SEPTIEMBRE	OCTUBRE	NOVIEMBRE	DICIEMBRE
<b>1.3 Servicios Generales</b>	<b>3,523,886</b>	<b>583,390</b>	<b>488,235</b>	<b>513,461</b>	<b>645,718</b>	<b>548,672</b>	<b>744,910</b>
<b>1.3.1 Servicios Básicos</b>	<b>700,488</b>	<b>140,751</b>	<b>96,040</b>	<b>131,987</b>	<b>88,130</b>	<b>115,866</b>	<b>127,705</b>
1.3.1.1 Servicio Postal	0.384	1.293	0	1,021	1.357	3,313	2,286
1.3.1.2 Servicio telefónico	0	0	0	0	0	0	0
1.3.1.3 Servicio telefónico	608,148	109,517	71,112	87,840	55,352	78,426	105,301
1.3.1.4 Servicio de energía eléctrica	176,243	29,089	24,809	43,077	27,828	34,034	17,012
1.3.1.5 Agua potable	6,714	252	0	60	-2,993	94	-3,104
<b>1.3.2 Servicios de Arrendamiento</b>	<b>650,558</b>	<b>131,871</b>	<b>86,179</b>	<b>82,658</b>	<b>78,852</b>	<b>50,072</b>	<b>120,924</b>
1.3.2.1 Arrendamiento de inmuebles	514,081	126,284	79,748	79,627	73,773	37,212	117,437
1.3.2.2 Arrendamiento de muebles, maquinaria y equipo	16,932	5,587	1,046	3,032	2,880	0	-3,487
1.3.2.3 Arrendamiento de equipo de transporte	15,545	0	4,485	0	2,200	12,860	0
1.3.2.4 Arrendamiento de equipo de cómputo	0	0	0	0	0	0	0
1.3.2.5 Arrendamientos especiales	0	0	0	0	0	0	0
1.3.2.6 Arrendamiento financiero de inmuebles	0	0	0	0	0	0	0
1.3.2.7 Arrendamiento financiero de muebles, maquinaria y equipo	0	0	0	0	0	0	0
1.3.2.8 Arrendamiento financiero de equipo de transporte	0	0	0	0	0	0	0
1.3.2.9 Arrendamiento financiero de equipo de cómputo	0	0	0	0	0	0	0
<b>1.3.3 Servicios de Asesoría, Estudios e Investigación</b>	<b>222,172</b>	<b>53,990</b>	<b>66,126</b>	<b>31,453</b>	<b>28,975</b>	<b>29,398</b>	<b>13,243</b>
1.3.3.1 Asesoría y capacitación	199,172	53,990	66,126	8,463	29,975	29,398	13,243
1.3.3.2 Estudios e investigaciones	23,000	0	0	23,000	0	0	0
<b>1.3.4 Servicios Comerciales</b>	<b>67,950</b>	<b>2,040</b>	<b>11,004</b>	<b>640</b>	<b>51,790</b>	<b>2,201</b>	<b>275</b>
1.3.4.1 Almacenaje, fletes y maniobras	11,645	1,845	8,801	0	0	0	0
1.3.4.2 Seguros y fianzas	0	0	0	0	0	0	0
1.3.4.3 Impuestos de importación	54,532	0	1,203	640	50,088	2,201	0
1.3.4.4 Otros impuestos y derechos	1,373	195	0	0	903	0	275
1.3.4.5 Servicios de vigilancia	0	0	0	0	0	0	0
<b>1.3.5 Servicios de Mantenimiento, Conserv. e Instalación</b>	<b>544,605</b>	<b>54,571</b>	<b>84,542</b>	<b>63,239</b>	<b>93,228</b>	<b>87,871</b>	<b>161,154</b>
1.3.5.1 Mantenimiento y conservación de mobiliario y equipo	38,939	1,035	0	0	6,050	9,040	20,814
1.3.5.2 Mantenimiento y conservación de maquinaria y equipo	8,050	0	0	8,050	0	0	0
1.3.5.3 Mantenimiento y conservación de inmuebles	277,271	22,529	25,174	8,719	5,427	42,659	122,764
1.3.5.4 Servicios de lavandería, higiene y fumigación	0	0	0	0	0	0	0
1.3.5.5 Mantenimiento y conservación de equipo de transporte	220,344	31,006	59,368	46,470	2,751	36,172	17,576
1.3.5.6 Mantenimiento y conservación de bienes artísticos, y culturales	0	0	0	0	0	0	0
1.3.5.7 Mantenimiento y Conserv. de Herram., loabrum., útiles y equipo	0	0	0	0	0	0	0
1.3.5.8 Instalaciones	0	0	0	0	0	0	0
<b>1.3.6 Servicios de Difusión e Información</b>	<b>353,906</b>	<b>67,778</b>	<b>35,550</b>	<b>83,629</b>	<b>47,569</b>	<b>85,876</b>	<b>33,418</b>
1.3.6.1 Gastos de propaganda	207,741	49,495	34,050	43,623	35,480	17,923	27,267
1.3.6.2 Impresiones y publicaciones oficiales	118,327	13,570	1,500	32,925	11,177	52,969	5,187
1.3.6.3 Gastos de teletransmisión y radiotransmisión	0	0	0	0	0	0	0
1.3.6.4 Servicio de telecomunicaciones	27,839	4,710	0	7,081	0	15,084	964
<b>1.3.7 Servicios de Traslado</b>	<b>448,460</b>	<b>61,789</b>	<b>63,616</b>	<b>53,114</b>	<b>93,259</b>	<b>78,644</b>	<b>100,717</b>
1.3.7.1 Pasajes	76,979	4,372	4,951	12,839	13,008	18,759	22,212
1.3.7.2 Viajeros	371,489	67,417	48,665	40,275	79,653	77,966	104,444
<b>1.3.8 Servicios Oficiales</b>	<b>446,767</b>	<b>45,922</b>	<b>33,785</b>	<b>52,837</b>	<b>99,085</b>	<b>72,834</b>	<b>100,683</b>
1.3.8.1 Gastos ceremoniales y de orden social	440,767	45,922	33,785	52,837	99,085	72,834	100,683
1.3.8.2 Congresos, convenciones y exposiciones	188,972	20,681	22,393	13,892	65,239	20,681	33,333
<b>1.3.9 Servicios Diversos</b>	<b>25,938</b>	<b>6,292</b>	<b>4,959</b>	<b>3,400</b>	<b>3,075</b>	<b>4,700</b>	<b>650</b>
1.3.9.1 Suscripciones y cuotas	0	0	0	0	0	0	0
1.3.9.2 Ayudas culturales y sociales	0	0	0	0	0	0	0
1.3.9.3 Becas	0	0	0	0	0	0	0
1.3.9.4 Fomento deportivo	0	0	0	0	0	0	0
1.3.9.5 Ayudas diversas	108,086	3,590	8,565	1,331	2,203	12,220	30,187
1.3.9.6 Gasto por depreciación	54,950	8,800	8,869	9,151	9,151	9,443	9,515



*[Handwritten signature]*

DESGLOSE DE EGRESOS  
OPERACION ORDINARIA

PARTIDO : Partido Acción Nacional

Semestre: Segundo

AÑO: 2008

Forma: OO-DE

ILEGRESOS	TOTAL	JULIO	AGOSTO	SEPTIEMBRE	OCTUBRE	NOVIEMBRE	DICIEMBRE
<b>1.4 Servicios Financieros</b>	<b>13,585</b>	<b>1,776</b>	<b>5,193</b>	<b>1,366</b>	<b>2,307</b>	<b>1,329</b>	<b>1,614</b>
1.4.1 Servicios Financieros:	13,585	1,776	5,193	1,366	2,307	1,329	1,614
1.4.1.1 Intereses	1,954	1,994	0	0	0	0	0
1.4.1.2 Comisiones	11,591	-219	5,193	1,366	2,307	1,329	1,614
<b>1.5 Bienes Muebles e Inmuebles</b>	<b>1,166,736</b>	<b>1,299</b>	<b>658,493</b>	<b>33,759</b>	<b>1,803</b>	<b>13,147</b>	<b>458,235</b>
<b>1.5.1 Mobiliario y Equipo de Administración</b>	<b>30,052</b>	<b>1,299</b>	<b>6,692</b>	<b>12,852</b>	<b>613</b>	<b>4,898</b>	<b>1,798</b>
1.5.1.1 Mobiliario de administración	30,052	1,299	6,692	12,852	613	4,898	1,798
1.5.1.2 Equipo de administración	0	0	0	0	0	0	0
1.5.1.3 Equipo educacional y recreativo	0	0	0	0	0	0	0
1.5.1.4 Bienes artísticos y culturales	0	0	0	0	0	0	0
1.5.1.5 Equipo de aire acondicionado	0	0	0	0	0	0	0
<b>1.5.2 Maquinaria y Equipo</b>	<b>472,761</b>	<b>0</b>	<b>6,885</b>	<b>0</b>	<b>1,190</b>	<b>8,249</b>	<b>456,437</b>
1.5.2.1 Equipos y aparatos de comunicaciones y telecomunicaciones	2,169	0	0	0	0	0	2,169
1.5.2.2 Maquinaria y equipo eléctrico	470,572	0	6,885	0	1,190	8,249	456,248
1.5.2.3 Equipo de computación electrónica	0	0	0	0	0	0	0
<b>1.5.3 Vehículos y Equipo de Transporte</b>	<b>0</b>	<b>0</b>	<b>0</b>	<b>0</b>	<b>0</b>	<b>0</b>	<b>0</b>
1.5.3.1 Vehículos y equipo terrestre	0	0	0	0	0	0	0
<b>1.5.4 Herramientas y Refacciones Mayores</b>	<b>0</b>	<b>0</b>	<b>0</b>	<b>0</b>	<b>0</b>	<b>0</b>	<b>0</b>
1.5.4.1 Herramientas	0	0	0	0	0	0	0
1.5.4.2 Refacciones y accesorios mayores	0	0	0	0	0	0	0
<b>1.5.5 Bienes Inmuebles</b>	<b>663,923</b>	<b>0</b>	<b>643,016</b>	<b>20,907</b>	<b>0</b>	<b>0</b>	<b>0</b>
1.5.5.1 Edificios, locales y biológicos	663,923	0	643,016	20,907	0	0	0
1.5.5.2 Terrenos	0	0	0	0	0	0	0
<b>1.5.6 Costo de Activo Fijo</b>	<b>0</b>	<b>0</b>	<b>0</b>	<b>0</b>	<b>0</b>	<b>0</b>	<b>0</b>
<b>2. Gastos en Actividades Específicas</b>	<b>463,268</b>	<b>173,448</b>	<b>71,142</b>	<b>75,501</b>	<b>22,471</b>	<b>25,769</b>	<b>94,937</b>
<b>2.1 Educación y Capacitación Política</b>	<b>338,812</b>	<b>164,974</b>	<b>22,479</b>	<b>20,142</b>	<b>33,651</b>	<b>19,099</b>	<b>88,267</b>
<b>2.1.1 Servicios Personales</b>	<b>310,507</b>	<b>140,997</b>	<b>22,479</b>	<b>15,059</b>	<b>21,222</b>	<b>19,099</b>	<b>87,611</b>
<b>2.1.1.2 Honorarios y Remuneraciones Diversas</b>	<b>48,421</b>	<b>0</b>	<b>0</b>	<b>0</b>	<b>0</b>	<b>0</b>	<b>48,421</b>
2.1.1.2.1 Honorarios y comisiones	48,421	0	0	0	0	0	48,421
2.1.1.2.2 Reconocimiento en Efectivo	0	0	0	0	0	0	0
<b>2.1.1.3 Remuneraciones al Personal de Carácter Permanente</b>	<b>168,431</b>	<b>98,207</b>	<b>14,045</b>	<b>14,045</b>	<b>14,045</b>	<b>14,045</b>	<b>14,045</b>
2.1.1.3.1 Sueldos y salarios	168,431	98,207	14,045	14,045	14,045	14,045	14,045
<b>2.1.1.4 Retribuciones Adicionales y Especiales</b>	<b>93,654</b>	<b>42,789</b>	<b>8,434</b>	<b>5,054</b>	<b>7,177</b>	<b>5,054</b>	<b>25,149</b>
2.1.1.4.1 Estimulos al personal	637	637	0	0	0	0	0
2.1.1.4.2 Prima vacacional	1,696	1,696	1,696	0	0	0	0
2.1.1.4.3 Gratificación de fin de año	17,968	0	0	0	0	0	17,968
2.1.1.4.4 Compens. Adic. por Serv. Esp. al Pers. de Caract. Permanente	0	0	0	0	0	0	0
2.1.1.4.5 Indemnizaciones al personal	33,582	18,582	2,000	2,800	2,800	2,800	2,800
2.1.1.4.6 Remuneraciones por horas extraordinarias	0	0	0	0	0	0	0
2.1.1.4.7 Compensación por ajuste de calendario	0	0	0	0	0	0	0
2.1.1.4.8 Compensación por bono navideño	0	0	0	0	0	0	0
2.1.1.4.9 Bono para despensa	7,674	4,476	639	639	639	639	639
2.1.1.4.10 Apoyo para canasta de maternidad	0	0	0	0	0	0	0
2.1.1.4.11 Prima Dominical	0	0	0	0	0	0	0
2.1.1.4.12 I.M.S.S.	19,689	11,927	1,195	1,615	1,698	1,698	1,698
2.1.1.4.13 INFONAVIT	8,863	4,405	1,502	1,476	1,476	1,476	1,476
2.1.1.4.14 SAR	3,945	1,752	691	691	691	691	691



Comité Directivo  
SONORA

DESGLÓSE DE EGRESOS  
OPERACIÓN ORDINARIA

PARTIDO : Partido Acción Nacional

Semestre: Segundo

AÑO: 2008

Format: (X) > DE

II. EGRESOS	TOTAL	JULIO	AGOSTO	SEPTIEMBRE	OCTUBRE	NOVIEMBRE	DICIEMBRE
<b>2.1.2 Materiales y Suministros</b>	2,000	1,300	0	700	0	0	0
<b>2.1.2.6 Combustibles, Lubrificantes y Aditivos</b>	2,000	1,300	0	700	0	0	0
2.1.2.6.1 Combustibles	2,000	1,300	0	700	0	0	0
2.1.2.6.2 Lubrificantes y aditivos	0	0	0	0	0	0	0
<b>2.1.3 Servicios Generales</b>	26,305	22,678	0	343	2,629	0	556
<b>2.1.3.3 Servicios de Asesoría, Estudios e Investigación</b>	0	0	0	0	0	0	0
2.1.3.3.1 Asesoría y capacitación	0	0	0	0	0	0	0
2.1.3.3.2 Estudios e investigaciones	0	0	0	0	0	0	0
<b>2.1.3.4 Servicios Comerciales</b>	0	0	0	0	0	0	0
2.1.3.4.1 Almacenaje, fletes y maniobras	0	0	0	0	0	0	0
2.1.3.4.2 Seguros y fianzas	0	0	0	0	0	0	0
2.1.3.4.3 Impuestos de importación	0	0	0	0	0	0	0
2.1.3.4.4 Otros impuestos y derechos	0	0	0	0	0	0	0
<b>2.1.3.6 Servicios de Difusión e Información</b>	0	0	0	0	0	0	0
2.1.3.6.1 Gastos de propaganda	0	0	0	0	0	0	0
2.1.3.6.2 Impresiones y publicaciones oficiales	0	0	0	0	0	0	0
2.1.3.6.3 Gastos de teletransmisión y radiotransmisión	0	0	0	0	0	0	0
2.1.3.6.4 Servicio de telecomunicaciones	0	0	0	0	0	0	0
<b>2.1.3.7 Servicios de Traslado</b>	16,776	12,149	0	343	2,629	0	656
2.1.3.7.1 Pasajes	6,148	6,148	0	0	0	0	0
2.1.3.7.2 Viáticos	10,628	7,000	0	343	2,629	0	656
<b>2.1.3.8 Servicios Oficiales</b>	9,529	9,529	0	0	0	0	0
2.1.3.8.2 Congresos, convenciones y exposiciones	9,529	9,529	0	0	0	0	0
<b>2.1.3.9 Servicios Diversos</b>	0	0	0	0	0	0	0
2.1.3.9.1 Suscripciones y cuotas	0	0	0	0	0	0	0
<b>2.1.4 Servicios Financieros</b>	0	0	0	0	0	0	0
<b>2.1.4.1 Servicios Financieros</b>	0	0	0	0	0	0	0
2.1.4.1.1 Intereses	0	0	0	0	0	0	0
2.1.4.1.2 Comisiones	0	0	0	0	0	0	0
<b>2.2 Investigación Socioeconómica y Política</b>	0	0	0	0	0	0	0
<b>2.2.1 Servicios Personales</b>	0	0	0	0	0	0	0
<b>2.2.1.2 Honorarios y Remuneraciones Diversas</b>	0	0	0	0	0	0	0
2.2.1.2.1 Honorarios y comisiones	0	0	0	0	0	0	0
2.2.1.2.2 Reconocimiento en Efectivo	0	0	0	0	0	0	0
<b>2.2.2 Materiales y Suministros</b>	0	0	0	0	0	0	0
<b>2.2.2.6 Combustibles, Lubrificantes y Aditivos</b>	0	0	0	0	0	0	0
2.2.2.6.1 Combustibles	0	0	0	0	0	0	0
2.2.2.6.2 Lubrificantes y aditivos	0	0	0	0	0	0	0
<b>2.2.3 Servicios Generales</b>	0	0	0	0	0	0	0
<b>2.2.3.3 Servicios de Asesoría, Estudios e Investigación</b>	0	0	0	0	0	0	0
2.2.3.3.1 Asesoría y capacitación	0	0	0	0	0	0	0
2.2.3.3.2 Estudios e investigaciones	0	0	0	0	0	0	0
<b>2.2.3.4 Servicios Comerciales</b>	0	0	0	0	0	0	0
2.2.3.4.1 Almacenaje, fletes y maniobras	0	0	0	0	0	0	0
2.2.3.4.2 Seguros y fianzas	0	0	0	0	0	0	0
2.2.3.4.3 Impuestos de importación	0	0	0	0	0	0	0
2.2.3.4.4 Otros impuestos y derechos	0	0	0	0	0	0	0

*[Handwritten signature]*



Comité Directivo Est.  
**SONORA**

DESGLOSE DE EGRESOS  
OPERACIÓN ORDINARIA

PARTIDO : Partido Acción Nacional

Semestre: Segundo

AÑO: 2008

Format: 00.DIE

II. EGRESOS	TOTAL	JULIO	AGOSTO	SEPTIEMBRE	OCTUBRE	NOVIEMBRE	DICIEMBRE
<b>2.2.3.6 Servicios de Difusión e Información</b>		0	0	0	0	0	0
2.2.3.6.1 Gastos de propaganda		0	0	0	0	0	0
2.2.3.6.2 Impresiones y publicaciones oficiales		0	0	0	0	0	0
2.2.3.6.3 Gastos de teletransmisión y radiotransmisión		0	0	0	0	0	0
2.2.3.6.4 Servicio de telecomunicaciones		0	0	0	0	0	0
<b>2.2.3.7 Servicios de Traslado</b>		0	0	0	0	0	0
2.2.3.7.1 Pasajes		0	0	0	0	0	0
2.2.3.7.2 Viajeros		0	0	0	0	0	0
<b>2.2.3.8 Servicios Oficiales</b>		0	0	0	0	0	0
2.2.3.8.2 Congresos, convenciones y exposiciones		0	0	0	0	0	0
<b>2.2.3.9 Servicios Diversos</b>		0	0	0	0	0	0
2.2.3.9.1 Suscripciones y cuotas		0	0	0	0	0	0
<b>2.2.4 Servicios Financieros</b>		0	0	0	0	0	0
<b>2.2.4.1 Servicios Financieros</b>		0	0	0	0	0	0
2.2.4.1.1 Intereses		0	0	0	0	0	0
2.2.4.1.2 Comisiones		0	0	0	0	0	0
<b>2.3 Tareas Editoriales</b>	124,456	8,474	48,663	55,359	-1,380	6,670	6,670
<b>2.3.2 Materiales y Suministros</b>		0	0	0	0	0	0
<b>2.3.2.6 Combustibles, Lubrificantes y Aditivos</b>		0	0	0	0	0	0
2.3.2.6.1 Combustibles		0	0	0	0	0	0
2.3.2.6.2 Lubrificantes y aditivos		0	0	0	0	0	0
<b>2.3.3 Servicios Generales</b>	124,456	8,474	48,663	55,359	-1,380	6,670	6,670
<b>2.3.3.3 Servicios de Asesoría, Estudios e Investigación</b>	27,431	8,474	7,263	11,694	0	0	0
2.3.3.3.1 Asesoría y capacitación	27,431	8,474	7,263	11,694	0	0	0
2.3.3.3.2 Estudios e investigaciones	0	0	0	0	0	0	0
<b>2.3.3.4 Servicios Comerciales</b>	0	0	0	0	0	0	0
2.3.3.4.1 Almacenaje, fletes y manobras	0	0	0	0	0	0	0
2.3.3.4.2 Seguros y fianzas	0	0	0	0	0	0	0
2.3.3.4.3 Impuestos de importación	0	0	0	0	0	0	0
2.3.3.4.4 Otros impuestos y derechos	0	0	0	0	0	0	0
<b>2.3.3.6 Servicios de Difusión e Información</b>	64,866	0	41,400	11,506	-1,380	6,670	6,670
2.3.3.6.1 Gastos de propaganda	0	0	0	0	0	0	0
2.3.3.6.2 Impresiones y publicaciones oficiales	64,866	0	41,400	11,506	-1,380	6,670	6,670
2.3.3.6.3 Gastos de teletransmisión y radiotransmisión	0	0	0	0	0	0	0
2.3.3.6.4 Servicio de telecomunicaciones	0	0	0	0	0	0	0
<b>2.3.3.7 Servicios de Traslado</b>	0	0	0	0	0	0	0
2.3.3.7.1 Pasajes	0	0	0	0	0	0	0
2.3.3.7.2 Viajeros	0	0	0	0	0	0	0
<b>2.3.3.8 Servicios Oficiales</b>	32,159	0	0	32,159	0	0	0
2.3.3.8.2 Congresos, convenciones y exposiciones	32,159	0	0	32,159	0	0	0
<b>2.3.3.9 Servicios Diversos</b>	0	0	0	0	0	0	0
2.3.3.9.1 Suscripciones y cuotas	0	0	0	0	0	0	0
<b>2.3.4 Servicios Financieros</b>	0	0	0	0	0	0	0
<b>2.3.4.1 Servicios Financieros</b>	0	0	0	0	0	0	0
2.3.4.1.1 Intereses	0	0	0	0	0	0	0
2.3.4.1.2 Comisiones	0	0	0	0	0	0	0



Comité Directivo Estatal  
**SANORA**

DESGLASE DE EGRESOS  
OPERACIÓN ORDINARIA

PARTIDO : Partido Acción Nacional

Semestre: Segundo

AÑO: 2008

Format: 00 DE

ILEGRESOS	TOTAL	JULIO	AGOSTO	SEPTIEMBRE	OCTUBRE	NOVIEMBRE	DICIEMBRE
3 Transferencias	0	0	0	0	0	0	0
3.1 Comité Ejecutivo Nacional	0	0	0	0	0	0	0
3.2 Comités Municipales	0	0	0	0	0	0	0
3.2.1 ACONCHI	0	0	0	0	0	0	0
3.2.2 AGUA PRIETA	0	0	0	0	0	0	0
3.2.3 ALAMOS	0	0	0	0	0	0	0
3.2.4 ALTAR	0	0	0	0	0	0	0
3.2.5 ARIVECHI	0	0	0	0	0	0	0
3.2.5 ARIZPE	0	0	0	0	0	0	0
3.2.7 ATIL	0	0	0	0	0	0	0
3.2.8 BACADEHUACHI	0	0	0	0	0	0	0
3.2.9 BACANORA	0	0	0	0	0	0	0
3.2.10 BACERAC	0	0	0	0	0	0	0
3.2.11 BACOACHI	0	0	0	0	0	0	0
3.2.12 BACUM	0	0	0	0	0	0	0
3.2.13 BANAMICHI	0	0	0	0	0	0	0
3.2.14 BAVIACORA	0	0	0	0	0	0	0
3.2.16 BAVIZPE	0	0	0	0	0	0	0
3.2.16 BENITO JUAREZ	0	0	0	0	0	0	0
3.2.17 BENJAMIN HILL	0	0	0	0	0	0	0
3.2.18 CABORCA	0	0	0	0	0	0	0
3.2.19 CAJEME	0	0	0	0	0	0	0
3.2.20 CANANEA	0	0	0	0	0	0	0
3.2.21 CARBO	0	0	0	0	0	0	0
3.2.22 CUCURPE	0	0	0	0	0	0	0
3.2.23 CUMPAS	0	0	0	0	0	0	0
3.2.24 DIVISADEROS	0	0	0	0	0	0	0
3.2.25 EMPALME	0	0	0	0	0	0	0
3.2.26 ETCHOJOA	0	0	0	0	0	0	0
3.2.27 FRONTERAS	0	0	0	0	0	0	0
3.2.28 GENERAL PLUTARCO ELIAS CALLES	0	0	0	0	0	0	0
3.2.29 GRANADOS	0	0	0	0	0	0	0
3.2.30 GUAYMAS	0	0	0	0	0	0	0
3.2.31 HERMOSILLO	0	0	0	0	0	0	0
3.2.32 HUACHINERAS	0	0	0	0	0	0	0
3.2.33 HUASABAS	0	0	0	0	0	0	0
3.2.34 HUATABAMPO	0	0	0	0	0	0	0
3.2.35 HUEPAC	0	0	0	0	0	0	0
3.2.36 IMURS	0	0	0	0	0	0	0
3.2.37 LA COLORADA	0	0	0	0	0	0	0
3.2.38 MAGDALENA DE KINO	0	0	0	0	0	0	0
3.2.39 MAZATAN	0	0	0	0	0	0	0
3.2.40 MOCTEZUMA	0	0	0	0	0	0	0
3.2.41 NACO	0	0	0	0	0	0	0
3.2.42 NACORI CHICO	0	0	0	0	0	0	0
3.2.43 NACOZARI DE GARCIA	0	0	0	0	0	0	0
3.2.44 NAVOJOA	0	0	0	0	0	0	0
3.2.45 NOGALES	0	0	0	0	0	0	0
3.2.46 ONAVAS	0	0	0	0	0	0	0
3.2.47 OPODEPE	0	0	0	0	0	0	0
3.2.48 OQUITOA	0	0	0	0	0	0	0
3.2.49 PITRQUITO	0	0	0	0	0	0	0
3.2.50 PUERTO PENASCO	0	0	0	0	0	0	0



Comité Directivo Estatal  
**SONORA**

*[Handwritten signature]*



Informe de Situación Patrimonial  
al 31 de diciembre de 2008

Comité Directivo Estatal del Partido Acción Nacional  
en el Estado de Sonora







*iVamos  
Contigo!*

## INFORME DE SITUACION PATRIMONIAL

AL 31 DE DICIEMBRE DE 2008

ACTIVO	
BANCOS	77,037.21
CUENTAS POR COBRAR	365,997.69
GASTOS POR AMORTIZAR	17,704.50
TERRENOS	3,517,259.25
EDIFICIOS	6,181,852.92
MOBILIARIO Y EQUIPO	1,132,971.70
EQUIPO DE TRANSPORTE	1,120,501.00
EQUIPO DE COMPUTO	2,415,562.34
EQUIPO DE SONIDO Y VIDEO	139,376.01
DEPOSITOS EN GARANTIA	8,700.00
DEPRECIACION DE EDIFICIO	- 108,496.17
DEPRECIACION DE MOBILIARIO Y EQUIPO	- 294,640.44
DEPRECIACION DE EQUIPO DE TRANSP	- 70,020.93
DEPRECIACION DE EQUIPO DE COMPUTO	- 93,418.05
DEPRECIACION DE EQUIPO DE SONIDO Y VIDEO	- 22,153.56
<b>SUMA ACTIVO</b>	<b>14,388,233.47</b>
PASIVO	
PROVEEDORES	3,811,644.70
CUENTAS POR PAGAR	212,252.88
ACREEDORES DIVERSOS	1,837,805.29
IMPUESTOS POR PAGAR	495,799.73
<b>SUMA PASIVO</b>	<b>6,357,502.60</b>
PATRIMONIO	
PATRIMONIO DEL PARTIDO	1,213,967.23
DEFICIT REMANENTE DE EJERC ANTERIOR	5,911,923.34
Utilidad o (perdida) del Ejercicio	904,840.30
<b>SUMA DEL PATRIMONIO</b>	<b>8,030,730.87</b>
<b>SUMA DEL PASIVO Y PATRIMONIO</b>	<b>14,388,233.47</b>

  
Ing. José Enrique Reina Lizárraga  
Presidente

  
CP. Irazema Vásquez Ruiz  
Tesorera



**Informe de Ingresos y Egresos  
Segundo Semestre de 2008**

**NOTAS**

**\*1.- Cuentas Contables de Naturaleza Deudora**

En el renglón No. 3 "Otros" del apartado III Resumen, se incluyen los cambios o variaciones en cuentas deudoras registradas durante el segundo semestre de 2008; tomando en cuenta la recomendación hecha en los procesos de revisión del informe de Ingresos y Egresos anteriores, de incluir estas variaciones a fin de informar completamente el destino de los orígenes y la aplicación de los recursos.

**\*2.- Cuentas Contables de Naturaleza Acreedora**

En el renglón No. 4 "Otros" del apartado III Resumen, se incluyen los cambios o variaciones en cuentas acreedoras registradas durante el segundo semestre de 2008; tomando en cuenta la recomendación hecha en los procesos de revisión del informe de Ingresos y Egresos anteriores, de incluir estas variaciones a fin de informar completamente el destino de los orígenes y la aplicación de los recursos.