



**PARTIDO  
ACCIÓN  
NACIONAL**  
COMITE DIRECTIVO ESTATAL

Hermosillo, Sonora 31 de Enero de 2010

**CONSEJEROS MIEMBROS DE LA COMISIÓN DE FISCALIZACIÓN DEL  
CONSEJO ESTATAL ELECTORAL  
PRESENTES.-**

**Estimados Consejeros,**

Reciban cordiales saludos y nos remitimos al particular de la presente en cumplimiento de la Fracción I del Art. 35 del Código Electoral del Estado de Sonora, sírvanse encontrar anexo el Informe Ordinario de Ingresos y Egresos y el Informe de Situación Patrimonial por el semestre 2009-2 del Partido Acción Nacional en Sonora.

Sin más que agregar, quedamos a sus órdenes para cualquier duda o comentario, reiterándonos de Ustedes muy

Atentamente,

**CP Raúl Herrera Sánchez**

*Órgano Interno encargado del Registro y Administración  
del financiamiento público y privado / Tesorera  
Partido Acción Nacional*





**INFORME DE INGRESOS Y EGRESOS  
OPERACIÓN ORDINARIA  
2° SEMESTRE 2009**

**INFORME DE SITUACION PATRIMONIAL**

**AL 31 DE DICIEMBRE DE 2009**

CONSEJO ESTATAL ELECTORAL

**RECIBIDO**  
31 ENE 2010  
20:00 HSR

DIRECCION EJECUTIVA DE  
CONTROL INTERNO Y FISCALIZACION

*Daniel Alonso Peralt*

**COMITÉ DIRECTIVO ESTATAL DEL PARTIDO ACCION NACIONAL  
EN EL ESTADO DE SONORA**

HERMOSILLO, SONORA A 31 DE ENERO DEL 2010

# RESUMEN DE INGRESOS Y EGRESOS SEMESTRAL OPERACIÓN ORDINARIA

PARTIDO: Partido Acción Nacional

Forma: OO-RE


AÑO: 2009

SEMESTRE: Segundo

1 de 2

<b>I. ORIGEN Y MONTO DE RECURSOS DE LA OPERACIÓN ORDINARIA (INGRESOS)</b>			
1. Saldo Anterior			<u>7,795,727.25</u>
2. Aportaciones del Consejo Estatal Electoral			<u>7,544,422</u>
3. Aportaciones del Comité Ejecutivo Nacional			<u>4,435,940</u>
4. Aportaciones del Comité Directivo Estatal			<u>0</u>
5. Aportaciones de los Militantes			<u>4,485,336</u>
Efectivo	4,485,336		
Especie	<u>0</u>		
6. Aportaciones de Simpatizantes			<u>6,800,000</u>
Personas Físicas		<u>6,800,000</u>	
Efectivo	<u>6,800,000</u>		
Especie	<u>0</u>		
Personas Morales		<u>0</u>	
Efectivo	<u>0</u>		
Especie	<u>0</u>		
Colectas Vía Pública		<u>0</u>	
7. Autofinanciamiento			<u>0</u>
8. Rendimientos Financieros			<u>2,298</u>
<b>TOTAL</b>			<u><b>31,063,723</b></u>

<b>II. DESTINO DE LOS RECURSOS DE LA OPERACIÓN ORDINARIA (EGRESOS)</b>			
1. Gastos de Operación Ordinaria			<u>20,431,006</u>
2. Gastos en Actividades Específicas			<u>41,005</u>
Educación y Capacitación Política	41,005		
Investigación Socioeconómica y Política	<u>0</u>		
Tareas Editoriales	<u>0</u>		
3. Transferencias al Comité Ejecutivo Nacional			<u>0</u>
4. Transferencias a los Comités Municipales			<u>0</u>
5. Transferencias a Campañas Locales			<u>40,000</u>
6. Transferencias a Campañas Federales			<u>50,672</u>
6. Transferencias al Comité Directivo Estatal			<u>0</u>
<b>TOTAL</b>			<u><b>20,562,682</b></u>



**SONORA**



# RESUMEN DE INGRESOS Y EGRESOS SEMESTRAL OPERACIÓN ORDINARIA

Forma: OO-RE

AÑO: 2008

PARTIDO: Partido Acción Nacional

SEMESTRE: Segundo

2 de 2

III. RESUMEN		
1. Ingresos	<u>31,063,723</u>	
2. Egresos		<u>20,562,682</u>
3. Otros *1 Ingresos	<u>235,778</u>	
4. Otros *2 Egresos		<u>10,310,140</u>
5. Saldo Actual		<u>426,679</u>

En términos de los Artículos 33, 34, 35, 36 y 37 del Código Electoral para el Estado de Sonora, se presenta el Informe que contiene la información correspondiente a la operación ordinaria del periodo indicado del partido PARTIDO ACCIÓN NACIONAL manifestando, bajo protesta de decir verdad, que para su formulación se siguieron los Principios de Contabilidad Generalmente Aceptados y que se cuenta con un sistema básico de registro.

Hermosillo, Sonora a 31 de Enero del 2009

CONSEJO ESTATAL ELECTORAL

**RECIBIDO**  
31 ENE 2010

DIRECCION EJECUTIVA DE  
CONTROL INTERNO Y FISCALIZACION

SELLO DEL CEE

Por el órgano interno del partido político, responsable del financiamiento y de la elaboración de este informe.

C.P Raúl Herrera Sánchez

Se recibe el \_\_\_\_\_ de \_\_\_\_\_ del \_\_\_\_\_

Por el Consejo Estatal Electoral

DESGLOSE DE INGRESOS SEMESTRAL  
OPERACIÓN ORDINARIA



PARTIDO : Partido Acción Nacional

Semestre: Segundo

AÑO: 2009

Forma: OO-DI

I. INGRESOS	TOTAL	JULIO	AGOSTO	SEPTIEMBRE	OCTUBRE	NOVIEMBRE	DICIEMBRE
<b>1. Financiamiento Privado</b>	<b>11,285,336</b>	<b>133,892</b>	<b>3,817,618</b>	<b>127,291</b>	<b>2,296,041</b>	<b>3,385,041</b>	<b>1,525,451</b>
1.1 Aportaciones Militantes	4,485,336	133,892	317,618	127,291	2,296,041	85,041	1,525,451
1.1.1 Efectivo	4,485,336	133,892	317,618	127,291	2,296,041	85,041	1,525,451
1.1.1.1 Cuotas Ordinarias	4,485,336	133,892	317,618	127,291	2,296,041	85,041	1,525,451
1.1.1.2 Cuotas Extraordinarias	0	0	0	0	0	0	0
1.1.1.3 Aportaciones de Organizaciones Sociales	0	0	0	0	0	0	0
1.1.2 Especie	0	0	0	0	0	0	0
1.1.2.1 Bienes Inmuebles	0	0	0	0	0	0	0
1.1.2.2 Bienes Muebles	0	0	0	0	0	0	0
<b>1.2 Aportaciones Simpatizantes</b>	<b>6,800,000</b>	<b>0</b>	<b>3,500,000</b>	<b>0</b>	<b>0</b>	<b>3,300,000</b>	<b>0</b>
1.2.1 Personas Físicas	6,800,000	0	3,500,000	0	0	3,300,000	0
1.2.1.1 Efectivo	6,800,000	0	3,500,000	0	0	3,300,000	0
1.2.1.2 Colectas en Via Pública	0	0	0	0	0	0	0
1.2.1.3 Especie	0	0	0	0	0	0	0
1.2.1.3.1 Bienes Inmuebles	0	0	0	0	0	0	0
1.2.1.3.1 Bienes Muebles	0	0	0	0	0	0	0
1.2.2 Personas Morales	0	0	0	0	0	0	0
1.2.2.1 Efectivo	0	0	0	0	0	0	0
1.2.2.1 Especie	0	0	0	0	0	0	0
1.2.2.1.1 Bienes Inmuebles	0	0	0	0	0	0	0
1.2.2.1.2 Bienes Muebles	0	0	0	0	0	0	0
<b>2. Otros Financiamientos</b>	<b>2,298</b>	<b>543</b>	<b>576</b>	<b>0</b>	<b>275</b>	<b>659</b>	<b>244</b>
2.1 Autofinanciamiento	0	0	0	0	0	0	0
2.1.1 Conferencias	0	0	0	0	0	0	0
2.1.2 Espectáculos	0	0	0	0	0	0	0
2.1.3 Juegos (Torneos)	0	0	0	0	0	0	0
2.1.4 Sorteos	0	0	0	0	0	0	0
2.1.5 Eventos Culturales	0	0	0	0	0	0	0
2.1.6 Ventas Editoriales	0	0	0	0	0	0	0
2.1.7 Ventas de Bienes Patrimoniales	0	0	0	0	0	0	0
2.1.8 Ventas de Propaganda Utilitaria	0	0	0	0	0	0	0
2.1.9 Ventas de Bienes Inmuebles	0	0	0	0	0	0	0
2.1.10 Ventas de Bienes Muebles	0	0	0	0	0	0	0
2.1.11 Ventas de Artículos de Desecho	0	0	0	0	0	0	0
2.1.12 Ingresos por Otros Eventos	0	0	0	0	0	0	0
2.1.12.1 Evento Xxxx	0	0	0	0	0	0	0
2.1.12.2 Evento Yyyy	0	0	0	0	0	0	0



Comité Directivo Estatal  
**SONORA**

DESGLASE DE INGRESOS SEMESTRAL  
OPERACIÓN ORDINARIA




PARTIDO : Partido Acción Nacional

Semestre: Segundo

AÑO: 2009

Forma: OO-DI

I. INGRESOS	TOTAL	JULIO	AGOSTO	SEPTIEMBRE	OCTUBRE	NOVIEMBRE	DICIEMBRE
2.2 Rendimientos Financieros, Fondos y Fideicomisos							
2.2.1 Intereses	2,298	543	576	0	275	659	244
2.2.2 Utilidades Patrimoniales	2,298	543	576	0	275	659	244
2.2.3 Aportaciones Fideicomisos	0	0	0	0	0	0	0
2.2.4 Rendimientos	0	0	0	0	0	0	0
<b>3 Transferencias</b>	<b>11,980,363</b>	<b>3,482,861</b>	<b>2,083,362</b>	<b>1,240,443</b>	<b>1,692,810</b>	<b>1,764,260</b>	<b>1,716,627</b>
3.1 Consejo Estatal Electoral	7,544,422	1,580,372	1,192,810	1,192,810	1,192,810	1,192,810	1,192,810
3.2 Comité Ejecutivo Nacional	4,435,940	1,902,489	890,552	47,633	500,000	571,450	523,817
3.3 Comité Directivo Estatal	0	0	0	0	0	0	0
<b>4 Otros</b>	<b>235,778</b>	<b>-170,996</b>	<b>17,798</b>	<b>52,419</b>	<b>-86,407</b>	<b>-23,504</b>	<b>446,467</b>
4.1 Aumento o Disminución en Cuentas Por Cobrar	235,778	-170,996	17,798	52,419	-86,407	-23,504	446,467
<b>TOTAL DE INGRESOS</b>	<b>23,503,774</b>	<b>3,446,301</b>	<b>5,919,354</b>	<b>1,420,153</b>	<b>3,902,720</b>	<b>5,126,457</b>	<b>3,688,789</b>

  
Lic. Víctor Manuel Ramírez Aguila  
Presidente

  
C.P. Raúl Herrera Sánchez  
Tesorero



Comité Directivo Estatal  
**SONORA**



DESGLOSE DE EGRESOS  
OPERACIÓN ORDINARIA


PARTIDO : Partido Acción Nacional

Semestre: Segundo

AÑO: 2009

Forma: OO-DE

II. EGRESOS	TOTAL	JULIO	AGOSTO	SEPTIEMBRE	OCTUBRE	NOVIEMBRE	DICIEMBRE
<b>1. Gastos de Operación Ordinaria</b>	<b>20,431,006</b>	<b>10,009,967</b>	<b>1,730,358</b>	<b>1,856,110</b>	<b>1,437,904</b>	<b>1,554,139</b>	<b>3,842,526</b>
<b>1.1 Servicios Personales</b>	<b>4,409,069</b>	<b>653,638</b>	<b>548,705</b>	<b>581,930</b>	<b>687,866</b>	<b>633,256</b>	<b>1,303,674</b>
1.1.1 Remuneraciones al Personal de Carácter Permanente	2,430,116	403,895	405,149	393,049	405,890	411,066	411,066
1.1.1.1 Sueldos	2,430,116	403,895	405,149	393,049	405,890	411,066	411,066
1.1.2 Honorarios y Remuneraciones Diversas	110,842	67,050	12,600	15,850	5,250	5,250	4,842
1.1.2.1 Honorarios y comisiones	4,842	0	0	0	0	0	4,842
1.1.2.2 Reconocimientos en Efectivo	106,000	67,050	12,600	15,850	5,250	5,250	0
1.1.2.3 Gratificación de fin de año	1,868,112	182,693	130,957	173,031	276,726	216,940	887,766
1.1.2.4 Compensación por ajuste de calendario	234,124	20,726	25,411	13,817	5,149	26,793	142,228
1.1.2.5 Indemnizaciones al personal	51,092	0	0	0	1,983	2,783	46,325
1.1.2.6 Remuneraciones por horas extraordinarias	504,641	0	0	0	14,617	21,750	468,275
1.1.2.7 Compensación por bono navideño	16,800	0	0	0	16,800	0	0
1.1.2.8 Bono para despensa	486,019	84,574	81,215	78,676	81,154	80,200	80,200
1.1.2.9 Prima Dominical	0	0	0	0	0	0	0
1.1.2.10 Apoyo para canastilla de maternidad	142,370	24,989	24,331	23,345	23,674	23,016	23,016
1.1.2.11 I.M.S.S.	292,407	52,404	0	57,193	62,417	62,397	57,995
1.1.2.12 I.M.S.S.	100,470	0	0	0	50,665	0	49,805
1.1.2.13 INFONAVIT	40,188	0	0	0	20,266	0	19,922
1.1.2.14 SAR	1,026,025	275,828	92,034	115,108	108,347	154,120	280,588
1.2 Materiales y Suministros	265,097	55,528	21,945	34,175	42,344	43,033	68,072
1.2.1 Materiales de oficina	219,809	49,823	19,976	22,503	31,167	37,322	59,018
1.2.1.1 Material de oficina	45,288	5,706	1,969	11,672	11,177	5,710	9,054
1.2.1.2 Material de limpieza	0	0	0	0	0	0	0
1.2.1.3 Materiales educativos	0	0	0	0	0	0	0
1.2.1.4 Materiales y útiles de impresión	0	0	0	0	0	0	0
1.2.2 Alimentos y Utensilios	244,257	73,473	16,893	38,974	10,792	35,856	68,269
1.2.2.1 Alimentación de personas	244,257	73,473	16,893	38,974	10,792	35,856	68,269
1.2.2.2 Utensilios para el servicio de alimentación	0	0	0	0	0	0	0
1.2.3 Materias Primas y Materiales de Producción	0	0	0	0	0	0	0
1.2.3.1 Refacciones, accesorios y herramientas menores	0	0	0	0	0	0	0
1.2.4 Materiales y Artículos de Construcción	0	0	0	0	0	0	0
1.2.4.1 Materiales de construcción	0	0	0	0	0	0	0
1.2.4.2 Estructuras y manufacturas	0	0	0	0	0	0	0
1.2.4.3 Materiales complementarios	0	0	0	0	0	0	0
1.2.4.4 Material eléctrico	0	0	0	0	0	0	0
1.2.5 Productos Químicos, Farmacéuticos y de Laboratorio	0	0	0	0	0	0	0
1.2.5.1 Medicinas y productos farmacéuticos	0	0	0	0	0	0	0
1.2.6 Combustibles, Lubrificantes y Aditivos	516,671	146,826	53,197	41,960	55,210	5,231	144,247
1.2.6.1 Combustibles	516,671	146,826	53,197	41,960	55,210	5,231	144,247
1.2.6.2 Lubrificantes y aditivos	0	0	0	0	0	0	0
1.2.7 Vestuario, Blancos, Prendas de Protec. y Arts. Deport.	0	0	0	0	0	0	0
1.2.7.1 Vestuario, uniformes y blancos	0	0	0	0	0	0	0
1.2.7.2 Artículos deportivos	0	0	0	0	0	0	0
1.3 Servicios Generales	11,797,770	7,797,316	721,153	1,052,695	626,090	688,348	94,484
1.3.1 Servicios Básicos	563,722	99,877	132,720	61,064	89,229	86,348	94,484
1.3.1.1 Servicio Postal	6,507	4,638	367	455	241	358	448
1.3.1.2 Servicio telegráfico	1,805	0	0	0	0	0	1,805
<b>Comité Directivo Estatal</b>							





**DESGLASE DE EGRESOS  
OPERACIÓN ORDINARIA**

**PARTIDO : Partido Acción Nacional**

**Semestre: Segundo**

**AÑO: 2009**

**Forma: OO-DE**

II. EGRESOS	TOTAL	JULIO	AGOSTO	SEPTIEMBRE	OCTUBRE	NOVIEMBRE	AGOSTO	SEPTIEMBRE	OCTUBRE	NOVIEMBRE	DICIEMBRE
1.3.1.3 Servicio telefónico	417,088	75,850	106,950	47,642	48,131	64,139	106,950	47,642	48,131	64,139	74,376
1.3.1.4 Servicio de energía eléctrica	127,924	16,461	23,708	10,207	40,022	21,666	23,708	10,207	40,022	21,666	15,860
1.3.1.5 Agua potable	10,398	2,928	1,695	2,760	834	184	1,695	2,760	834	184	1,996
<b>1.3.2 Servicios de Arrendamiento</b>	<b>856,248</b>	<b>238,435</b>	<b>96,855</b>	<b>131,829</b>	<b>121,543</b>	<b>102,932</b>	<b>96,855</b>	<b>131,829</b>	<b>121,543</b>	<b>102,932</b>	<b>164,654</b>
1.3.2.1 Arrendamiento de inmuebles	765,465	184,259	90,962	116,134	115,274	97,041	90,962	116,134	115,274	97,041	161,794
1.3.2.2 Arrendamiento de muebles, maquinaria y equipo	36,959	11,040	3,583	12,037	6,269	1,830	3,583	12,037	6,269	1,830	2,200
1.3.2.3 Arrendamiento de equipo de transporte	53,824	43,136	2,310	3,658	0	4,061	2,310	3,658	0	4,061	660
1.3.2.4 Arrendamiento de equipo de cómputo	0	0	0	0	0	0	0	0	0	0	0
1.3.2.5 Arrendamientos especiales	0	0	0	0	0	0	0	0	0	0	0
1.3.2.6 Arrendamiento financiero de inmuebles	0	0	0	0	0	0	0	0	0	0	0
1.3.2.7 Arrendamiento financiero de muebles, maquinaria y equipo	0	0	0	0	0	0	0	0	0	0	0
1.3.2.8 Arrendamiento financiero de equipo de transporte	0	0	0	0	0	0	0	0	0	0	0
1.3.2.9 Arrendamiento financiero de equipo de cómputo	0	0	0	0	0	0	0	0	0	0	0
<b>1.3.3 Servicios de Asesoría, Estudios e Investigación</b>	<b>433,541</b>	<b>176,765</b>	<b>21,269</b>	<b>60,571</b>	<b>48,266</b>	<b>72,304</b>	<b>21,269</b>	<b>60,571</b>	<b>48,266</b>	<b>72,304</b>	<b>54,367</b>
1.3.3.1 Asesoría y capacitación	433,541	176,765	21,269	60,571	48,266	72,304	21,269	60,571	48,266	72,304	54,367
1.3.3.2 Estudios e investigaciones	0	0	0	0	0	0	0	0	0	0	0
<b>1.3.4 Servicios Comerciales</b>	<b>197,981</b>	<b>33,181</b>	<b>132,561</b>	<b>19,896</b>	<b>692</b>	<b>2,067</b>	<b>132,561</b>	<b>19,896</b>	<b>692</b>	<b>2,067</b>	<b>9,585</b>
1.3.4.1 Almacenaje, fletes y maniobras	13,770	0	0	13,770	0	0	0	13,770	0	0	0
1.3.4.2 Seguros y fianzas	22,651	13,683	0	0	0	0	0	0	0	0	8,968
1.3.4.3 Impuestos de importación	0	0	0	0	0	0	0	0	0	0	0
1.3.4.4 Otros impuestos y derechos	143,050	1,572	132,561	5,541	692	2,067	132,561	5,541	692	2,067	617
1.3.4.5 Servicios de vigilancia	18,511	17,926	0	585	0	0	0	585	0	0	0
<b>1.3.5 Servicios de Mantenimiento, Conserv. e Instalación</b>	<b>633,937</b>	<b>75,609</b>	<b>46,504</b>	<b>144,375</b>	<b>91,239</b>	<b>143,431</b>	<b>46,504</b>	<b>144,375</b>	<b>91,239</b>	<b>143,431</b>	<b>132,778</b>
1.3.5.1 Mantenimiento y conservación de mobiliario y equipo	38,860	6,748	2,415	1,160	7,576	2,880	2,415	1,160	7,576	2,880	18,082
1.3.5.2 Mantenimiento y conservación de maquinaria y equipo	434,906	31,976	31,114	112,859	67,765	109,406	31,114	112,859	67,765	109,406	81,786
1.3.5.3 Mantenimiento y conservación de inmuebles	0	0	0	0	0	0	0	0	0	0	0
1.3.5.4 Servicios de lavandería, higiene y fumigación	160,170	36,885	12,976	30,356	15,899	31,145	12,976	30,356	15,899	31,145	32,911
1.3.5.5 Mantenimiento y conservación de equipo de transporte	0	0	0	0	0	0	0	0	0	0	0
1.3.5.6 Mantenimiento y conservación de bienes artísticos y culturales	0	0	0	0	0	0	0	0	0	0	0
1.3.5.7 Mantenimiento y Conserv. de Herram., Instrum., útiles y equipo	0	0	0	0	0	0	0	0	0	0	0
1.3.5.8 Instalaciones	0	0	0	0	0	0	0	0	0	0	0
<b>1.3.6 Servicios de Difusión e Información</b>	<b>1,041,004</b>	<b>538,118</b>	<b>69,429</b>	<b>258,916</b>	<b>83,866</b>	<b>42,113</b>	<b>69,429</b>	<b>258,916</b>	<b>83,866</b>	<b>42,113</b>	<b>48,563</b>
1.3.6.1 Gastos de propaganda	673,341	384,027	17,340	209,501	39,028	10,350	17,340	209,501	39,028	10,350	13,095
1.3.6.2 Impresiones y publicaciones oficiales	179,055	73,974	9,939	25,425	18,438	31,763	9,939	25,425	18,438	31,763	19,518
1.3.6.3 Gastos de teletransmisión y radiotransmisión	50,490	41,200	4,200	690	1,100	0	4,200	690	1,100	0	3,300
1.3.6.4 Servicio de telecomunicaciones	138,118	38,918	37,950	23,300	25,300	0	37,950	23,300	25,300	0	12,650
<b>1.3.7 Servicios de Traslado</b>	<b>674,510</b>	<b>131,638</b>	<b>147,617</b>	<b>79,109</b>	<b>96,410</b>	<b>68,661</b>	<b>147,617</b>	<b>79,109</b>	<b>96,410</b>	<b>68,661</b>	<b>151,075</b>
1.3.7.1 Pasajes	227,611	14,470	80,060	24,512	38,799	31,608	80,060	24,512	38,799	31,608	31,608
1.3.7.2 Viáticos	446,899	117,168	67,558	54,597	57,611	30,498	67,558	54,597	57,611	30,498	119,467
<b>1.3.8 Servicios Oficiales</b>	<b>7,109,320</b>	<b>6,442,484</b>	<b>39,446</b>	<b>252,184</b>	<b>18,429</b>	<b>119,801</b>	<b>39,446</b>	<b>252,184</b>	<b>18,429</b>	<b>119,801</b>	<b>236,977</b>
1.3.8.1 Gastos ceremoniales y de orden social	56,233	0	0	56,233	0	0	0	56,233	0	0	0
1.3.8.2 Congresos, convenciones y exposiciones	7,053,088	6,442,484	39,446	195,952	18,429	19,801	39,446	195,952	18,429	19,801	236,977
<b>1.3.9 Servicios Diversos</b>	<b>287,506</b>	<b>61,211</b>	<b>34,751</b>	<b>44,751</b>	<b>76,416</b>	<b>24,579</b>	<b>34,751</b>	<b>44,751</b>	<b>76,416</b>	<b>24,579</b>	<b>1,062</b>
1.3.9.1 Suscripciones y cuotas	15,097	2,700	0	5,430	3,280	0	0	5,430	3,280	0	0
1.3.9.2 Ayudas culturales y sociales	0	0	0	0	0	0	0	0	0	0	0
1.3.9.3 Becas	0	0	0	0	0	0	0	0	0	0	0
1.3.9.4 Fomento deportivo	0	0	0	0	0	0	0	0	0	0	0
1.3.9.5 Ayudas diversas	114,611	27,715	3,993	7,361	41,054	0	3,993	7,361	41,054	0	0
1.3.9.6 Gasto por depreciación	157,798	30,796	30,759	31,959	32,082	0	30,759	31,959	32,082	0	0
<b>1.4 Servicios Financieros</b>	<b>7,429</b>	<b>3,238</b>	<b>1,617</b>	<b>587</b>	<b>909</b>	<b>584</b>	<b>1,617</b>	<b>587</b>	<b>909</b>	<b>584</b>	<b>584</b>
<b>1.4.1 Servicios Financieros</b>	<b>7,429</b>	<b>3,238</b>	<b>1,617</b>	<b>587</b>	<b>909</b>	<b>584</b>	<b>1,617</b>	<b>587</b>	<b>909</b>	<b>584</b>	<b>584</b>
1.4.1.1 Intereses	0	0	0	0	0	0	0	0	0	0	0
1.4.1.2 Comisiones	7,429	3,238	1,617	587	909	584	1,617	587	909	584	584



**Comite Organizativo Estatal 517**  
32,209

**SUPLENTE**



DESGLOSE DE EGRESOS  
OPERACIÓN ORDINARIA

PARTIDO : Partido Acción Nacional

Semestre: Segundo

AÑO: 2009

Forma: OO-DE

III. EGRESOS	TOTAL	JULIO	AGOSTO	SEPTIEMBRE	OCTUBRE	NOVIEMBRE	DECIEMBRE
<b>1.5 Bienes Muebles e Inmuebles</b>	<b>3,190,713</b>	<b>1,279,947</b>	<b>366,849</b>	<b>105,790</b>	<b>14,694</b>	<b>82,814</b>	<b>1,340,619</b>
<b>1.5.1 Mobiliario y Equipo de Administración</b>	<b>1,537,167</b>	<b>39,501</b>	<b>6,849</b>	<b>103,990</b>	<b>9,545</b>	<b>59,726</b>	<b>1,317,556</b>
1.5.1.1 Mobiliario de administración	1,537,167	39,501	6,849	103,990	9,545	59,726	1,317,556
1.5.1.2 Equipo de administración	0	0	0	0	0	0	0
1.5.1.3 Equipo educacional y recreativo	0	0	0	0	0	0	0
1.5.1.4 Bienes artísticos y culturales	0	0	0	0	0	0	0
1.5.1.5 Equipo de aire acondicionado	0	0	0	0	0	0	0
<b>1.5.2 Maquinaria y Equipo</b>	<b>57,192</b>	<b>21,446</b>	<b>0</b>	<b>1,800</b>	<b>1,949</b>	<b>23,088</b>	<b>8,909</b>
1.5.2.1 Equipos y aparatos de comunicaciones y telecomunicaciones	32,486	32,486	0	0	0	0	0
1.5.2.2 Maquinaria y equipo eléctrico	0	0	0	0	0	0	0
1.5.2.3 Equipo de computación electrónica	24,706	-11,040	0	1,800	1,949	23,088	8,909
1.5.3 Vehículos y Equipo de Transporte	0	0	0	0	0	0	0
1.5.3.1 Vehículos y equipo terrestre	0	0	0	0	0	0	0
<b>1.5.4 Herramientas y Refacciones Mayores</b>	<b>0</b>	<b>0</b>	<b>0</b>	<b>0</b>	<b>0</b>	<b>0</b>	<b>0</b>
1.5.4.1 Herramientas	0	0	0	0	0	0	0
1.5.4.2 Refacciones y accesorios mayores	0	0	0	0	0	0	0
<b>1.5.5 Bienes Inmuebles</b>	<b>1,596,354</b>	<b>1,219,000</b>	<b>360,000</b>	<b>0</b>	<b>3,200</b>	<b>0</b>	<b>14,154</b>
1.5.5.1 Edificios, locales y bodegas	1,596,354	1,219,000	360,000	0	3,200	0	14,154
1.5.5.2 Terrenos	0	0	0	0	0	0	0
1.5.6 Costo de Activo Fijo	0	0	0	0	0	0	0
<b>2. Gastos en Actividades Específicas</b>	<b>41,005</b>	<b>29,677</b>	<b>11,327</b>	<b>0</b>	<b>0</b>	<b>0</b>	<b>0</b>
<b>2.1 Educación y Capacitación Política</b>	<b>41,005</b>	<b>29,677</b>	<b>11,327</b>	<b>0</b>	<b>0</b>	<b>0</b>	<b>0</b>
<b>2.1.1 Servicios Personales</b>	<b>41,005</b>	<b>29,677</b>	<b>11,327</b>	<b>0</b>	<b>0</b>	<b>0</b>	<b>0</b>
<b>2.1.1.2 Honorarios y Remuneraciones Diversas</b>	<b>0</b>	<b>0</b>	<b>0</b>	<b>0</b>	<b>0</b>	<b>0</b>	<b>0</b>
2.1.1.2.1 Honorarios y comisiones	0	0	0	0	0	0	0
2.1.1.2.2 Reconocimiento en Efectivo	0	0	0	0	0	0	0
<b>2.1.1.3 Remuneraciones al Personal de Carácter Permanente</b>	<b>32,009</b>	<b>21,340</b>	<b>10,670</b>	<b>0</b>	<b>0</b>	<b>0</b>	<b>0</b>
2.1.1.3.1 Sueldos y salarios	32,009	21,340	10,670	0	0	0	0
<b>2.1.1.4 Retribuciones Adicionales y Especiales</b>	<b>8,995</b>	<b>8,337</b>	<b>658</b>	<b>0</b>	<b>0</b>	<b>0</b>	<b>0</b>
2.1.1.4.1 Estimulos al personal	0	0	0	0	0	0	0
2.1.1.4.2 Prima vacacional	0	0	0	0	0	0	0
2.1.1.4.3 Gratificación de fin de año	0	0	0	0	0	0	0
2.1.1.4.4 Compens. Adic. por Serv. Esp. al Pers. de Caract. Permanente	0	0	0	0	0	0	0
2.1.1.4.5 Indemnizaciones al personal	4,252	4,252	0	0	0	0	0
2.1.1.4.6 Remuneraciones por horas extraordinarias	0	0	0	0	0	0	0
2.1.1.4.7 Compensación por ajuste de calendario	0	0	0	0	0	0	0
2.1.1.4.8 Compensación por bono navideño	0	0	0	0	0	0	0
2.1.1.4.9 Bono para despensa	1,973	1,315	658	0	0	0	0
2.1.1.4.10 Apoyo para canastilla de maternidad	0	0	0	0	0	0	0
2.1.1.4.11 Prima Dominical	0	0	0	0	0	0	0
2.1.1.4.12 I.M.S.S.	2,770	2,770	0	0	0	0	0
2.1.1.4.13 INFONAVIT	0	0	0	0	0	0	0
2.1.1.4.14 SAR	0	0	0	0	0	0	0
<b>2.1.2 Materiales y Suministros</b>	<b>0</b>	<b>0</b>	<b>0</b>	<b>0</b>	<b>0</b>	<b>0</b>	<b>0</b>
<b>2.1.2.6 Combustibles, Lubricantes y Aditivos</b>	<b>0</b>	<b>0</b>	<b>0</b>	<b>0</b>	<b>0</b>	<b>0</b>	<b>0</b>
2.1.2.6.1 Combustibles	0	0	0	0	0	0	0
2.1.2.6.2 Lubricantes y aditivos	0	0	0	0	0	0	0
<b>2.1.3 Servicios Generales</b>	<b>0</b>	<b>0</b>	<b>0</b>	<b>0</b>	<b>0</b>	<b>0</b>	<b>0</b>
<b>2.1.3.3 Servicios de Asesoría, Estudios e Investigación</b>	<b>0</b>	<b>0</b>	<b>0</b>	<b>0</b>	<b>0</b>	<b>0</b>	<b>0</b>



Comunicación Directivo Estatal  
**SOPORA**

DESGLASE DE EGRESOS  
OPERACIÓN ORDINARIA


PARTIDO : Partido Acción Nacional

Semestre: Segundo

AÑO: 2009

Forma: OO-DE

II. EGRESOS	TOTAL	JULIO	AGOSTO	SEPTIEMBRE	OCTUBRE	NOVIEMBRE	DICIEMBRE
2.1.3.3.1 Asesoría y capacitación	0	0	0	0	0	0	0
2.1.3.3.2 Estudios e investigaciones	0	0	0	0	0	0	0
<b>2.1.3.4 Servicios Comerciales</b>	0	0	0	0	0	0	0
2.1.3.4.1 Almacenaje, fletes y maniobras	0	0	0	0	0	0	0
2.1.3.4.2 Seguros y fianzas	0	0	0	0	0	0	0
2.1.3.4.3 Impuestos de importación	0	0	0	0	0	0	0
2.1.3.4.4 Otros impuestos y derechos	0	0	0	0	0	0	0
<b>2.1.3.6 Servicios de Difusión e Información</b>	0	0	0	0	0	0	0
2.1.3.6.1 Gastos de propaganda	0	0	0	0	0	0	0
2.1.3.6.2 Impresiones y publicaciones oficiales	0	0	0	0	0	0	0
2.1.3.6.3 Gastos de teletransmisión y radiotransmisión	0	0	0	0	0	0	0
2.1.3.6.4 Servicio de telecomunicaciones	0	0	0	0	0	0	0
<b>2.1.3.7 Servicios de Traslado</b>	0	0	0	0	0	0	0
2.1.3.7.1 Pasajes	0	0	0	0	0	0	0
2.1.3.7.2 Viáticos	0	0	0	0	0	0	0
<b>2.1.3.8 Servicios Oficiales</b>	0	0	0	0	0	0	0
2.1.3.8.2 Congresos, convenciones y exposiciones	0	0	0	0	0	0	0
<b>2.1.3.9 Servicios Diversos</b>	0	0	0	0	0	0	0
2.3.9.1 Suscripciones y cuotas	0	0	0	0	0	0	0
<b>2.1.4 Servicios Financieros</b>	0	0	0	0	0	0	0
<b>2.1.4.1 Servicios Financieros</b>	0	0	0	0	0	0	0
2.1.4.1.1 Intereses	0	0	0	0	0	0	0
2.1.4.1.2 Comisiones	0	0	0	0	0	0	0
<b>2.2 Investigación Socioeconómica y Política</b>	0	0	0	0	0	0	0
<b>2.2.1 Servicios Personales</b>	0	0	0	0	0	0	0
<b>2.2.1.2 Honorarios y Remuneraciones Diversas</b>	0	0	0	0	0	0	0
2.2.1.2.1 Honorarios y comisiones	0	0	0	0	0	0	0
2.2.1.2.2 Reconocimiento en Efectivo	0	0	0	0	0	0	0
<b>2.2.2 Materiales y Suministros</b>	0	0	0	0	0	0	0
<b>2.2.2.6 Combustibles, Lubrificantes y Aditivos</b>	0	0	0	0	0	0	0
2.2.2.6.1 Combustibles	0	0	0	0	0	0	0
2.2.2.6.2 Lubrificantes y aditivos	0	0	0	0	0	0	0
<b>2.2.3 Servicios Generales</b>	0	0	0	0	0	0	0
<b>2.2.3.3 Servcios de Asesoría, Estudios e Investigación</b>	0	0	0	0	0	0	0
2.2.3.3.1 Asesoría y capacitación	0	0	0	0	0	0	0
2.2.3.3.2 Estudios e Investigaciones	0	0	0	0	0	0	0
<b>2.2.3.4 Servicios Comerciales</b>	0	0	0	0	0	0	0
2.2.3.4.1 Almacenaje, fletes y maniobras	0	0	0	0	0	0	0
2.2.3.4.2 Seguros y fianzas	0	0	0	0	0	0	0
2.2.3.4.3 Impuestos de importación	0	0	0	0	0	0	0
2.2.3.4.4 Otros impuestos y derechos	0	0	0	0	0	0	0
<b>2.2.3.6 Servicios de Difusión e Información</b>	0	0	0	0	0	0	0
2.2.3.6.1 Gastos de propaganda	0	0	0	0	0	0	0
2.2.3.6.2 Impresiones y publicaciones oficiales	0	0	0	0	0	0	0
2.2.3.6.3 Gastos de teletransmisión y radiotransmisión	0	0	0	0	0	0	0
2.2.3.6.4 Servicio de telecomunicaciones	0	0	0	0	0	0	0
<b>2.2.3.7 Servicios de Traslado</b>	0	0	0	0	0	0	0
2.2.3.7.1 Pasajes	0	0	0	0	0	0	0



Comité Directivo Estatal  
**SOLERA**



**DESGLOSE DE EGRESOS  
OPERACIÓN ORDINARIA**

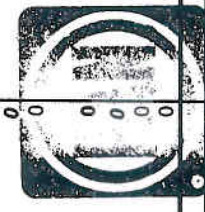
**PARTIDO : Partido Acción Nacional**

**Semestre: Segundo**

**AÑO: 2009**

Forma: OO-DE

III. EGRESOS	TOTAL	JULIO	AGOSTO	SEPTIEMBRE	OCTUBRE	NOVIEMBRE	DICIEMBRE
2.2.3.7.2 Viaticos	0	0	0	0	0	0	0
<b>2.2.3.8 Servicios Oficiales</b>	0	0	0	0	0	0	0
2.2.3.8.2 Congresos, convenciones y exposiciones	0	0	0	0	0	0	0
<b>2.2.3.9 Servicios Diversos</b>	0	0	0	0	0	0	0
2.2.3.9.1 Suscripciones y cuotas	0	0	0	0	0	0	0
<b>2.2.4 Servicios Financieros</b>	0	0	0	0	0	0	0
<b>2.2.4.1 Servicios Financieros</b>	0	0	0	0	0	0	0
2.2.4.1.1 Intereses	0	0	0	0	0	0	0
2.2.4.1.2 Comisiones	0	0	0	0	0	0	0
<b>2.3 Tareas Editoriales</b>	0	0	0	0	0	0	0
<b>2.3.2 Materiales y Suministros</b>	0	0	0	0	0	0	0
<b>2.3.2.6 Combustibles, Lubricantes y Aditivos</b>	0	0	0	0	0	0	0
2.3.2.6.1 Combustibles	0	0	0	0	0	0	0
2.3.2.6.2 Lubricantes y aditivos	0	0	0	0	0	0	0
<b>2.3.3 Servicios Generales</b>	0	0	0	0	0	0	0
<b>2.3.3.3 Servicios de Asesoría, Estudios e Investigación</b>	0	0	0	0	0	0	0
2.3.3.3.1 Asesoría y capacitación	0	0	0	0	0	0	0
2.3.3.3.2 Estudios e investigaciones	0	0	0	0	0	0	0
<b>2.3.3.4 Servicios Comerciales</b>	0	0	0	0	0	0	0
2.3.3.4.1 Almacenaje, fletes y maniobras	0	0	0	0	0	0	0
2.3.3.4.2 Seguros y fianzas	0	0	0	0	0	0	0
2.3.3.4.3 Impuestos de importación	0	0	0	0	0	0	0
2.3.3.4.4 Otros impuestos y derechos	0	0	0	0	0	0	0
<b>2.3.3.6 Servicios de Difusión e Información</b>	0	0	0	0	0	0	0
2.3.3.6.1 Gastos de propaganda	0	0	0	0	0	0	0
2.3.3.6.2 Impresiones y publicaciones oficiales	0	0	0	0	0	0	0
2.3.3.6.3 Gastos de teletransmisión y radiotransmisión	0	0	0	0	0	0	0
2.3.3.6.4 Servicio de telecomunicaciones	0	0	0	0	0	0	0
<b>2.3.3.7 Servicios de Traslado</b>	0	0	0	0	0	0	0
2.3.3.7.1 Pasajes	0	0	0	0	0	0	0
2.3.3.7.2 Viaticos	0	0	0	0	0	0	0
<b>2.3.3.8 Servicios Oficiales</b>	0	0	0	0	0	0	0
2.3.3.8.2 Congresos, convenciones y exposiciones	0	0	0	0	0	0	0
<b>2.3.3.9 Servicios Diversos</b>	0	0	0	0	0	0	0
2.3.3.9.1 Suscripciones y cuotas	0	0	0	0	0	0	0
<b>2.3.4 Servicios Financieros</b>	0	0	0	0	0	0	0
<b>2.3.4.1 Servicios Financieros</b>	0	0	0	0	0	0	0
2.3.4.1.1 Intereses	0	0	0	0	0	0	0
2.3.4.1.2 Comisiones	0	0	0	0	0	0	0
<b>3 Transferencias</b>	<b>90,672</b>	<b>90,672</b>	<b>0</b>	<b>0</b>	<b>0</b>	<b>0</b>	<b>0</b>
<b>3.1 Comité Ejecutivo Nacional</b>	<b>0</b>	<b>0</b>	<b>0</b>	<b>0</b>	<b>0</b>	<b>0</b>	<b>0</b>
<b>3.2 Comités Municipales</b>	<b>0</b>	<b>0</b>	<b>0</b>	<b>0</b>	<b>0</b>	<b>0</b>	<b>0</b>



Comité Directivo Estatal **0**  
**SOMORA**  
**0**

DESGLOSE DE EGRESOS  
OPERACIÓN ORDINARIA


PARTIDO : Partido Acción Nacional

Semestre: Segundo

AÑO: 2009

Forma: OC-DE

II. EGRESOS	TOTAL	JULIO	AGOSTO	SEPTIEMBRE	OCTUBRE	NOVIEMBRE	DICIEMBRE
3.2.1 ACONCHI	0	0	0	0	0	0	0
3.2.2 AGUA PRIETA	0	0	0	0	0	0	0
3.2.3 ALAMOS	0	0	0	0	0	0	0
3.2.4 ALTAR	0	0	0	0	0	0	0
3.2.5 ARIVECHI	0	0	0	0	0	0	0
3.2.6 ARIZPE	0	0	0	0	0	0	0
3.2.7 ATIL	0	0	0	0	0	0	0
3.2.8 BACADEHUACHI	0	0	0	0	0	0	0
3.2.9 BACANORA	0	0	0	0	0	0	0
3.2.10 BACERAC	0	0	0	0	0	0	0
3.2.11 BACOACHI	0	0	0	0	0	0	0
3.2.12 BACUM	0	0	0	0	0	0	0
3.2.13 BANAMICHI	0	0	0	0	0	0	0
3.2.14 BAVIACORA	0	0	0	0	0	0	0
3.2.15 BAVIZPE	0	0	0	0	0	0	0
3.2.16 BENITO JUAREZ	0	0	0	0	0	0	0
3.2.17 BENJAMIN HILL	0	0	0	0	0	0	0
3.2.18 CABORCA	0	0	0	0	0	0	0
3.2.19 CAJEME	0	0	0	0	0	0	0
3.2.20 CANANEA	0	0	0	0	0	0	0
3.2.21 CARBO	0	0	0	0	0	0	0
3.2.22 CUCURPE	0	0	0	0	0	0	0
3.2.23 CUMPAS	0	0	0	0	0	0	0
3.2.24 DIVISADEROS	0	0	0	0	0	0	0
3.2.25 EMPALME	0	0	0	0	0	0	0
3.2.26 ETCHOJOA	0	0	0	0	0	0	0
3.2.27 FRONTERAS	0	0	0	0	0	0	0
3.2.28 GENERAL PLUTARCO ELIAS CALLES	0	0	0	0	0	0	0
3.2.29 GRANADOS	0	0	0	0	0	0	0
3.2.30 GUAYMAS	0	0	0	0	0	0	0
3.2.31 HERMOSILLO	0	0	0	0	0	0	0
3.2.32 HUACHINERAS	0	0	0	0	0	0	0
3.2.33 HUASABAS	0	0	0	0	0	0	0
3.2.34 HUATABAMPO	0	0	0	0	0	0	0
3.2.35 HUEPAC	0	0	0	0	0	0	0
3.2.36 IMURIS	0	0	0	0	0	0	0
3.2.37 LA COLORADA	0	0	0	0	0	0	0
3.2.38 MAGDALENA DE KINO	0	0	0	0	0	0	0
3.2.39 MAZATAN	0	0	0	0	0	0	0
3.2.40 MOCTEZUMA	0	0	0	0	0	0	0
3.2.41 NACO	0	0	0	0	0	0	0
3.2.42 NACORI CHICO	0	0	0	0	0	0	0
3.2.43 NACOZARI DE GARCIA	0	0	0	0	0	0	0
3.2.44 NAVOJOA	0	0	0	0	0	0	0
3.2.45 NOGALES	0	0	0	0	0	0	0
3.2.46 ONAVAS	0	0	0	0	0	0	0
3.2.47 OPODEPE	0	0	0	0	0	0	0
3.2.48 OQUITOA	0	0	0	0	0	0	0
3.2.49 PITIQUITO	0	0	0	0	0	0	0
3.2.50 PUERTO PEÑASCO	0	0	0	0	0	0	0
3.2.51 QUIRIEGO	0	0	0	0	0	0	0
3.2.52 RAYON	0	0	0	0	0	0	0
3.2.53 ROSARIO	0	0	0	0	0	0	0
3.2.54 SAHUARIPA	0	0	0	0	0	0	0
3.2.55 SAN FELIPE DE JESUS	0	0	0	0	0	0	0



Comité Directivo Estatal  
SECRETARÍA DE SALUD  
ESTADAL



DESGLOSE DE EGRESOS  
OPERACIÓN ORDINARIA


PARTIDO : Partido Acción Nacional

Semestre: Segundo

AÑO: 2009

Forma: OO-DE

III. EGRESOS	TOTAL	JULIO	AGOSTO	SEPTIEMBRE	OCTUBRE	NOVIEMBRE	DICIEMBRE
3.2.56 SAN JAVIER	0	0	0	0	0	0	0
3.2.57 SAN IGNACIO RIO MUERTO	0	0	0	0	0	0	0
3.2.58 SAN LUIS RIO COLORADO	0	0	0	0	0	0	0
3.2.59 SAN MIGUEL DE HORCASITAS	0	0	0	0	0	0	0
3.2.60 SAN PEDRO DE LA CUEVA	0	0	0	0	0	0	0
3.2.61 SANTA ANA	0	0	0	0	0	0	0
3.2.62 SANTA CRUZ	0	0	0	0	0	0	0
3.2.63 SARIC	0	0	0	0	0	0	0
3.2.64 SOYOPA	0	0	0	0	0	0	0
3.2.65 SUAJUI GRANDE	0	0	0	0	0	0	0
3.2.66 TEPACHE	0	0	0	0	0	0	0
3.2.67 TRINCHERAS	0	0	0	0	0	0	0
3.2.68 TUBUTAMA	0	0	0	0	0	0	0
3.2.69 URES	0	0	0	0	0	0	0
3.2.70 VILLA HIDALGO	0	0	0	0	0	0	0
3.2.71 VILLA PESQUEIRA	0	0	0	0	0	0	0
3.2.72 YECORA	0	0	0	0	0	0	0
3.3 Transferencias a Campañas Locales	40,000	40,000	0	0	0	0	0
3.4 Transferencias a Campañas Federales	50,672	50,672	0	0	0	0	0
3.5 Transferencias al CDE	0	0	0	0	0	0	0
4 Otros	10,310,140	299,212	4,192,039	-476,377	2,291,517	3,585,297	418,453
4.1 Aumento o Disminución en Pasivos	10,310,140	299,212	4,192,039	-476,377	2,291,517	3,585,297	418,453
<b>TOTAL DE EGRESOS</b>	<b>30,872,822</b>	<b>10,429,528</b>	<b>5,933,725</b>	<b>1,379,733</b>	<b>3,729,422</b>	<b>5,139,435</b>	<b>4,260,979</b>

  
Lic. Víctor Manuel Ramírez Aguila  
Presidente

  
C.P. Raúl Herrera Sánchez  
Tesorero





**INFORME DE SITUACION PATRIMONIAL  
AL 31 DE DICIEMBRE DE 2009**

**COMITÉ DIRECTIVO ESTATAL DEL PARTIDO ACCION NACIONAL  
EN EL ESTADO DE SONORA**

**HERMOSILLO, SONORA A 31 DE ENERO DEL 2010**



## INFORME DE SITUACION PATRIMONIAL

AL 31 DE DICIEMBRE DE 2009

<b>ACTIVO</b>	
FONDO FIJO CAJA	4,370.45
BANCOS	422,309.31
CUENTAS POR COBRAR	985,163.11
GASTOS POR AMORTIZAR	17,704.50
ANTICIPO DE GASTOS	360,800.00
TERRENOS	3,517,259.25
EDIFICIOS	9,517,862.69
MOBILIARIO Y EQUIPO	2,862,069.11
EQUIPO DE TRANSPORTE	1,120,501.00
EQUIPO DE COMPUTO	2,798,232.29
EQUIPO DE SONIDO Y VIDEO	193,849.31
DEPOSITOS EN GARANTIA	43,559.00
DEPRECIACION DE EDIFICIO	- 108,496.17
DEPRECIACION DE MOBILIARIO Y EQUIPO	- 361,347.51
DEPRECIACION DE EQUIPO DE TRANSP	- 70,020.93
DEPRECIACION DE EQUIPO DE COMPUTO	- 386,420.21
DEPRECIACION DE EQUIPO DE SONIDO Y VIDEO	- 30,071.75
<b>SUMA ACTIVO</b>	<b>20,887,323.45</b>
<b>PASIVO</b>	
PROVEEDORES	- 6,268,605.73
CUENTAS POR PAGAR	18,227.28
ACREEDORES DIVERSOS	1,190,396.29
IMPUESTOS POR PAGAR	708,700.43
<b>SUMA PASIVO</b>	<b>- 4,351,281.73</b>
<b>PATRIMONIO</b>	
PATRIMONIO DEL PARTIDO	1,213,967.23
DEFICIT REMANENTE DE EJERC ANTERIOR	6,875,160.88
Utilidad o (perdida) del Ejercicio	17,149,477.07
<b>SUMA DEL PATRIMONIO</b>	<b>25,238,605.18</b>
<b>SUMA DEL PASIVO Y PATRIMONIO</b>	<b>20,887,323.45</b>

Lic. Víctor Manuel Ramírez Aguilar  
Presidente



Comité Directivo Estatal  
**SONORA**

CP. Raúl Herrera Sánchez  
Tesorera



## **Informe de Ingresos y Egresos Segundo Semestre de 2009**

### **NOTAS**

#### **\*1.- Cuentas Contables de Naturaleza Deudora**

En el renglón No. 3 "Otros" del apartado III Resumen, se incluyen los cambios o variaciones en cuentas deudoras registradas durante el primer semestre de 2008; tomando en cuenta la recomendación hecha en los procesos de revisión del informe de Ingresos y Egresos anteriores, de incluir estas variaciones a fin de informar completamente el destino de los orígenes y la aplicación de los recursos.

#### **\*2.- Cuentas Contables de Naturaleza Acreedora**

En el renglón No. 4 "Otros" del apartado III Resumen, se incluyen los cambios o variaciones en cuentas acreedoras registradas durante el primer semestre de 2008; tomando en cuenta la recomendación hecha en los procesos de revisión del informe de Ingresos y Egresos anteriores, de incluir estas variaciones a fin de informar completamente el destino de los orígenes y la aplicación de los recursos.



## **Informe de Ingresos y Egresos Segundo Semestre de 2009**

### **Nota:**

Los saldos en rojo observados dentro del punto de Pasivos, corresponden a pagos de adeudos en cuentas de campaña Federal y a la fecha de la presentación del Informe de Ingresos y Egresos del Segundo semestre del 2009, no se presentan ningún pasivo por concepto de campaña.