

A NUEVA ALIANZA JUNTA EJECUTIVA ESTATAL DE SONORA

Hemos examinado el Estado de situación Financiera de **Nueva Alianza Junta Ejecutiva Estatal de Sonora**, al 31 de Diciembre de 2012 y 2011, y los estados de ingresos y egresos, de modificaciones en el patrimonio y el estado de flujo de efectivo que le son relativos, por el año que terminó en esa fecha. Dichos Estados Financieros son responsabilidad de la Administración de la entidad. Nuestra responsabilidad consiste en expresar una opinión sobre los mismos con base en nuestra Auditoría.

Nuestro examen fue realizado de acuerdo con las Normas y Procedimientos de Auditoría generalmente aceptadas en México, las cuales requieren que la Auditoría sea planeada y realizada de tal manera que permita obtener una seguridad razonable de que los Estados Financieros no contienen errores importantes y de que están preparados de acuerdo con las bases contables aplicables a la entidad. La Auditoría consiste en el examen, con base en pruebas selectivas, de la evidencia que soporta las cifras y revelaciones de los Estados Financieros; así mismo, incluye la evaluación de las Normas de Información Financieras Gubernamentales utilizadas, de las estimaciones significativas efectuadas por la administración y de la presentación de los Estados Financieros en su conjunto. Considero que nuestro examen proporciona una base razonable para sustentar mi opinión.


Como se indica en la nota 2, los Estados Financieros fueron preparados de conformidad con las Normas de Información financiera Gubernamental sobre la base del efectivo modificado, las cuales difieren de las Normas de Información Financieras emitidas por el Consejo Mexicano para la investigación y desarrollo de Normas de información financiera, A.C. (CINIF).

En nuestra opinión, los Estados Financieros antes mencionados presentan razonablemente en todos los aspectos importantes, la Situación Financiera de Nueva Alianza Junta Ejecutiva Estatal de Sonora, al 31 de diciembre de 2012 y 2011 y los estados de ingresos y egresos, de modificaciones al patrimonio y flujos de efectivo por los años terminados en esa fecha, de conformidad con las Normas de Información Financiera gubernamentales.

Los estados financieros al 31 de diciembre de 2011 y por el año terminado en esa fecha, fueron dictaminados por otro contador público, quien emitió un dictamen sin salvedades y se presenta únicamente para fines comparativos.

C.P.C. Alberto Castañeda Hurtado

Certificación Profesional No. 312




Hermosillo, Sonora a 25 de febrero de 2013

**NUEVA ALIANZA
 JUNTA EJECUTIVA ESTATAL DE SONORA
 ESTADOS DE SITUACION FINANCIERA
 AL 31 DE DICIEMBRE DE 2012 y 2011
 (CIFRAS EXPRESADAS EN PESOS)**

	<u>2012</u>	<u>2011</u>
Activos		
Efectivo e Inversiones temporales (Nota 3)	317,071	306,458
Activos Circulantes	317,071	306,458
Activo Fijo		
Edificios	2,182,037	2,182,037
Mobiliario y Equipo de Oficina	162,028	155,121
Equipo de Cómputo	161,140	107,745
Equipo de Seguridad	13,806	13,806
Equipo de Refrigeración	80,914	80,914
Herramientas menores	4,498	4,498
Total Activo Fijo (Nota 4)	2,604,423	2,544,121
Total de Activos	2,921,494	2,850,579
Pasivos		
Impuestos por Pagar (Nota 5)	51,581	49,844
Total Pasivos	51,581	49,844
Patrimonio (Nota 6)		
Patrimonio	2,604,423	2,544,121
Resultados de Ejercicios Anteriores	256,614	1,353,635
Resultado del Ejercicio	8,876	-1,097,021
Total Patrimonio	2,869,913	2,800,735
Total Pasivo y Patrimonio	2,921,494	2,850,579

Las notas adjuntas son parte integrante de los Estados Financieros



 Prof. Dora María Guadalupe Talamante Lemas
 Presidente



 Prof. Concepción Rosario Puebla Romo
 Coordinador Ejecutivo de Finanzas de la
 Junta Ejecutiva




 L.C. P. Tania Guadalupe Camou Moreno
 Contador General

**NUEVA ALIANZA
 JUNTA EJECUTIVA ESTATAL DE SONORA
 ESTADOS DE INGRESOS Y EGRESOS
 POR LOS AÑOS QUE TERMINARON EL 31 DE DICIEMBRE DE 2012 Y 2011
 (CIFRAS EXPRESADAS EN PESOS)**


	2012	2011
Ingresos (Nota 7)		
Financiamiento Publico	4,535,987	4,218,666
Financiamiento Privado y otros	24,881	16,905
Total Ingresos	4,560,868	4,235,571
Egresos (Nota 8)		
Gastos en operación ordinaria	4,231,948	4,981,279
Gastos en actividad especifica	320,044	351,313
Total egresos	4,551,992	5,332,592
Remanente o (déficit) de operación	8,876	-1,097,021

vdh.

Prof. Dora María Guadalupe Talamante Lemas
 Presidente



Prof. Concepción Rosario Puebla Romo
 Coordinador Ejecutivo de Finanzas de la
 Junta Ejecutiva



L.C.P. Tania Guadalupe Camou Moreno
 Contador General

**NUEVA ALIANZA
 JUNTA EJECUTIVA ESTATAL DE SONORA
 ESTADO DE MODIFICACIONES EN EL PATRIMONIO
 POR LOS AÑOS QUE TERMINARON EL 31 DE DICIEMBRE DE 2012 Y 2011
 (CIFRAS EXPRESADAS EN PESOS)**

	Patrimonio	Resultado de Ejercicios Anteriores	Resultado del Ejercicio	Total del Patrimonio
Saldo al 31 de diciembre del 2010 \$	1,525,417	425,823	927,812	2,879,052
Aplicación del resultado del ejercicio del 2010		927,812	-927,812	0
Aportaciones				0
Afectación Patrimonial por Inversión y Recepción y Bajas de Activos Fijos	1,018,704			1,018,704
Resultado Ejercicio 2011			-1,097,021	-1,097,021
Saldo al 31 de diciembre de 2011: \$	2,544,121	1,353,635	-1,097,021	2,800,735
Aplicación del resultado del ejercicio del 2011		-1,097,021	-1,097,021	0
Aportaciones				0
Afectación Patrimonial por Inversión y Recepción y Bajas de Activos Fijos	60,302			60,302
Remanente ejercicio 2012			8,876	8,876
Saldo al 31 de diciembre de 2012: \$	2,604,423	256,614	8,876	2,869,913

Las notas adjuntas son parte integrante de estos Estados Financieros

wf 8.

C. Dora María Guadalupe Talamante Lemas
 Presidente



C. Concepción Rosario Puebla Romo
 Coordinador Ejecutivo de Finanzas de la
 Junta Ejecutiva

L.C.P. Tania Guadalupe Camou Moreno
 Contador General

JUNTA EJECUTIVA ESTATAL DE SONORA
ESTADOS DE FLUJO DE EFECTIVO
POR LOS AÑOS QUE TERMINARON EL 31 DE DICIEMBRE DE 2012 y 2011
(CIFRAS EXPRESADAS EN PESOS)

<u>Actividades de Operación</u>	<u>2012</u>	<u>2011</u>
Remanente o (déficit) del Ejercicio	8,876	(1,097,021)
Partidas relacionadas con actividades de inversión:		
Intereses a cargo		
Suma	<u>8,876</u>	<u>(1,097,021)</u>
Incremento en cuentas por cobrar y otro		
Disminución en inventarios		
Disminución en cuentas por pagar	1,737	41,835
Impuestos a la utilidad pagados		
Incremento de Patrimonio	60,302	1,018,704
Incrementos de Resultados Ejercicios Ant.		
Flujos netos de efectivo de actividades de operación	<u>70,915</u>	<u>(36,482)</u>
Actividades de inversión		
Interese Cobrados		
Adquisición de Inmuebles, Maquinaria y Equipo	<u>(60,302)</u>	<u>(1,018,704)</u>
Flujos netos de efectivo de actividades de inversión	<u>(60,302)</u>	<u>(1,018,704)</u>
Actividades de financiamiento:		
Flujos netos de efectivo de actividades de financiamiento	<u>0</u>	<u>0</u>
Incremento Neto de Efectivo y Equivalente de efectivo	10,613	(1,055,186)
Efectivo y equivalente de efectivo al principio del periodo	306,458	1,361,644
Efectivo y equivalente de efectivo al principio del periodo	<u>317,071</u>	<u>306,458</u>

Las notas adjuntas son parte integrante de estos estados financieros

Prof. Dora María Guadalupe Talamante Lemas
Presidente

Prof. Concepción Rosario Puebla Romo
Coordinador Ejecutivo de Finanzas de la
Junta Ejecutiva

L.C. P. Tania Guadalupe Camou Moreno
Contador General