

Comité de Dirección Estatad Sonora

FEB 28 '14 PM 1:27



DEPARTAMENTO: Finanzas
OFICIO: Of./JEE/CF
ASUNTO: informe anual 2013

Hermosillo, Sonora a 28 de Febrero de 2014.

Escrito original
De una foto
Anexo: original
de informe financiero
De 11 fotos.

LIC. MARISOL COTA CAJIGAS
PRESIDENTA DE LA COMISION DE FISCALIZACION
PRESENTE:

ATN: LIC.SARA BLANCO MORENO
PRESIDENTE DEL CONSEJO ESTATAL ELECTORAL

Por medio de la presente y en cumplimiento a lo establecido en el artículo 35 Fracción II del Código Estatal Electoral, le presento los informes auditados por Contador Público certificado, correspondiente al ejercicio fiscal de 2013.

Agradeciendo de antemano la atención brindada al presente, le reitero mi respeto y consideración.

ATENTAMENTE

PROFRA. LOIRA ANDREY BUSTOS MANZO
COORDINADORA EJECUTIVA DE FINANZAS



De la Palma
#1 Esq. con
Marruecos,
Col. Casa
Blanca.
CP 83079
Tel: (622)
2 85 48 36

www.nuevaalianzasonora.org.m
nuevaalianza_sonora@hotmail.com

A NUEVA ALIANZA JUNTA EJECUTIVA ESTATAL DE SONORA

Hemos examinado el Estado de situación Financiera de **Nueva Alianza Junta Ejecutiva Estatal de Sonora**, al 31 de Diciembre de 2013 y 2012, y los estados de ingresos y egresos, de modificaciones en el patrimonio y el estado de flujo de efectivo que le son relativos, por el año que terminó en esa fecha. Dichos Estados Financieros son responsabilidad de la Administración de la entidad. Nuestra responsabilidad consiste en expresar una opinión sobre los mismos con base en nuestra Auditoría.

Nuestro examen fue realizado de acuerdo con las Normas y Procedimientos de Auditoría generalmente aceptadas en México, las cuales requieren que la Auditoría sea planeada y realizada de tal manera que permita obtener una seguridad razonable de que los Estados Financieros no contienen errores importantes y de que están preparados de acuerdo con las bases contables aplicables a la entidad. La Auditoría consiste en el examen, con base en pruebas selectivas, de la evidencia que soporta las cifras y revelaciones de los Estados Financieros; así mismo, incluye la evaluación de las Normas de Información Financieras Gubernamentales utilizadas, de las estimaciones significativas efectuadas por la administración y de la presentación de los Estados Financieros en su conjunto. Considero que nuestro examen proporciona una base razonable para sustentar mi opinión.

Como se indica en la nota 2, los Estados Financieros fueron preparados de conformidad con las Normas de Información financiera Gubernamental sobre la base del efectivo modificado, las cuales difieren de las Normas de Información Financieras emitidas por el Consejo Mexicano para la investigación y desarrollo de Normas de información financiera, A.C. (CINIF).

En nuestra opinión, los Estados Financieros antes mencionados presentan razonablemente en todos los aspectos importantes, la Situación Financiera de Nueva Alianza Junta Ejecutiva Estatal de Sonora, al 31 de diciembre de 2013 y 2012 y los estados de ingresos y egresos, de modificaciones al patrimonio y flujos de efectivo por los años terminados en esa fecha, de conformidad con las Normas de Información Financiera gubernamentales.



C.P.C. Alberto Castañeda Hurtado
Certificación Profesional No. 312

Hermosillo, Sonora a 26 de febrero de 2014


**NUEVA ALIANZA
JUNTA EJECUTIVA ESTATAL DE SONORA
ESTADOS DE SITUACION FINANCIERA
AL 31 DE DICIEMBRE DE 2013 y 2012
(CIFRAS EXPRESADAS EN PESOS)**

	<u>2013</u>	<u>2012</u>
Activos		
Efectivo e Inversiones temporales (Nota 3)	851,869	317,071
Activos Circulantes	851,869	317,071
Activo Fijo		
Edificios	2,182,037	2,182,037
Mobiliario y Equipo de Oficina	168,125	162,028
Equipo de Cómputo	196,923	161,140
Equipo de Sonido y Video	6,649	0
Equipo de Seguridad	13,806	13,806
Equipo de Refrigeración	80,914	80,914
Herramientas menores	4,498	4,498
Total Activo Fijo (Nota 4)	2,652,951	2,604,423
Total de Activos	3,504,820	2,921,494
Pasivos		
Impuestos por Pagar (Nota 5)	67,460	51,581
Total Pasivos	67,460	51,581
Patrimonio (Nota 6)		
Patrimonio	2,652,951	2,604,423
Resultados de Ejercicios Anteriores	265,490	256,614
Resultado del Ejercicio	518,919	8,876
Total Patrimonio	3,437,360	2,869,913
Total Pasivo y Patrimonio	3,504,820	2,921,494


Las notas adjuntas son parte integrante de los Estados Financieros



Prof. Fermín Trujillo Fuentes
Presidente




Prof. Loira Andrey Bustos Manzo
Coordinador Ejecutivo de Finanzas de la
Junta Ejecutiva



L.C. P. Tania Guadalupe Camou Moreno
Contador General

**NUEVA ALIANZA
 JUNTA EJECUTIVA ESTATAL DE SONORA
 ESTADOS DE INGRESOS Y EGRESOS
 POR LOS AÑOS QUE TERMINARON EL 31 DE DICIEMBRE DE 2013 Y 2012
 (CIFRAS EXPRESADAS EN PESOS)**

	2013	2012
Ingresos (Nota 7)		
Financiamiento Publico	4,690,065	4,535,987
Financiamiento Privado y otros	72,148	24,881
Total Ingresos	4,762,213	4,560,868
 Egresos (Nota 8)		
Gastos en operación ordinaria	3,974,982	4,231,948
Gastos en actividad específica	268,312	320,044
Total egresos	4,243,294	4,551,992
 Remanente o (déficit) de operación	 518,919	 8,876



 Prof. Fermín Trujillo Fuentes
 Presidente



 Prof. Prof. Loira Andrey Bustos Manzo
 Coordinador Ejecutivo de Finanzas de la
 Junta Ejecutiva




 L.C.P. Tania Guadalupe Camou Moreno
 Contador General


**NUEVA ALIANZA
 JUNTA EJECUTIVA ESTATAL DE SONORA
 ESTADO DE MODIFICACIONES EN EL PATRIMONIO
 POR LOS AÑOS QUE TERMINARON EL 31 DE DICIEMBRE DE 2013 Y 2012
 (CIFRAS EXPRESADAS EN PESOS)**

	Patrimonio	Resultado de Ejercicios Anteriores	Resultado del Ejercicio	Total del Patrimonio
Saldos al 31 de diciembre del 2011 \$	2,544,121	1,353,635	-1,097,021	2,800,735
Aplicación del resultado del ejercicio del 2011		-1,097,021	1,097,021	0
Aportaciones				0
Afectación Patrimonial por Inversión y Recepción y Bajas de Activos Fijos	60,302			60,302
Remanente Ejercicio 2012			8,876	8,876
Saldos al 31 de diciembre de 2012: \$	2,604,423	256,614	8,876	2,869,913
Aplicación del resultado del ejercicio del 2012		8,876	-8,876	0
Aportaciones				0
Afectación Patrimonial por Inversión y Recepción y Bajas de Activos Fijos	48,528			48,528
Remanente ejercicio 2013			518,919	518,919
Saldos al 31 de diciembre de 2013: \$	2,652,951	265,490	518,919	3,437,360

Las notas adjuntas son parte integrante de estos Estados Financieros


 Prof. Fermín Trujillo Fuentes
 Presidente


 Prof. Loira Andrey Bustos Manzo
 Coordinador Ejecutivo de Finanzas de la
 Junta Ejecutiva



 L.C.P. Tania Guadalupe Camou Moreno
 Contador General

**NUEVA ALIANZA
 JUNTA EJECUTIVA ESTATAL DE SONORA
 ESTADOS DE FLUJO DE EFECTIVO
 POR LOS AÑOS QUE TERMINARON EL 31 DE DICIEMBRE DE 2013 y 2012
 (CIFRAS EXPRESADAS EN PESOS)**

<u>Actividades de Operación</u>	<u>2013</u>	<u>2012</u>
Remanente o (déficit) del Ejercicio	518,919	8,876
Partidas relacionadas con actividades de inversión:		
Intereses a cargo		
Suma	<u>518,919</u>	<u>8,876</u>
Incremento en cuentas por cobrar y otro		
Disminución en inventarios		
Aumento en cuentas por pagar	15,879	1,737
Impuestos a la utilidad pagados		
Incremento de Patrimonio	48,528	60,302
Incrementos de Resultados Ejercicios Ant.		
Flujos netos de efectivo de actividades de operación	<u>583,326</u>	<u>70,915</u>
Actividades de inversión		
Interese Cobrados		
Adquisición de Inmuebles, Maquinaria y Equipo	(48,528)	(60,302)
Flujos netos de efectivo de actividades de inversión	<u>(48,528)</u>	<u>(60,302)</u>
Actividades de financiamiento:		
Flujos netos de efectivo de actividades de financiamiento	<u>0</u>	<u>0</u>
Incremento Neto de Efectivo y Equivalente de efectivo	534,798	10,613
Efectivo y equivalente de efectivo al principio del periodo	317,071	306,458
Efectivo y equivalente de efectivo al final del periodo	<u>851,869</u>	<u>317,071</u>

Las notas adjuntas son parte integrante de estos estados financieros


 Prof. Fermín Trujillo Fuentes
 Presidente


 Prof. Loira Andrey Bustos Manzo
 Coordinador Ejecutivo de Finanzas de la
 Junta Ejecutiva


 L.C. P. Tania Guadalupe Camou Moreno
 Contador General