


# CONSEJO ESTATAL ELECTORAL Y DE PARTICIPACIÓN CIUDADANA

## Estado de Situación Financiera

Al 31 de Julio de 2013

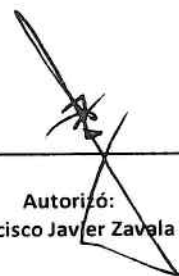
ACTIVO		PASIVO	
ACTIVO CIRCULANTE	\$43,752,729.67	PASIVO CIRCULANTE	\$9,578,487.63
EFFECTIVO Y EQUIVALENTES	\$2,203,471.82	CUENTAS POR PAGAR A CORTO PLAZO	\$5,196,021.13
EFFECTIVO	\$29,000.00	SERVICIOS PERSONALES POR PAGAR A CORTO PLAZO	\$1,992.00
BANCOS/TESORERÍA	\$1,053,541.85	PROVEEDORES POR PAGAR A CORTO PLAZO	\$4,245.46
DEPOSITOS DE FONDOS DE TERCEROS	\$43,000.00	RETENCIONES Y CONTRIBUCIONES POR PAGAR A CORTO PLAZO	\$5,189,033.67
OTROS EFFECTIVOS Y EQUIVALENTES	\$1,077,929.97	OTRAS CUENTAS POR PAGAR A CORTO PLAZO	\$750.00
DERECHOS A RECIBIR EFFECTIVO O EQUIVALENTES	\$41,458,023.86	PROVISIONES A CORTO PLAZO	\$4,382,466.50
INVERSIONES FINANCIERAS DE CORTO PLAZO	\$22,623,300.93	PROVISIÓN PARA DEMANDAS Y LITIGIOS A CORTO PLAZO	\$4,382,466.50
DEUDORES DIVERSOS POR COBRAR A CORTO PLAZO	\$18,834,722.93	HACIENDA PÚBLICA/ PATRIMONIO	
INGRESO POR RECUPERAR A CORTO PLAZO	\$0.00	PATRIMONIO GENERADO	\$79,701,255.80
DERECHOS A RECIBIR BIENES O SERVICIOS	\$91,233.99	RESULTADOS DEL EJERCICIO: (AHORRO/ DESAHORRO)	\$6,333,323.08
ANTICIPO A PROVEEDORES POR ADQUISICION DE BIENES Y PRESTACIONES	\$91,233.99	RESULTADOS DE EJERCICIOS ANTERIORES	\$73,367,932.72
ACTIVO NO CIRCULANTE	\$45,527,013.76	PATRIMONIO GENERADO	\$73,367,932.72
BIENES INMUEBLES, INFRAESTRUCTURA Y CONSTRUCCIONES EN	\$23,583,000.00		
TERRENOS	\$5,209,000.00		
EDIFICIOS NO RESIDENCIALES	\$18,374,000.00		
BIENES MUEBLES	\$21,944,013.76		
MOBILIARIO Y EQUIPO DE ADMINISTRACIÓN	\$14,914,745.53		
MOBILIARIO Y EQUIPO EDUCACIONAL Y RECREATIVO	\$1,830,907.00		
EQUIPO DE TRANSPORTE	\$5,004,257.63		
MAQUINARIA, OTROS EQUIPOS Y HERRAMIENTAS	\$20,103.60		
COLECCIONES, OBRAS DE ARTE Y OBJETOS VALIOSOS	\$174,000.00		
<b>TOTAL DE ACTIVOS</b>	<b>\$89,279,743.43</b>	<b>TOTAL DE PASIVO Y HACIENDA PÚBLICA/PATRIMONIO</b>	<b>\$89,279,743.43</b>



Elaboró:  
CP Salvador Rodríguez Murrieta.



Supervisó:  
Lic. Israel Gustavo Muñoz Quintal.



Autorizó:  
Mtro. Francisco Javier Zavala Segura.

# CONSEJO ESTATAL ELECTORAL Y DE PARTICIPACIÓN CIUDADANA

## Estado de Actividades

Julio 2013

CONCEPTO	ACUMULADO MENSUAL	ACUMULADO AL PERIODO
<b>INGRESOS</b>		
<b>INGRESOS DE GESTIÓN</b>	<b>228,807.36</b>	<b>539,127.49</b>
APROVECHAMIENTOS DE TIPO CORRIENTE	228,807.36	539,127.49
<b>PARTICIPACIONES, APORTACIONES, TRANSFERENCIAS, ASIGNACIONES, SUBSIDIOS Y OTRAS AYUDAS</b>	<b>14,750,000.00</b>	<b>108,208,682.00</b>
PARTICIPACIONES Y APORTACIONES	14,750,000.00	108,208,682.00
<b>OTROS INGRESOS</b>	<b>9,569.62</b>	<b>1,004,492.03</b>
INGRESOS FINANCIEROS	-10,956.72	495,040.83
OTROS INGRESOS Y BENEFICIOS VARIOS	20,526.34	509,451.20
<b>SUMA TOTAL DE INGRESOS</b>	<b>14,988,376.98</b>	<b>109,752,301.52</b>
<b>GASTOS Y OTRAS PÉRDIDAS</b>		
<b>GASTOS DE FUNCIONAMIENTO</b>	<b>13,183,740.63</b>	<b>65,299,431.25</b>
SERVICIOS PERSONALES	9,725,266.80	45,970,883.44
MATERIALES Y SUMINISTROS	420,223.85	2,526,146.52
SERVICIOS GENERALES	3,038,249.98	16,802,401.29
<b>TRANSFERENCIAS, ASIGNACIONES, SUBSIDIOS Y OTRAS AYUDAS</b>	<b>4,869,514.76</b>	<b>38,119,547.19</b>
AYUDAS SOCIALES	4,869,514.76	38,119,547.19
<b>SUMA TOTAL DE EGRESOS</b>	<b>18,053,255.39</b>	<b>103,418,978.44</b>
<b>AHORRO/DESAHORRO NETO DEL EJERCICIO</b>	<b>-3,064,878.41</b>	<b>6,333,323.08</b>



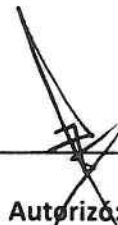
Elaboró:

CP Salvador Rodríguez Murrieta.



Supervisó:

Lic. Israel Gustavo Muñoz Quintal.



Autorizó:

Mtro. Francisco Javier Zavala Segura.

# CONSEJO ESTATAL ELECTORAL Y DE PARTICIPACIÓN CIUDADANA

Estado de Cambios en la Situación Financiera

Julio de 2013

CUENTA	CONCEPTO	SUBTOTAL	TOTAL
<b>ACTIVIDADES DE OPERACIÓN</b>			
	RESULTADO DEL EJERCICIO	0.00	-3,064,878.41
	PARTIDAS QUE NO REQUIEREN RECURSOS	0.00	0.00
	VARIACIONES EN ACTIVOS	0.00	1,136,547.82
112101	INVERSIONES A CP (DE 3 A 12 MESES)	738,211.36	
112302	PRESTAMOS A PERSONAL	540,778.37	
112303	OTRAS PRESTAMOS A PERSONAL	-8,305.52	
112309	OTROS DEUDORES DIVERSOS POR COBRAR A CP	-115,652.39	
112405	APROVECHAMIENTOS POR COBRAR	72,750.00	
113131	ANTICIPO A PROVEEDORES POR ADQUISICION DE BIENES Y PRESTACION DE SERVICIOS A CORTO PLAZO - PROVEEDORES	-91,234.00	
	VARIACIONES EN PASIVOS	0.00	2,684,043.46
211121	SERVICIOS PERSONALES POR PAGAR A CORTO PLAZO - EMPLEADOS EVENTUALES	1,992.00	
211231	PROVEEDORES POR PAGAR A CORTO PLAZO -PROVEEDORES	-41,276.33	
211702	CUENTAS POR PAGAR ACUMULADAS	2,727,827.79	
2119920	OTRAS CUENTAS POR PAGAR A CORTO PLAZO - SERVIDORES PUBLICOS	-4,500.00	
	VARIACIONES EN PATRIMONIO	0.00	0.00

## RECURSOS GENERADOS POR LA OPERACIÓN

## ACTIVIDADES DE FINANCIAMIENTO

## RECURSOS GENERADOS POR ACTIVIDADES DE FINANCIAMIENTO

## ACTIVIDADES DE INVERSIÓN

	VARIACIONES EN ACTIVO FIJO		-5,867.43
124109	OTROS MOBILIARIOS Y EQUIPOS DE ADMINISTRACION	-3,570.63	
124605	EQUIPO DE COMUNICACIÓN Y TELECOMUNICACION	-2,296.80	
	VARIACIONES EN INVERSION PUBLICA	0.00	0.00
<b>RECURSOS UTILIZADOS EN ACTIVIDADES DE INVERSIÓN</b>			
	AUMENTO DE EFECTIVO		749,845.44
	EFECTIVO AL INICIO DEL PERIODO		1,453,626.38
	EFECTIVO AL CIERRE DEL PERIODO		2,203,471.82

Elaboró:

C.P. Salvador Rodríguez Murrieta.

Revisó:

Lic. Israel Gustavo Muñoz Quintal.

Autorizó:

Mtro. Francisco Javier Zavala Segura.