



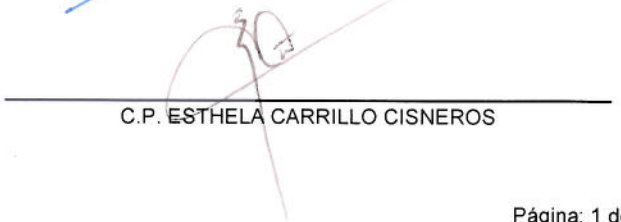
DESCRIPCIÓN	ACTIVO	PASIVO y PATRIMONIO
ACTIVO	52,508,860.89	
ACTIVO CIRCULANTE	14,219,825.70	
EFFECTIVO Y EQUIVALENTES	4,825,985.70	
EFFECTIVO	30,000.00	
BANCOS/TESORERÍA	-2,126,290.72	
INVERSIONES TEMPORALES (HASTA 3 MESES)	6,592,889.93	
DEPÓSITOS DE FONDOS DE TERCEROS EN GARANTIA Y/O ADMINISTRACION	35,000.00	
OTROS EFFECTIVOS Y EQUIVALENTES	294,386.49	
DERECHOS A RECIBIR EFFECTIVO O EQUIVALENTES	9,276,738.00	
CUENTAS POR COBRAR A CORTO PLAZO	7,548,436.00	
DEUDORES DIVERSOS POR COBRAR A CORTO PLAZO	1,728,302.00	
DERECHOS A RECIBIR BIENES O SERVICIOS	117,102.00	
ANTICIPO A PROVEEDORES POR ADQUISICIÓN DE BIENES Y PRESTACIÓN DE SERVICIOS A CORTO PLAZO	117,102.00	
ACTIVO NO CIRCULANTE	38,289,035.19	
BIENES INMUEBLES, INFRAESTRUCTURA Y CONSTRUCCIONES EN PROCESO	25,728,238.67	
TERRENOS	5,208,671.00	
EDIFICIOS NO HABITACIONALES	20,519,567.67	
BIENES MUEBLES	22,489,605.70	
MOBILIARIO Y EQUIPO DE ADMINISTRACIÓN	14,737,112.47	
MOBILIARIO Y EQUIPO EDUCACIONAL Y RECREATIVO	1,730,383.05	
EQUIPO E INSTRUMENTAL MÉDICO Y DE LABORATORIO	6,786.00	
EQUIPO DE TRANSPORTE	5,044,589.21	
MAQUINARIA, OTROS EQUIPOS Y HERRAMIENTAS	796,734.97	
COLECCIONES, OBRAS DE ARTE Y OBJETOS VALIOSOS	174,000.00	
DEPRECIACION, DETERIORO Y AMORTIZACION ACUMULADA DE BIENES	-9,928,809.18	
DEPRECIACIÓN ACUMULADA DE BIENES INMUEBLES	-523,059.49	
DEPRECIACIÓN ACUMULADA DE BIENES MUEBLES	-9,405,749.69	
PASIVO		12,992,593.99
PASIVO CIRCULANTE		12,992,593.99
CUENTAS POR PAGAR A CORTO PLAZO		12,692,593.99
SERVICIOS PERSONALES POR PAGAR A CORTO PLAZO		277,727.22
PROVEEDORES POR PAGAR A CORTO PLAZO		452,459.89
RETENCIONES Y CONTRIBUCIONES POR PAGAR A CORTO PLAZO		11,962,406.88
PROVISIONES A CORTO PLAZO		300,000.00
PROVISIÓN PARA DEMANDAS Y JUICIOS A CORTO PLAZO		300,000.00



LIC. GUADALUPE TADDEI ZAVALA



C.P. BLANCA GUADALUPE CASTRO GONZALES



C.P. ESTHELA CARRILLO CISNEROS



INSTITUTO ESTATAL ELECTORAL DE PARTICIPACIÓN CIUDADANA

Estado de Situación Financiera
Al 31 de Octubre de 2014

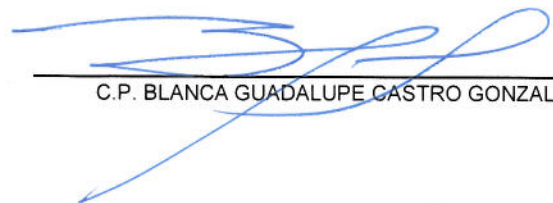
Nivel 4

DESCRIPCIÓN	ACTIVO	PASIVO y PATRIMONIO
HACIENDA PÚBLICA/ PATRIMONIO		39,516,266.90
HACIENDA PUBLICA / PATRIMONIO GENERADO		39,516,266.90
RESULTADOS DEL EJERCICIO: (AHORRO/ DESAHORRO)		-17,608,346.94
RESULTADOS DE EJERCICIOS ANTERIORES		57,124,613.84
PATRIMONIO GENERADO		57,124,613.84
TOTAL	\$52,508,860.89	\$52,508,860.89


NOTAS



LIC. GUADALUPE TADDEI ZAVALA




C.P. BLANCA GUADALUPE CASTRO GONZALES




C.P. ESTHELA CARRILLO CISNEROS

CONCEPTO	ACUMULADO MENSUAL	ACUMULADO PERIODO
INGRESOS Y OTROS BENEFICIOS	9,480,232.04	138,397,090.52
INGRESOS DE GESTIÓN	0.00	294,511.23
APROVECHAMIENTOS DE TIPO CORRIENTE	0.00	294,511.23
INCENTIVOS DERIVADOS DE LA COLABORACIÓN FISCAL	0.00	33,996.23
OTROS APROVECHAMIENTOS	0.00	260,515.00
PARTICIPACIONES, APORTACIONES, TRANSFERENCIAS, ASIGNACIONES, SUBSIDIOS Y OTRAS AYUDAS	9,458,333.00	137,416,662.00
PARTICIPACIONES Y APORTACIONES	9,458,333.00	137,416,662.00
PARTICIPACIONES	9,458,333.00	137,416,662.00
OTROS INGRESOS Y BENEFICIOS	21,899.04	685,917.29
INGRESOS FINANCIEROS	13,899.04	313,045.75
INTERESES GANADOS DE VALORES, CREDITOS, BONOS Y OTROS	13,899.04	313,045.75
OTROS INGRESOS Y BENEFICIOS VARIOS	8,000.00	372,871.54
OTROS INGRESOS Y BENEFICIOS VARIOS	8,000.00	372,871.54
SUMA TOTAL DE INGRESOS	9,480,232.04	138,397,090.52
GASTOS Y OTRAS PÉRDIDAS	16,222,640.15	156,005,437.39
GASTOS DE FUNCIONAMIENTO	10,786,076.63	100,337,622.39
SERVICIOS PERSONALES	9,741,336.95	84,782,029.99
REMUNERACIONES AL PERSONAL DE CARÁCTER PERMANENTE	4,570,467.09	40,835,902.10
REMUNERACIONES AL PERSONAL DE CARÁCTER TRANSITORIO	46,681.90	539,467.69
REMUNERACIONES ADICIONALES Y ESPECIALES	572,014.25	3,845,144.66
SEGURIDAD SOCIAL	2,452,079.63	25,455,931.93
OTRAS PRESTACIONES SOCIALES Y ECONÓMICAS	2,043,763.62	8,334,380.35
PAGO DE ESTÍMULOS A SERVIDORES PÚBLICOS	56,330.46	5,771,203.26
MATERIALES Y SUMINISTROS	249,345.41	1,980,049.30
MATERIALES DE ADMINISTRACIÓN, EMISIÓN DE DOCUMENTOS Y ARTÍCULOS OFICIALES	114,323.76	698,844.78
ALIMENTOS Y UTENSILIOS	59,282.44	356,161.89
MATERIALES Y ARTÍCULOS DE CONSTRUCCIÓN Y DE REPARACIÓN	991.80	34,454.87
PRODUCTOS QUÍMICOS, FARMACÉUTICOS Y DE LABORATORIO	0.00	3,876.79
COMBUSTIBLES, LUBRICANTES Y ADITIVOS	72,182.30	604,984.60
VESTUARIO, BLANCOS, PRENDAS DE PROTECCIÓN Y ARTÍCULOS DEPORTIVOS	0.00	232,600.95
HERRAMIENTAS, REFACCIONES Y ACCESORIOS MENORES	2,565.11	49,125.42
SERVICIOS GENERALES	795,394.27	13,575,543.10
SERVICIOS BÁSICOS	114,393.01	1,002,305.18
SERVICIOS DE ARRENDAMIENTO	92,289.84	548,961.92
SERVICIOS PROFESIONALES, CIENTÍFICOS Y TÉCNICOS Y OTROS SERVICIOS	174,062.53	6,515,368.67


CONCEPTO	ACUMULADO MENSUAL	ACUMULADO PERIODO
SERVICIOS FINANCIEROS, BANCARIOS Y COMERCIALES	15,933.36	279,449.06
SERVICIOS DE INSTALACIÓN, REPARACIÓN, MANTENIMIENTO Y CONSERVACIÓN	45,889.32	1,024,618.61
SERVICIOS DE COMUNICACIÓN SOCIAL Y PUBLICIDAD	114,840.00	1,687,548.83
SERVICIOS DE TRASLADO Y VIÁTICOS	219,651.00	1,684,644.32
SERVICIOS OFICIALES	18,335.21	740,066.93
OTROS SERVICIOS GENERALES	0.00	92,579.58
TRANSFERENCIAS, ASIGNACIONES, SUBSIDIOS Y OTRAS AYUDAS	5,337,256.91	54,809,984.36
AYUDAS SOCIALES	5,337,256.91	54,809,984.36
AYUDAS SOCIALES A PERSONAS	12,500.00	107,721.26
AYUDAS SOCIALES A INSTITUCIONES	5,324,756.91	54,702,263.10
OTROS GASTOS Y PÉRDIDAS EXTRAORDINARIAS	99,306.61	857,830.64
ESTIMACIONES, DEPRECIACIONES, DETERIOROS, OBSOLESCENCIA Y AMORTIZACIONES	95,362.61	819,493.89
DEPRECIACIÓN DE BIENES MUEBLES	95,362.61	819,493.89
OTROS GASTOS	3,944.00	38,336.75
OTROS GASTOS VARIOS	3,944.00	38,336.75
SUMA TOTAL DE EGRESOS	16,222,640.15	156,005,437.39
AHORRO/DESAHORRO NETO DEL EJERCICIO	-6,742,408.11	-17,608,346.87



LIC. GUADALUPE TADDEI ZAVALA



C.P. BLANCA GUADALUPE CASTRO GONZALES



C.P. ESTHELA CARRILLO CISNEROS

INSTITUTO ESTATAL ELECTORAL Y DE PARTICIPACIÓN CIUDADANA

Estado de Cambios en la Situación Financiera
Octubre de 2014

Nivel 4

CUENTA	CONCEPTO	SUBTOTAL	TOTAL
ACTIVIDADES DE OPERACIÓN			
	RESULTADO DEL EJERCICIO	\$0.00	\$-6,742,408.11
	PARTIDAS QUE NO REQUIEREN RECURSOS	\$0.00	\$487,506.89
126	DEPRECIACION, DETERIORO Y AMORTIZACION ACUMULADA DE BIENES	\$487,506.89	
1261	DEPRECIACIÓN ACUMULADA DE BIENES INMUEBLES	\$23,775.43	
1263	DEPRECIACIÓN ACUMULADA DE BIENES MUEBLES	\$463,731.46	
	VARIACIONES EN ACTIVOS	\$0.00	\$737,181.44
112	DERECHOS A RECIBIR EFECTIVO O EQUIVALENTES	\$737,181.44	
1123	DEUDORES DIVERSOS POR COBRAR A CORTO PLAZO	\$737,181.44	
	VARIACIONES EN PASIVOS	\$0.00	\$3,852,058.30
211	CUENTAS POR PAGAR A CORTO PLAZO	\$3,852,058.30	
2111	SERVICIOS PERSONALES POR PAGAR A CORTO PLAZO	\$277,727.22	
2112	PROVEEDORES POR PAGAR A CORTO PLAZO	\$450,536.08	
2117	RETENCIONES Y CONTRIBUCIONES POR PAGAR A CORTO PLAZO	\$3,123,795.00	
	VARIACIONES EN PATRIMONIO	\$0.00	\$-392,144.28
322	RESULTADOS DE EJERCICIOS ANTERIORES	\$-392,144.28	
3221	PATRIMONIO GENERADO	\$-392,144.28	
	RECURSOS GENERADOS POR LA OPERACIÓN		\$-2,057,805.76
ACTIVIDADES DE FINANCIAMIENTO			
	VARIACIONES EN PASIVOS	\$0.00	\$0.00
	RECURSOS GENERADOS POR ACTIVIDADES DE FINANCIAMIENTO		\$0.00
ACTIVIDADES DE INVERSIÓN			
	VARIACIONES EN ACTIVO FIJO	\$0.00	\$-2,299,443.07
1233	EDIFICIOS NO HABITACIONALES	\$-2,145,899.67	
124	BIENES MUEBLES	\$-153,543.40	
1241	MOBILIARIO Y EQUIPO DE ADMINISTRACIÓN	\$560,694.28	
1246	MAQUINARIA, OTROS EQUIPOS Y HERRAMIENTAS	\$-714,237.68	
	VARIACIONES EN INVERSION PUBLICA	\$0.00	\$2,145,899.67
1236	CONSTRUCCIONES EN PROCESO EN BIENES PROPIOS	\$2,145,899.67	
	RECURSOS UTILIZADOS EN ACTIVIDADES DE INVERSIÓN		\$-153,543.40
	AUMENTO DE EFECTIVO		\$-2,211,349.16
	EFECTIVO AL INICIO DEL PERIODO		\$7,037,334.86
	EFECTIVO AL CIERRE DEL PERIODO		\$4,825,985.70

LIC. GUADALUPE TADDEI ZAVALA

C.P. BLANCA GUÁDALUPE CASTRO GONZALES

C.P.- ESTHELA CARRILLO CISNEROS