


INSTITUTO ESTATAL ELECTORAL Y DE PARTICIPACIÓN CIUDADANA
Estado de Situación Financiera
Al 30 de Septiembre de 2014

Nivel 4

	2014		2014
ACTIVO	55,791,354.98	PASIVO	9,140,535.69
ACTIVO CIRCULANTE	17,168,356.30	PASIVO CIRCULANTE	9,140,535.69
EFFECTIVO Y EQUIVALENTES	7,037,334.86	CUENTAS POR PAGAR A CORTO PLAZO	8,840,535.69
EFFECTIVO	0.00	SERVICIOS PERSONALES POR PAGAR A CORTO PLAZO	0.00
BANCOS/TESORERIA	6,701,306.81	PROVEEDORES POR PAGAR A CORTO PLAZO	1,923.81
INVERSIONES TEMPORALES (HASTA 3 MESES)	43,650.59	CONTRATISTAS (OBRA) POR PAGAR A CORTO PLAZO	0.00
DÉPOSITOS DE FONDOS DE TERCEROS EN GARANTIA Y/O ADMINISTRACION OTROS EFFECTIVOS Y EQUIVALENTES	35,000.00 257,377.46	TRANSFERENCIAS OTORGADAS POR PAGAR A CORTO PLAZO	0.00
DERECHOS A RECIBIR EFFECTIVO O EQUIVALENTES	10,013,919.44	RETENCIONES Y CONTRIBUCIONES POR PAGAR A CORTO PLAZO	8,838,611.88
CUENTAS POR COBRAR A CORTO PLAZO	7,548,436.00	OTRAS CUENTAS POR PAGAR A CORTO PLAZO	0.00
DEUDORES DIVERSOS POR COBRAR A CORTO PLAZO	2,465,483.44	PROVISIONES A CORTO PLAZO	300,000.00
INGRESOS POR RECUPERAR A CORTO PLAZO	0.00	PROVISIÓN PARA DEMANDAS Y JUICIOS A CORTO PLAZO	300,000.00
DERECHOS A RECIBIR BIENES O SERVICIOS	117,102.00	HACIENDA PÚBLICA/ PATRIMONIO	46,650,819.29
ANTICIPO A PROVEEDORES POR ADQUISICIÓN DE BIENES Y PRESTACIÓN DE SERVICIOS A CORTO PLAZO	117,102.00	HACIENDA PUBLICA / PATRIMONIO GENERADO	46,650,819.29
ACTIVO NO CIRCULANTE	38,622,998.68	RESULTADOS DEL EJERCICIO: (AHORRO/ DESAHORRO)	-10,865,938.83




Página 1 de 3
23 Oct-2014



INSTITUTO ESTATAL ELECTORAL Y DE PARTICIPACIÓN CIUDADANA
Estado de Situación Financiera
Al 30 de Septiembre de 2014

				Nivel 4
BIENES INMUEBLES, INFRAESTRUCTURA Y CONSTRUCCIONES EN PROCESO	25,728,238.67	RESULTADOS DE EJERCICIOS ANTERIORES	57,516,758.12	
TERRENOS	5,208,671.00			
EDIFICIOS NO HABITACIONALES	18,373,668.00	PATRIMONIO GENERADO	57,516,758.12	
CONSTRUCCIONES EN PROCESO EN BIENES PROPIOS	2,145,899.67			
BIENES MUEBLES	22,336,062.30			
MOBILIARIO Y EQUIPO DE ADMINISTRACIÓN	15,297,806.75			
MOBILIARIO Y EQUIPO EDUCACIONAL Y RECREATIVO	1,730,383.05			
EQUIPO E INSTRUMENTAL MÉDICO Y DE LABORATORIO	6,786.00			
EQUIPO DE TRANSPORTE	5,044,589.21			
MAQUINARIA, OTROS EQUIPOS Y HERRAMIENTAS	82,497.29			
COLECCIONES, OBRAS DE ARTE Y OBJETOS VALIOSOS	174,000.00			
DEPRECIACION, DETERIORO Y AMORTIZACION ACUMULADA DE BIENES	-9,441,302.29			
DEPRECIACIÓN ACUMULADA DE BIENES INMUEBLES	-499,284.06			
DEPRECIACIÓN ACUMULADA DE BIENES MUEBLES	-8,942,018.23			
TOTAL DE ACTIVOS	<u><u>\$55,791,354.98</u></u>	TOTAL DE PASIVO Y HACIENDA PÚBLICA/PATRIMONIO	<u><u>\$55,791,354.98</u></u>	





 Página: 2 de 3
 23-oct-2014

NOTAS

DESGLOSE

NOTAS # 1 A LA 8

GESTION

NOTAS # 10 Y 11


MEMORIA

NOTA # 9

Bajo protesta de decir verdad declaramos que los Estados Financieros y sus notas, son razonablemente correctos y son responsabilidad del emisor.



LIC. SARA BLANCO MORENO



LIC. ISRAEL GUSTAVO MUÑOZ QUINTAL



C.P. ESTHELA CARRILLO CISNEROS

CONCEPTO	ACUMULADO MENSUAL	ACUMULADO PERIODO
INGRESOS Y OTROS BENEFICIOS	14,473,311.90	128,916,858.48
INGRESOS DE GESTIÓN	0.00	294,511.23
APROVECHAMIENTOS DE TIPO CORRIENTE	0.00	294,511.23
INCENTIVOS DERIVADOS DE LA COLABORACIÓN FISCAL	0.00	33,996.23
OTROS APROVECHAMIENTOS	0.00	260,515.00
PARTICIPACIONES, APORTACIONES, TRANSFERENCIAS, ASIGNACIONES, SUBSIDIOS Y OTRAS AYUDAS	14,458,333.00	127,958,329.00
PARTICIPACIONES Y APORTACIONES	14,458,333.00	127,958,329.00
PARTICIPACIONES	14,458,333.00	127,958,329.00
OTROS INGRESOS Y BENEFICIOS	14,978.90	664,018.25
INGRESOS FINANCIEROS	14,978.90	299,146.71
INTERESES GANADOS DE VALORES, CREDITOS, BONOS Y OTROS	14,978.90	299,146.71
OTROS INGRESOS Y BENEFICIOS VARIOS	0.00	364,871.54
OTROS INGRESOS Y BENEFICIOS VARIOS	0.00	364,871.54
SUMA TOTAL DE INGRESOS	14,473,311.90	128,916,858.48
GASTOS Y OTRAS PÉRDIDAS	17,199,560.81	139,782,797.24
GASTOS DE FUNCIONAMIENTO	11,936,052.77	89,551,545.76
SERVICIOS PERSONALES	9,484,150.49	75,040,693.04
REMUNERACIONES AL PERSONAL DE CARÁCTER PERMANENTE	4,150,420.72	36,265,435.01
REMUNERACIONES AL PERSONAL DE CARÁCTER TRANSITORIO	59,525.58	492,785.79
REMUNERACIONES ADICIONALES Y ESPECIALES	999,205.48	3,273,130.41
SEGURIDAD SOCIAL	2,247,249.89	23,003,852.30
OTRAS PRESTACIONES SOCIALES Y ECONÓMICAS	1,727,433.74	6,290,616.73
PAGO DE ESTÍMULOS A SERVIDORES PÚBLICOS	300,315.08	5,714,872.80
MATERIALES Y SUMINISTROS	218,056.46	1,730,703.89
MATERIALES DE ADMINISTRACIÓN, EMISIÓN DE DOCUMENTOS Y ARTÍCULOS OFICIALES	52,623.21	584,521.02
ALIMENTOS Y UTENSILIOS	70,666.33	296,879.45
MATERIALES Y ARTÍCULOS DE CONSTRUCCIÓN Y DE REPARACIÓN	8,531.80	33,463.07
PRODUCTOS QUÍMICOS, FARMACÉUTICOS Y DE LABORATORIO	0.00	3,876.79
COMBUSTIBLES, LUBRICANTES Y ADITIVOS	65,152.14	532,802.30
VESTUARIO, BLANCOS, PRENDAS DE PROTECCIÓN Y ARTÍCULOS DEPORTIVOS	13,875.76	232,600.95
HERRAMIENTAS, REFACCIONES Y ACCESORIOS MENORES	7,207.22	46,560.31
SERVICIOS GENERALES	2,233,845.82	12,780,148.83
SERVICIOS BÁSICOS	113,971.32	887,912.17
SERVICIOS DE ARRENDAMIENTO	22,260.50	456,672.08
SERVICIOS PROFESIONALES, CIENTÍFICOS Y TÉCNICOS Y OTROS SERVICIOS	1,119,252.66	6,341,306.14

CONCEPTO	ACUMULADO MENSUAL	ACUMULADO PERIODO
SERVICIOS FINANCIEROS, BANCARIOS Y COMERCIALES	6,998.83	263,515.70
SERVICIOS DE INSTALACIÓN, REPARACIÓN, MANTENIMIENTO Y CONSERVACIÓN	182,317.49	978,729.29
SERVICIOS DE COMUNICACIÓN SOCIAL Y PUBLICIDAD	521,018.28	1,572,708.83
SERVICIOS DE TRASLADO Y VIÁTICOS	243,141.00	1,464,993.32
SERVICIOS OFICIALES	24,885.74	721,731.72
OTROS SERVICIOS GENERALES	0.00	92,579.58
TRANSFERENCIAS, ASIGNACIONES, SUBSIDIOS Y OTRAS AYUDAS	5,156,531.91	49,472,727.45
AYUDAS SOCIALES	5,156,531.91	49,472,727.45
AYUDAS SOCIALES A PERSONAS	0.00	95,221.26
AYUDAS SOCIALES A INSTITUCIONES	5,156,531.91	49,377,506.19
OTROS GASTOS Y PÉRDIDAS EXTRAORDINARIAS	106,976.13	758,524.03
ESTIMACIONES, DEPRECIACIONES, DETERIOROS, OBSOLESCENCIA Y AMORTIZACIONES	83,462.93	724,131.28
DEPRECIACIÓN DE BIENES MUEBLES	83,462.93	724,131.28
OTROS GASTOS	23,513.20	34,392.75
OTROS GASTOS VARIOS	23,513.20	34,392.75
SUMA TOTAL DE EGRESOS	17,199,560.81	139,782,797.24
AHORRO/DESAHORRO NETO DEL EJERCICIO	-2,726,248.91	-10,865,938.76

NOTAS

DESGLOSE


NOTAS DE LA 1 A LA 7


GESTION

NOTA # 9

MEMORIA

NOTA # 8


LIC. SARA BLANCO MORENO


LIC. ISRAEL GUSTAVO MUÑOZ QUINTAL


C.P. ESTHELA CARRILLO CISNEROS

INSTITUTO ESTATAL ELECTORAL Y DE PARTICIPACIÓN CIUDADANA

Estado de Cambios en la Situación Financiera Septiembre de 2014

Nivel 4

CUENTA	CONCEPTO	SUBTOTAL	TOTAL
ACTIVIDADES DE OPERACIÓN			
	RESULTADO DEL EJERCICIO	\$0.00	\$-2,726,248.91
	PARTIDAS QUE NO REQUIEREN RECURSOS	\$0.00	\$475,607.21
126	DEPRECIACION, DETERIORO Y AMORTIZACION ACUMULADA DE BIENES	\$475,607.21	
1261	DEPRECIACIÓN ACUMULADA DE BIENES INMUEBLES	\$23,775.43	
1263	DEPRECIACIÓN ACUMULADA DE BIENES MUEBLES	\$451,831.78	
	VARIACIONES EN ACTIVOS	\$0.00	\$1,003,684.87
112	DERECHOS A RECIBIR EFECTIVO O EQUIVALENTES	\$640,623.57	
1123	DEUDORES DIVERSOS POR COBRAR A CORTO PLAZO	\$640,623.57	
113	DERECHOS A RECIBIR BIENES O SERVICIOS	\$363,061.30	
1131	ANTICIPO A PROVEEDORES POR ADQUISICIÓN DE BIENES Y PRESTACIÓN DE SERVICIOS A CORTO PLAZO	\$363,061.30	
	VARIACIONES EN PASIVOS	\$0.00	\$4,548,017.70
211	CUENTAS POR PAGAR A CORTO PLAZO	\$4,548,017.70	
2117	RETENCIONES Y CONTRIBUCIONES POR PAGAR A CORTO PLAZO	\$4,548,017.70	
	VARIACIONES EN PATRIMONIO	\$0.00	\$-392,144.28
322	RESULTADOS DE EJERCICIOS ANTERIORES	\$-392,144.28	
3221	PATRIMONIO GENERADO	\$-392,144.28	
	RECURSOS GENERADOS POR LA OPERACIÓN		\$2,908,916.59
ACTIVIDADES DE FINANCIAMIENTO			
	VARIACIONES EN PASIVOS	\$0.00	\$0.00
	RECURSOS GENERADOS POR ACTIVIDADES DE FINANCIAMIENTO		\$0.00
ACTIVIDADES DE INVERSIÓN			
	VARIACIONES EN ACTIVO FIJO	\$0.00	\$-520,205.19
123	BIENES INMUEBLES, INFRAESTRUCTURA Y CONSTRUCCIONES EN PROCESO	\$-1,703,365.84	
124	BIENES MUEBLES	\$-520,205.19	
1241	MOBILIARIO Y EQUIPO DE ADMINISTRACIÓN	\$-520,205.19	
	VARIACIONES EN INVERSION PUBLICA	\$0.00	\$-1,703,365.84
1236	CONSTRUCCIONES EN PROCESO EN BIENES PROPIOS	\$-1,703,365.84	
	RECURSOS UTILIZADOS EN ACTIVIDADES DE INVERSIÓN		\$-2,223,571.03
	AUMENTO DE EFECTIVO		\$685,345.56
	EFECTIVO AL INICIO DEL PERIODO		\$6,351,989.30
	EFECTIVO AL CIERRE DEL PERIODO		\$7,037,334.86

LIC. SARA BLANCO MORENO

LIC. ISRAEL GUSTAVO MUÑOZ QUINTAL

C.P. ESTHELA CARRILLO CISNEROS