




**INSTITUTO ESTATAL ELECTORAL Y DE PARTICIPACIÓN CIUDADANA**  
**DIRECCIÓN EJECUTIVA DE ADMINISTRACIÓN**  
**Balanza de Comprobación**  
 Del 1 de marzo al 31 de marzo de 2015




Nivel 6

CUENTA	DESCRIPCIÓN	FTE. FINANCIAMIENTO	SALDO INICIAL	DEBE	HABER	SALDO FINAL
1	ACTIVO		150,078,841.53	237,993,557.59	252,310,166.12	135,762,233.00
11	ACTIVO CIRCULANTE		112,285,672.86	236,864,753.54	252,310,166.12	96,840,260.28
111	EFFECTIVO Y EQUIVALENTES		70,181,210.12	167,954,738.34	189,320,142.53	48,815,805.93
1112	BANCOS/TESORERÍA		61,587,668.86	127,925,418.44	186,832,442.53	2,680,644.77
111201	BANCOS MONEDA NACIONAL		61,587,668.86	127,925,418.44	186,832,442.53	2,680,644.77
11120112	BANCOS MONEDA NACIONAL - CUENTAS BANCARIAS		71,046,001.86	65,215,576.50	124,122,600.59	12,138,977.77
11120117	BANCOS MONEDA NACIONAL - CAJAS DE INGRESOS		-9,458,333.00	62,709,841.94	62,709,841.94	-9,458,333.00
1114	INVERSIONES TEMPORALES (HASTA 3 MESES)		8,015,081.22	40,029,319.90	2,487,700.00	45,556,701.12
111401	INVERSIONES EN MONEDA NACIONAL CP		8,015,081.22	40,029,319.90	2,487,700.00	45,556,701.12
11140117	INVERSIONES EN MONEDA NACIONAL CP - CAJAS DE INGRESOS		2,600.79	0.00	0.00	2,600.79
11140143	INVERSIONES EN MONEDA NACIONAL CP - INVERSION A PLAZO		8,012,480.43	40,029,319.90	2,487,700.00	45,554,100.33
1116	DEPÓSITOS DE FONDOS DE TERCEROS EN GARANTÍA Y/O ADMINISTRACION		509,850.00	0.00	0.00	509,850.00
111601	DEPÓSITOS EN GARANTÍA		509,850.00	0.00	0.00	509,850.00
11160105	DEPÓSITOS EN GARANTÍA - ARRENDAMIENTOS		35,000.00	0.00	0.00	35,000.00
11160141	DEPÓSITOS EN GARANTÍA - CONSEJOS DISTRITALES		152,500.00	0.00	0.00	152,500.00



**INSTITUTO ESTATAL ELECTORAL Y DE PARTICIPACIÓN CIUDADANA**  
**DIRECCIÓN EJECUTIVA DE ADMINISTRACIÓN**  
**Balanza de Comprobación**  
 Del 1 de marzo al 31 de marzo de 2015



Nivel 6

CUENTA	DESCRIPCIÓN	FTE. FINANCIAMIENTO	SALDO INICIAL	DEBE	HABER	SALDO FINAL
11160142	DEPÓSITOS EN GARANTÍA - CONSEJOS MUNICIPALES		322,350.00	0.00	0.00	322,350.00
1119	OTROS EFECTIVOS Y EQUIVALENTES		68,610.04	0.00	0.00	68,610.04
111901	ESTIMULO FISCAL		68,610.04	0.00	0.00	68,610.04
111901	ESTIMULO FISCAL		68,610.04	0.00	0.00	68,610.04
112	DERECHOS A RECIBIR EFECTIVO O EQUIVALENTES		33,647,481.95	63,527,092.89	62,990,023.59	34,184,551.25
1122	CUENTAS POR COBRAR A CORTO PLAZO		33,006,768.00	62,709,841.94	62,709,841.94	33,006,768.00
112206	CUENTAS POR COBRAR A ENTIDADES FEDERATIVAS Y MUNICIPIOS		33,006,768.00	62,709,841.94	62,709,841.94	33,006,768.00
112206	CUENTAS POR COBRAR A ENTIDADES FEDERATIVAS Y MUNICIPIOS		33,006,768.00	62,709,841.94	62,709,841.94	33,006,768.00
1123	DEUDORES DIVERSOS POR COBRAR A CORTO PLAZO		640,713.95	787,931.05	250,861.75	1,177,783.25
112302	PRESTAMOS A PERSONAL		299,251.99	456,946.73	16,809.14	739,389.58
11230220	PRESTAMOS A PERSONAL - SERVIDORES PUBLICOS		299,251.99	456,946.73	16,809.14	739,389.58
112303	OTRAS PRESTAMOS A PERSONAL		-2,882.00	0.00	3,840.00	-6,722.00
11230320	OTRAS PRESTAMOS A PERSONAL - SERVIDORES PUBLICOS		-3,518.00	0.00	3,840.00	-7,358.00
11230321	OTRAS PRESTAMOS A PERSONAL - EMPLEADOS EVENTUAL		636.00	0.00	0.00	636.00
112309	OTROS DEUDORES DIVERSOS POR COBRAR A CP		344,343.96	330,984.32	230,212.61	445,115.67

**INSTITUTO ESTATAL ELECTORAL Y DE  
PARTICIPACIÓN CIUDADANA  
DIRECCIÓN EJECUTIVA DE ADMINISTRACIÓN**

**Balanza de Comprobación  
Del 1 de marzo al 31 de marzo de 2015**


Nivel 6

CUENTA	DESCRIPCIÓN	FTE. FINANCIAMIENTO	SALDO INICIAL	DEBE	HABER	SALDO FINAL
11230902	GASTOS A COMPROBAR		259,182.64	329,984.32	230,212.61	358,954.35
11230908	OTROS DEUDORES		85,161.32	1,000.00	0.00	86,161.32
1124	INGRESOS POR RECUPERAR A CORTO PLAZO		0.00	29,319.90	29,319.90	0.00
112405	APROVECHAMIENTOS POR COBRAR		0.00	29,319.90	29,319.90	0.00
112405	APROVECHAMIENTOS POR COBRAR		0.00	29,319.90	29,319.90	0.00
113	DERECHOS A RECIBIR BIENES O SERVICIOS		8,456,980.79	5,382,922.31	0.00	13,839,903.10
1131	ANTICIPO A PROVEEDORES POR ADQUISICIÓN DE BIENES Y PRESTACIÓN DE SERVICIOS A CORTO PLAZO		8,244,006.79	5,382,922.31	0.00	13,626,929.10
113130	ANTICIPO A PROVEEDORES POR ADQUISICIÓN DE BIENES Y PRESTACIÓN DE SERVICIOS A CORTO PLAZO - PRESTADORES DE SERVICIOS		0.00	484,169.10	0.00	484,169.10
113130	ANTICIPO A PROVEEDORES POR ADQUISICIÓN DE BIENES Y PRESTACIÓN DE SERVICIOS A CORTO PLAZO - PRESTADORES DE SERVICIOS		0.00	484,169.10	0.00	484,169.10
113131	ANTICIPO A PROVEEDORES POR ADQUISICIÓN DE BIENES Y PRESTACIÓN DE SERVICIOS A CORTO PLAZO - PROVEEDORES		8,244,006.79	4,898,753.21	0.00	13,142,760.00
113131	ANTICIPO A PROVEEDORES POR ADQUISICIÓN DE BIENES Y PRESTACIÓN DE SERVICIOS A CORTO PLAZO - PROVEEDORES		8,244,006.79	4,898,753.21	0.00	13,142,760.00
1134	ANTICIPO A CONTRATISTAS (OBRAS) / CORTO PLAZO		212,974.00	0.00	0.00	212,974.00



**INSTITUTO ESTATAL ELECTORAL Y DE  
PARTICIPACIÓN CIUDADANA  
DIRECCIÓN EJECUTIVA DE ADMINISTRACIÓN**

**Balanza de Comprobación**  
Del 1 de marzo al 31 de marzo de 2015




Nivel 6

CUENTA	DESCRIPCIÓN	FTE. FINANCIAMIENTO	SALDO INICIAL	DEBE	HABER	SALDO FINAL
113402	ANTICIPO A CONTRATISTAS POR OBRA PÚBLICA EN BIENES PROPIOS		212,974.00	0.00	0.00	212,974.00
11340230	ANTICIPO A CONTRATISTAS POR OBRA PÚBLICA EN BIENES PROPIOS - PRESTADORES DE SERVICIOS		212,974.00	0.00	0.00	212,974.00
12	ACTIVO NO CIRCULANTE		37,793,168.67	1,128,804.05	0.00	38,921,972.72
123	BIENES INMUEBLES, INFRAESTRUCTURA Y CONSTRUCCIONES EN PROCESO		25,728,238.67	0.00	0.00	25,728,238.67
1231	TERRENOS		5,208,671.00	0.00	0.00	5,208,671.00
123101	TERRENO COLOSIO ESTACIONAMIENTO.		5,208,671.00	0.00	0.00	5,208,671.00
123101	TERRENO COLOSIO ESTACIONAMIENTO.		5,208,671.00	0.00	0.00	5,208,671.00
1233	EDIFICIOS NO HABITACIONALES		20,519,567.67	0.00	0.00	20,519,567.67
123301	EDIFICIO MEXICANA		16,270,939.67	0.00	0.00	16,270,939.67
123301	EDIFICIO MEXICANA		16,270,939.67	0.00	0.00	16,270,939.67
123302	EDIFICIO PINO SUAREZ		4,248,628.00	0.00	0.00	4,248,628.00
123302	EDIFICIO PINO SUAREZ		4,248,628.00	0.00	0.00	4,248,628.00
124	BIENES MUEBLES		22,981,250.78	1,128,804.05	0.00	24,110,054.83
1241	MOBILIARIO Y EQUIPO DE ADMINISTRACIÓN		15,220,010.75	1,084,735.65	0.00	16,304,746.40
124101	MUEBLES DE OFICINA Y ESTANTERÍA		3,870,507.77	49,868.40	0.00	3,920,376.17
124101	MUEBLES DE OFICINA Y ESTANTERÍA		3,870,507.77	49,868.40	0.00	3,920,376.17



**INSTITUTO ESTATAL ELECTORAL Y DE  
PARTICIPACIÓN CIUDADANA  
DIRECCIÓN EJECUTIVA DE ADMINISTRACIÓN**

**Balanza de Comprobación**  
Del 1 de marzo al 31 de marzo de 2015




Nivel 6

CUENTA	DESCRIPCIÓN	FTE. FINANCIAMIENTO	SALDO INICIAL	DEBE	HABER	SALDO FINAL
124102	MUEBLES, EXCEPTO DE OFICINA Y ESTANTERÍA		587,329.00	0.00	0.00	587,329.00
124102	MUEBLES, EXCEPTO DE OFICINA Y ESTANTERÍA		587,329.00	0.00	0.00	587,329.00
124103	EQUIPO DE CÓMPUTO Y DE TECNOLOGÍAS DE LA INFORMACIÓN		10,551,187.95	1,027,767.08	0.00	11,578,955.03
124103	EQUIPO DE CÓMPUTO Y DE TECNOLOGÍAS DE LA INFORMACIÓN		10,551,187.95	1,027,767.08	0.00	11,578,955.03
124109	OTROS MOBILIARIOS Y EQUIPOS DE ADMINISTRACIÓN		210,986.03	7,100.17	0.00	218,086.20
124109	OTROS MOBILIARIOS Y EQUIPOS DE ADMINISTRACIÓN		210,986.03	7,100.17	0.00	218,086.20
1242	MOBILIARIO Y EQUIPO EDUCACIONAL Y RECREATIVO		1,739,129.85	44,068.40	0.00	1,783,198.25
124203	CÁMARAS FOTOGRAFICAS Y DE VIDEO		1,739,129.85	44,068.40	0.00	1,783,198.25
124203	CÁMARAS FOTOGRAFICAS Y DE VIDEO		1,739,129.85	44,068.40	0.00	1,783,198.25
1243	EQUIPO E INSTRUMENTAL MÉDICO Y DE LABORATORIO		6,786.00	0.00	0.00	6,786.00
124302	INSTRUMENTAL MÉDICO Y DE LABORATORIO		6,786.00	0.00	0.00	6,786.00
124302	INSTRUMENTAL MÉDICO Y DE LABORATORIO		6,786.00	0.00	0.00	6,786.00
1244	EQUIPO DE TRANSPORTE		5,044,589.21	0.00	0.00	5,044,589.21
124401	AUTOMÓVILES Y CAMIONES		4,995,869.21	0.00	0.00	4,995,869.21
124401	AUTOMÓVILES Y CAMIONES		4,995,869.21	0.00	0.00	4,995,869.21



**INSTITUTO ESTATAL ELECTORAL Y DE PARTICIPACIÓN CIUDADANA**  
**DIRECCIÓN EJECUTIVA DE ADMINISTRACIÓN**  
**Balanza de Comprobación**  
 Del 1 de marzo al 31 de marzo de 2015




Nivel 6

CUENTA	DESCRIPCIÓN	FTE. FINANCIAMIENTO	SALDO INICIAL	DEBE	HABER	SALDO FINAL
124402	CARROCERÍAS Y REMOLQUES		48,720.00	0.00	0.00	48,720.00
124402	CARROCERÍAS Y REMOLQUES		48,720.00	0.00	0.00	48,720.00
1246	MAQUINARIA, OTROS EQUIPOS Y HERRAMIENTAS		796,734.97	0.00	0.00	796,734.97
124604	SISTEMAS DE AIRE ACONDICIONADO, CALEFACCIÓN Y DE REFRIGERACIÓN INDUSTRIAL Y COMERCIAL		726,637.69	0.00	0.00	726,637.69
124604	SISTEMAS DE AIRE ACONDICIONADO, CALEFACCIÓN Y DE REFRIGERACIÓN INDUSTRIAL Y COMERCIAL		726,637.69	0.00	0.00	726,637.69
124605	EQUIPO DE COMUNICACIÓN Y TELECOMUNICACIÓN		53,161.42	0.00	0.00	53,161.42
124605	EQUIPO DE COMUNICACIÓN Y TELECOMUNICACIÓN		53,161.42	0.00	0.00	53,161.42
124606	EQUIPOS DE GENERACIÓN ELÉCTRICA, APARATOS Y ACCESORIOS ELÉCTRICOS		13,107.86	0.00	0.00	13,107.86
124606	EQUIPOS DE GENERACIÓN ELÉCTRICA, APARATOS Y ACCESORIOS ELÉCTRICOS		13,107.86	0.00	0.00	13,107.86
124607	HERRAMIENTAS Y MÁQUINAS-HERRAMIENTA		3,828.00	0.00	0.00	3,828.00
124607	HERRAMIENTAS Y MÁQUINAS-HERRAMIENTA		3,828.00	0.00	0.00	3,828.00
1247	COLECCIONES, OBRAS DE ARTE Y OBJETOS VALIOSOS		174,000.00	0.00	0.00	174,000.00
124701	BIENES ARTÍSTICOS, CULTURALES Y CIENTÍFICOS		174,000.00	0.00	0.00	174,000.00



**INSTITUTO ESTATAL ELECTORAL Y DE PARTICIPACIÓN CIUDADANA**  
**DIRECCIÓN EJECUTIVA DE ADMINISTRACIÓN**  
**Balanza de Comprobación**  
 Del 1 de marzo al 31 de marzo de 2015




Nivel 6

CUENTA	DESCRIPCIÓN	FTE FINANCIAMIENTO	SALDO INICIAL	DEBE	HABER	SALDO FINAL
124701	BIENES ARTÍSTICOS, CULTURALES Y CIENTÍFICOS		174,000.00	0.00	0.00	174,000.00
126	DEPRECIACION, DETERIORO Y AMORTIZACION ACUMULADA DE BIENES		-10,916,320.78	0.00	0.00	-10,916,320.78
1261	DEPRECIACIÓN ACUMULADA DE BIENES INMUEBLES		-580,058.31	0.00	0.00	-580,058.31
126101	TERRENOS		-260,450.00	0.00	0.00	-260,450.00
126101	TERRENOS		-260,450.00	0.00	0.00	-260,450.00
126103	EDIFICIOS NO RESIDENCIALES		-319,608.31	0.00	0.00	-319,608.31
12610301	EDIFICIO MEXICANA		-318,664.84	0.00	0.00	-318,664.84
12610302	EDIFICIO PINO SUAREZ		-163,199.95	0.00	0.00	-163,199.95
12610303	EDIFICIO COLOSIO		162,256.48	0.00	0.00	162,256.48
1263	DEPRECIACIÓN ACUMULADA DE BIENES MUEBLES		-10,336,262.47	0.00	0.00	-10,336,262.47
126301	MOBILIARIO Y EQUIPO DE ADMINISTRACIÓN		-7,367,869.20	0.00	0.00	-7,367,869.20
12630101	MUEBLES DE OFICINA Y ESTANTERÍA		-654,330.37	0.00	0.00	-654,330.37
12630102	MUEBLES, EXCEPTO DE OFICINA Y ESTANTERÍA		-228,850.01	0.00	0.00	-228,850.01
12630103	EQUIPO DE CÓMPUTO Y DE TECNOLOGÍAS DE LA INFORMACIÓN		-6,450,217.72	0.00	0.00	-6,450,217.72
12630104	OTROS MOBILIARIOS Y EQUIPOS DE ADMINISTRACIÓN		-34,471.10	0.00	0.00	-34,471.10

**INSTITUTO ESTATAL ELECTORAL Y DE  
PARTICIPACIÓN CIUDADANA  
DIRECCIÓN EJECUTIVA DE ADMINISTRACIÓN**

**Balanza de Comprobación**  
Del 1 de marzo al 31 de marzo de 2015




Nivel 6

CUENTA	DESCRIPCIÓN	FTE. FINANCIAMIENTO	SALDO INICIAL	DEBE	HABER	SALDO FINAL
126302	MOBILIARIO Y EQUIPO EDUCACIONAL Y RECREATIVO		-1,140,702.03	0.00	0.00	-1,140,702.03
12630203	CÁMARAS FOTOGRÁFICAS Y DE VIDEO		-1,140,702.03	0.00	0.00	-1,140,702.03
126303	EQUIPO E INSTRUMENTAL MÉDICO Y DE LABORATORIO		-1,356.82	0.00	0.00	-1,356.82
12630302	INSTRUMENTAL MÉDICO Y DE LABORATORIO		-1,356.82	0.00	0.00	-1,356.82
126304	EQUIPO DE TRANSPORTE		-1,779,458.81	0.00	0.00	-1,779,458.81
12630401	AUTOMÓVILES Y CAMIONES		-1,768,903.05	0.00	0.00	-1,768,903.05
12630402	CARROCERÍAS Y REMOLQUES		-10,555.76	0.00	0.00	-10,555.76
126306	MAQUINARIA, OTROS EQUIPOS Y HERRAMIENTAS		-23,675.75	0.00	0.00	-23,675.75
12630604	SISTEMAS DE AIRE ACONDICIONADO, CALEFACCIÓN Y DE REFRIGERACIÓN INDUSTRIAL Y COMERCIAL		-14,986.32	0.00	0.00	-14,986.32
12630605	EQUIPO DE COMUNICACIÓN Y TELECOMUNICACIÓN		-5,685.40	0.00	0.00	-5,685.40
12630606	EQUIPOS DE GENERACIÓN ELÉCTRICA, APARATOS Y ACCESORIOS ELÉCTRICOS		-2,621.34	0.00	0.00	-2,621.34
12630607	HERRAMIENTAS Y MÁQUINAS-HERRAMIENTA		-382.69	0.00	0.00	-382.69
126307	COLECCIONES, OBRAS DE ARTE Y OBJETOS VALIOSOS		-23,199.86	0.00	0.00	-23,199.86





**INSTITUTO ESTATAL ELECTORAL Y DE PARTICIPACIÓN CIUDADANA**  
**DIRECCIÓN EJECUTIVA DE ADMINISTRACIÓN**  
**Balanza de Comprobación**  
 Del 1 de marzo al 31 de marzo de 2015



Nivel 6

CUENTA	DESCRIPCIÓN	FTE. FINANCIAMIENTO	SALDO INICIAL	DEBE	HABER	SALDO FINAL
12630701	BIENES ARTÍSTICOS, CULTURALES Y CIENTÍFICOS		-23,199.86	0.00	0.00	-23,199.86
2	PASIVO		29,989,701.24	88,145,439.59	89,342,642.78	31,186,904.43
21	PASIVO CIRCULANTE		29,989,701.24	88,145,439.59	89,342,642.78	31,186,904.43
211	CUENTAS POR PAGAR A CORTO PLAZO		29,689,701.24	88,145,439.59	89,342,642.78	30,886,904.43
2111	SERVICIOS PERSONALES POR PAGAR A CORTO PLAZO		0.00	14,755,800.42	14,755,800.42	0.00
211112	SERVICIOS PERSONALES POR PAGAR A CORTO PLAZO - CUENTAS BANCARIAS		0.00	11,258,766.20	11,258,766.20	0.00
211112	SERVICIOS PERSONALES POR PAGAR A CORTO PLAZO - CUENTAS BANCARIAS		0.00	11,258,766.20	11,258,766.20	0.00
211120	SERVICIOS PERSONALES POR PAGAR A CORTO PLAZO - SERVIDORES PUBLICOS		0.00	2,933,611.69	2,933,611.69	0.00
211120	SERVICIOS PERSONALES POR PAGAR A CORTO PLAZO - SERVIDORES PUBLICOS		0.00	2,933,611.69	2,933,611.69	0.00
211121	SERVICIOS PERSONALES POR PAGAR A CORTO PLAZO - EMPLEADOS EVENTUAL		0.00	15,478.98	15,478.98	0.00
211121	SERVICIOS PERSONALES POR PAGAR A CORTO PLAZO - EMPLEADOS EVENTUAL		0.00	15,478.98	15,478.98	0.00
211131	SERVICIOS PERSONALES POR PAGAR A CORTO PLAZO - PROVEEDORES		0.00	547,943.55	547,943.55	0.00
211131	SERVICIOS PERSONALES POR PAGAR A CORTO PLAZO - PROVEEDORES		0.00	547,943.55	547,943.55	0.00

**INSTITUTO ESTATAL ELECTORAL Y DE  
PARTICIPACIÓN CIUDADANA  
DIRECCIÓN EJECUTIVA DE ADMINISTRACIÓN**

**Balanza de Comprobación**  
Del 1 de marzo al 31 de marzo de 2015

Nivel 6


CUENTA	DESCRIPCIÓN	FTE. FINANCIAMIENTO	SALDO INICIAL	DEBE	HABER	SALDO FINAL
2112	PROVEEDORES POR PAGAR A CORTO PLAZO		156,642.11	10,196,397.36	10,196,267.37	156,512.12
211207	PROVEEDORES POR PAGAR A CORTO PLAZO - BENEFICIARIOS DIVERSOS		0.00	100,000.00	100,000.00	0.00
211207	PROVEEDORES POR PAGAR A CORTO PLAZO - BENEFICIARIOS DIVERSOS		0.00	100,000.00	100,000.00	0.00
211216	PROVEEDORES POR PAGAR A CORTO PLAZO - DEPENDENCIAS EXTERNAS		80,640.00	44,723.00	44,723.00	80,640.00
211216	PROVEEDORES POR PAGAR A CORTO PLAZO - DEPENDENCIAS EXTERNAS		80,640.00	44,723.00	44,723.00	80,640.00
211220	PROVEEDORES POR PAGAR A CORTO PLAZO - SERVIDORES PUBLICOS		0.00	93,971.19	92,971.20	-999.99
211220	PROVEEDORES POR PAGAR A CORTO PLAZO - SERVIDORES PUBLICOS		0.00	93,971.19	92,971.20	-999.99
211230	PROVEEDORES POR PAGAR A CORTO PLAZO - PRESTADORES DE SERVICIOS		0.00	715,127.98	715,127.98	0.00
211230	PROVEEDORES POR PAGAR A CORTO PLAZO - PRESTADORES DE SERVICIOS		0.00	715,127.98	715,127.98	0.00
211231	PROVEEDORES POR PAGAR A CORTO PLAZO - PROVEEDORES		76,002.11	8,762,774.12	8,763,644.12	76,872.11
211231	PROVEEDORES POR PAGAR A CORTO PLAZO - PROVEEDORES		76,002.11	8,762,774.12	8,763,644.12	76,872.11
211241	PROVEEDORES POR PAGAR A CORTO PLAZO - CONSEJOS DISTRITALES		0.00	153,951.07	153,951.07	0.00



# INSTITUTO ESTATAL ELECTORAL Y DE PARTICIPACIÓN CIUDADANA

## DIRECCIÓN EJECUTIVA DE ADMINISTRACIÓN

**Balanza de Comprobación**  
Del 1 de marzo al 31 de marzo de 2015



Nivel 6

CUENTA	DESCRIPCIÓN	FTE. FINANCIAMIENTO	SALDO INICIAL	DEBE	HABER	SALDO FINAL
211241	PROVEEDORES POR PAGAR A CORTO PLAZO - CONSEJOS DISTRITALES		0.00	153,951.07	153,951.07	0.00
211242	PROVEEDORES POR PAGAR A CORTO PLAZO - CONSEJOS MUNICIPALES		0.00	325,850.00	325,850.00	0.00
211242	PROVEEDORES POR PAGAR A CORTO PLAZO - CONSEJOS MUNICIPALES		0.00	325,850.00	325,850.00	0.00
2115	TRANSFERENCIAS OTORGADAS POR PAGAR A CORTO PLAZO		277,098.00	54,625,682.76	54,625,682.76	277,098.00
211504	TRANSFERENCIAS OTORGADAS POR PAGAR A CORTO PLAZO - PARTIDOS POLITICOS		252,098.00	54,356,932.76	54,356,932.76	252,098.00
211504	TRANSFERENCIAS OTORGADAS POR PAGAR A CORTO PLAZO - PARTIDOS POLITICOS		252,098.00	54,356,932.76	54,356,932.76	252,098.00
211507	TRANSFERENCIAS OTORGADAS POR PAGAR A CORTO PLAZO - BENEFICIARIOS DIVERSOS		25,000.00	268,750.00	268,750.00	25,000.00
211507	TRANSFERENCIAS OTORGADAS POR PAGAR A CORTO PLAZO - BENEFICIARIOS DIVERSOS		25,000.00	268,750.00	268,750.00	25,000.00
2117	RETENCIONES Y CONTRIBUCIONES POR PAGAR A CORTO PLAZO		29,255,961.13	7,779,628.00	8,976,961.18	30,453,294.31
211701	RETENCIONES Y CONTRIBUCIONES POR PAGAR A CORTO PLAZO		30,061,780.04	3,756,789.00	3,756,789.00	30,061,780.04
21170116	RETENCIONES Y CONTRIBUCIONES POR PAGAR A CORTO PLAZO - DEPENDENCIAS EXTERNAS		30,061,780.04	3,756,789.00	3,756,789.00	30,061,780.04
211702	CUENTAS POR PAGAR ACUMULADAS		-805,818.91	4,022,839.00	5,220,172.18	391,514.27

**INSTITUTO ESTATAL ELECTORAL Y DE  
PARTICIPACIÓN CIUDADANA  
DIRECCIÓN EJECUTIVA DE ADMINISTRACIÓN**

**Balanza de Comprobación**  
Del 1 de marzo al 31 de marzo de 2015

Nivel 6

CUENTA	DESCRIPCIÓN	FTE. FINANCIAMIENTO	SALDO INICIAL	DEBE	HABER	SALDO FINAL
21170201	RETENCIONES A EMPLEADOS		2,817,999.55	3,672,646.00	2,661,523.96	1,806,877.51
21170202	APORTACIONES PATRONALES		-3,718,602.76	266,050.00	2,509,392.71	-1,475,260.05
21170203	OTRAS RETENCIONES		94,784.30	84,143.00	49,255.51	59,896.81
2119	OTRAS CUENTAS POR PAGAR A CORTO PLAZO		0.00	787,931.05	787,931.05	0.00
211907	OTRAS CUENTAS POR PAGAR A CORTO PLAZO - BENEFICIARIOS DIVERSOS		0.00	6,425.00	6,425.00	0.00
211907	OTRAS CUENTAS POR PAGAR A CORTO PLAZO - BENEFICIARIOS DIVERSOS		0.00	6,425.00	6,425.00	0.00
211920	OTRAS CUENTAS POR PAGAR A CORTO PLAZO - SERVIDORES PUBLICOS		0.00	781,506.05	781,506.05	0.00
211920	OTRAS CUENTAS POR PAGAR A CORTO PLAZO - SERVIDORES PUBLICOS		0.00	781,506.05	781,506.05	0.00
217	PROVISIONES A CORTO PLAZO		300,000.00	0.00	0.00	300,000.00
2171	PROVISIÓN PARA DEMANDAS Y JUICIOS A CORTO PLAZO		300,000.00	0.00	0.00	300,000.00
2171	PROVISIÓN PARA DEMANDAS Y JUICIOS A CORTO PLAZO		300,000.00	0.00	0.00	300,000.00
3	HACIENDA PÚBLICA/ PATRIMONIO		120,089,140.29	78,252,973.56	62,739,161.84	104,575,328.57
32	HACIENDA PUBLICA / PATRIMONIO GENERADO		120,089,140.29	78,252,973.56	62,739,161.84	104,575,328.57
321	RESULTADOS DEL EJERCICIO: (AHORRO/ DESAHORRO)		71,133,366.26	78,252,973.56	62,739,161.84	55,619,554.54



**INSTITUTO ESTATAL ELECTORAL Y DE PARTICIPACIÓN CIUDADANA**  
**DIRECCIÓN EJECUTIVA DE ADMINISTRACIÓN**  
**Balanza de Comprobación**  
 Del 1 de marzo al 31 de marzo de 2015




Nivel 6

CUENTA	DESCRIPCIÓN	FTE. FINANCIAMIENTO	SALDO INICIAL	DEBE	HABER	SALDO FINAL
321	RESULTADOS DEL EJERCICIO: (AHORRO/ DESAHORRO)		71,133,366.26	78,252,973.56	62,739,161.84	55,619,554.54
322	RESULTADOS DE EJERCICIOS ANTERIORES		48,955,774.03	0.00	0.00	48,955,774.03
3221	PATRIMONIO GENERADO		48,955,774.03	0.00	0.00	48,955,774.03
322101	PATRIMONIO GENERADO DE AÑOS ANTERIORES		31,764,262.70	0.00	0.00	31,764,262.70
322101	PATRIMONIO GENERADO DE AÑOS ANTERIORES		31,764,262.70	0.00	0.00	31,764,262.70
322102	RESULTADO EJERC. ANTERIORES		27,760,540.69	0.00	0.00	27,760,540.69
322102	RESULTADO EJERC. ANTERIORES		27,760,540.69	0.00	0.00	27,760,540.69
322103	RESULTADO EJERC. 2010		3,471,448.09	0.00	0.00	3,471,448.09
322103	RESULTADO EJERC. 2010		3,471,448.09	0.00	0.00	3,471,448.09
322104	RESULTADO EJERC. 2011		3,580,905.39	0.00	0.00	3,580,905.39
322104	RESULTADO EJERC. 2011		3,580,905.39	0.00	0.00	3,580,905.39
322105	RESULTADO EJERC. 2012		-14,979,951.37	0.00	0.00	-14,979,951.37
322105	RESULTADO EJERC. 2012		-14,979,951.37	0.00	0.00	-14,979,951.37
322106	RESULTADO EJERC. 2013		-2,641,431.47	0.00	0.00	-2,641,431.47
322106	RESULTADO EJERC. 2013		-2,641,431.47	0.00	0.00	-2,641,431.47
4	INGRESOS Y OTROS BENEFICIOS		0.00	62,739,161.84	62,739,161.84	0.00

# INSTITUTO ESTATAL ELECTORAL Y DE PARTICIPACIÓN CIUDADANA

## DIRECCIÓN EJECUTIVA DE ADMINISTRACIÓN

**Balanza de Comprobación**  
Del 1 de marzo al 31 de marzo de 2015



Nivel 6

CUENTA	DESCRIPCIÓN	FTE. FINANCIAMIENTO	SALDO INICIAL	DEBE	HABER	SALDO FINAL
42	PARTICIPACIONES, APORTACIONES, TRANSFERENCIAS, ASIGNACIONES, SUBSIDIOS Y OTRAS AYUDAS		0.00	62,709,841.94	62,709,841.94	0.00
421	PARTICIPACIONES Y APORTACIONES		0.00	62,709,841.94	62,709,841.94	0.00
4211	PARTICIPACIONES		0.00	62,709,841.94	62,709,841.94	0.00
4211	PARTICIPACIONES		0.00	62,709,841.94	62,709,841.94	0.00
43	OTROS INGRESOS Y BENEFICIOS		0.00	29,319.90	29,319.90	0.00
431	INGRESOS FINANCIEROS		0.00	29,319.90	29,319.90	0.00
4311	INTERESES GANADOS DE VALORES. CREDITOS, BONOS Y OTROS		0.00	29,319.90	29,319.90	0.00
4311	INTERESES GANADOS DE VALORES. CREDITOS, BONOS Y OTROS		0.00	29,319.90	29,319.90	0.00
5	GASTOS Y OTRAS PÉRDIDAS		0.00	78,252,973.56	78,252,973.56	0.00
51	GASTOS DE FUNCIONAMIENTO		0.00	23,627,290.80	23,627,290.80	0.00
511	SERVICIOS PERSONALES		0.00	19,947,366.23	19,947,366.23	0.00
5111	REMUNERACIONES AL PERSONAL DE CARÁCTER PERMANENTE		0.00	5,805,715.36	5,805,715.36	0.00
5111	REMUNERACIONES AL PERSONAL DE CARÁCTER PERMANENTE		0.00	5,805,715.36	5,805,715.36	0.00
5112	REMUNERACIONES AL PERSONAL DE CARÁCTER TRANSITORIO		0.00	9,877,977.20	9,877,977.20	0.00
5112	REMUNERACIONES AL PERSONAL DE CARÁCTER TRANSITORIO		0.00	9,877,977.20	9,877,977.20	0.00
5113	REMUNERACIONES ADICIONALES Y ESPECIALES		0.00	100,778.28	100,778.28	0.00



**INSTITUTO ESTATAL ELECTORAL Y DE  
PARTICIPACIÓN CIUDADANA  
DIRECCIÓN EJECUTIVA DE ADMINISTRACIÓN**

**Balanza de Comprobación**  
Del 1 de marzo al 31 de marzo de 2015



Nivel 6

CUENTA	DESCRIPCIÓN	FTE. FINANCIAMIENTO	SALDO INICIAL	DEBE	HABER	SALDO FINAL
5113	REMUNERACIONES ADICIONALES Y ESPECIALES		0.00	100,778.28	100,778.28	0.00
5114	SEGURIDAD SOCIAL		0.00	3,856,373.83	3,856,373.83	0.00
5114	SEGURIDAD SOCIAL		0.00	3,856,373.83	3,856,373.83	0.00
5115	OTRAS PRESTACIONES SOCIALES Y ECONÓMICAS		0.00	273,353.80	273,353.80	0.00
5115	OTRAS PRESTACIONES SOCIALES Y ECONÓMICAS		0.00	273,353.80	273,353.80	0.00
5116	PAGO DE ESTÍMULOS A SERVIDORES PÚBLICOS		0.00	33,167.76	33,167.76	0.00
5116	PAGO DE ESTÍMULOS A SERVIDORES PÚBLICOS		0.00	33,167.76	33,167.76	0.00
512	MATERIALES Y SUMINISTROS		0.00	1,095,606.82	1,095,606.82	0.00
5121	MATERIALES DE ADMINISTRACIÓN, EMISIÓN DE DOCUMENTOS Y ARTÍCULOS OFICIALES		0.00	815,315.06	815,315.06	0.00
5121	MATERIALES DE ADMINISTRACIÓN, EMISIÓN DE DOCUMENTOS Y ARTÍCULOS OFICIALES		0.00	815,315.06	815,315.06	0.00
5122	ALIMENTOS Y UTENSILIOS		0.00	109,336.51	109,336.51	0.00
5122	ALIMENTOS Y UTENSILIOS		0.00	109,336.51	109,336.51	0.00
5124	MATERIALES Y ARTÍCULOS DE CONSTRUCCIÓN Y DE REPARACIÓN		0.00	10,656.80	10,656.80	0.00
5124	MATERIALES Y ARTÍCULOS DE CONSTRUCCIÓN Y DE REPARACIÓN		0.00	10,656.80	10,656.80	0.00

**INSTITUTO ESTATAL ELECTORAL Y DE  
PARTICIPACIÓN CIUDADANA  
DIRECCIÓN EJECUTIVA DE ADMINISTRACIÓN**

**Balanza de Comprobación**  
Del 1 de marzo al 31 de marzo de 2015

Nivel 6


CUENTA	DESCRIPCIÓN	FTE. FINANCIAMIENTO	SALDO INICIAL	DEBE	HABER	SALDO FINAL
5126	COMBUSTIBLES, LUBRICANTES Y ADITIVOS		0.00	119,147.38	119,147.38	0.00
5126	COMBUSTIBLES, LUBRICANTES Y ADITIVOS		0.00	119,147.38	119,147.38	0.00
5127	VESTUARIO, BLANCOS, PRENDAS DE PROTECCIÓN Y ARTÍCULOS DEPORTIVOS		0.00	678.60	678.60	0.00
5127	VESTUARIO, BLANCOS, PRENDAS DE PROTECCIÓN Y ARTÍCULOS DEPORTIVOS		0.00	678.60	678.60	0.00
5129	HERRAMIENTAS, REFACCIONES Y ACCESORIOS MENORES		0.00	40,472.47	40,472.47	0.00
5129	HERRAMIENTAS, REFACCIONES Y ACCESORIOS MENORES		0.00	40,472.47	40,472.47	0.00
513	SERVICIOS GENERALES		0.00	2,584,317.75	2,584,317.75	0.00
5131	SERVICIOS BÁSICOS		0.00	118,671.58	118,671.58	0.00
5131	SERVICIOS BÁSICOS		0.00	118,671.58	118,671.58	0.00
5132	SERVICIOS DE ARRENDAMIENTO		0.00	743,222.91	743,222.91	0.00
5132	SERVICIOS DE ARRENDAMIENTO		0.00	743,222.91	743,222.91	0.00
5133	SERVICIOS PROFESIONALES, CIENTÍFICOS Y TÉCNICOS Y OTROS SERVICIOS		0.00	904,967.55	904,967.55	0.00
5133	SERVICIOS PROFESIONALES, CIENTÍFICOS Y TÉCNICOS Y OTROS SERVICIOS		0.00	904,967.55	904,967.55	0.00
5134	SERVICIOS FINANCIEROS, BANCARIOS Y COMERCIALES		0.00	195,172.97	195,172.97	0.00





**INSTITUTO ESTATAL ELECTORAL Y DE PARTICIPACIÓN CIUDADANA**  
**DIRECCIÓN EJECUTIVA DE ADMINISTRACIÓN**

**Balanza de Comprobación**  
 Del 1 de marzo al 31 de marzo de 2015



Nivel 6

CUENTA	DESCRIPCIÓN	FTE. FINANCIAMIENTO	SALDO INICIAL	DEBE	HABER	SALDO FINAL
5134	SERVICIOS FINANCIEROS, BANCARIOS Y COMERCIALES		0.00	195,172.97	195,172.97	0.00
5135	SERVICIOS DE INSTALACIÓN, REPARACIÓN, MANTENIMIENTO Y CONSERVACIÓN		0.00	238,590.86	238,590.86	0.00
5135	SERVICIOS DE INSTALACIÓN, REPARACIÓN, MANTENIMIENTO Y CONSERVACIÓN		0.00	238,590.86	238,590.86	0.00
5137	SERVICIOS DE TRASLADO Y VIÁTICOS		0.00	242,017.40	242,017.40	0.00
5137	SERVICIOS DE TRASLADO Y VIÁTICOS		0.00	242,017.40	242,017.40	0.00
5138	SERVICIOS OFICIALES		0.00	59,596.48	59,596.48	0.00
5138	SERVICIOS OFICIALES		0.00	59,596.48	59,596.48	0.00
5139	OTROS SERVICIOS GENERALES		0.00	82,078.00	82,078.00	0.00
5139	OTROS SERVICIOS GENERALES		0.00	82,078.00	82,078.00	0.00
52	TRANSFERENCIAS, ASIGNACIONES, SUBSIDIOS Y OTRAS AYUDAS		0.00	54,625,682.76	54,625,682.76	0.00
524	AYUDAS SOCIALES		0.00	54,625,682.76	54,625,682.76	0.00
5243	AYUDAS SOCIALES A INSTITUCIONES		0.00	54,625,682.76	54,625,682.76	0.00
5243	AYUDAS SOCIALES A INSTITUCIONES		0.00	54,625,682.76	54,625,682.76	0.00
			<b>TOTAL BALANCE</b>	<b>\$545,384,106.14</b>	<b>\$545,384,106.14</b>	