




**INSTITUTO ESTATAL ELECTORAL Y DE
PARTICIPACIÓN CIUDADANA
DIRECCIÓN EJECUTIVA DE ADMINISTRACIÓN**

Balanza de Comprobación
Del 1 de octubre al 31 de octubre de 2015




Nivel 9

CUENTA	DESCRIPCIÓN	FTE. FINANCIAMIENTO	SALDO INICIAL	DEBE	HABER	SALDO FINAL
1	ACTIVO		92,518,392.99	33,752,029.93	35,570,765.20	90,699,657.72
11	ACTIVO CIRCULANTE		50,586,836.71	33,159,290.37	34,933,649.03	48,812,478.05
111	EFFECTIVO Y EQUIVALENTES		-10,086,302.74	30,572,513.30	16,807,843.07	3,678,367.49
1111	EFFECTIVO		496,800.00	30,000.00	0.00	526,800.00
111102	FONDOS FIJOS DE CAJA		496,800.00	30,000.00	0.00	526,800.00
11110220	FONDOS FIJOS DE CAJA - SERVIDORES PUBLICOS		20,000.00	30,000.00	0.00	50,000.00
11110220	FONDOS FIJOS DE CAJA - SERVIDORES PUBLICOS		20,000.00	30,000.00	0.00	50,000.00
11110241	FONDOS FIJOS DE CAJA - CONSEJOS DISTRITALES		76,000.00	0.00	0.00	76,000.00
11110241	FONDOS FIJOS DE CAJA - CONSEJOS DISTRITALES		76,000.00	0.00	0.00	76,000.00
11110242	FONDOS FIJOS DE CAJA - CONSEJOS MUNICIPALES		400,800.00	0.00	0.00	400,800.00
11110242	FONDOS FIJOS DE CAJA - CONSEJOS MUNICIPALES		400,800.00	0.00	0.00	400,800.00
1112	BANCOS/TESORERÍA		-13,126,879.70	30,542,513.30	18,254,133.07	-838,499.47
111201	BANCOS MONEDA NACIONAL		-13,126,879.70	30,542,513.30	18,254,133.07	-838,499.47
11120112	BANCOS MONEDA NACIONAL - CUENTAS BANCARIAS		-3,668,546.70	15,381,105.68	3,092,725.45	8,619,833.53
11120112	BANCOS MONEDA NACIONAL - CUENTAS BANCARIAS		-3,668,546.70	15,381,105.68	3,092,725.45	8,619,833.53
11120117	BANCOS MONEDA NACIONAL - CAJA: DE INGRESOS		-9,458,333.00	15,161,407.62	15,161,407.62	-9,458,333.00



**INSTITUTO ESTATAL ELECTORAL Y DE
PARTICIPACIÓN CIUDADANA
DIRECCIÓN EJECUTIVA DE ADMINISTRACIÓN**

Balanza de Comprobación
Del 1 de octubre al 31 de octubre de 2015




Nivel 9

CUENTA	DESCRIPCIÓN	FTE. FINANCIAMIENTO	SALDO INICIAL	DEBE	HABER	SALDO FINAL
11120117	BANCOS MONEDA NACIONAL - CAJAS DE INGRESOS		-9,458,333.00	15,161,407.62	15,161,407.62	-9,458,333.00
1114	INVERSIONES TEMPORALES (HASTA 3 MESES)		1,945,316.92	0.00	0.00	1,945,316.92
111401	INVERSIONES EN MONEDA NACIONAL CP		1,945,316.92	0.00	0.00	1,945,316.92
11140117	INVERSIONES EN MONEDA NACIONAL CP - CAJAS DE INGRESOS		2,600.79	0.00	0.00	2,600.79
11140117	INVERSIONES EN MONEDA NACIONAL CP - CAJAS DE INGRESOS		2,600.79	0.00	0.00	2,600.79
11140143	INVERSIONES EN MONEDA NACIONAL CP - INVERSION A PLAZO		1,942,716.13	0.00	0.00	1,942,716.13
11140143	INVERSIONES EN MONEDA NACIONAL CP - INVERSION A PLAZO		1,942,716.13	0.00	0.00	1,942,716.13
1116	DEPÓSITOS DE FONDOS DE TERCEROS EN GARANTIA Y/O ADMINISTRACION		529,850.00	0.00	27,850.00	502,000.00
111601	DEPÓSITOS EN GARANTÍA		529,850.00	0.00	27,850.00	502,000.00
11160105	DEPÓSITOS EN GARANTÍA - ARRENDAMIENTOS		35,000.00	0.00	0.00	35,000.00
11160105	DEPÓSITOS EN GARANTÍA - ARRENDAMIENTOS		35,000.00	0.00	0.00	35,000.00
11160130	DEPÓSITOS EN GARANTÍA - PRESTADORES DE SERVICIOS		20,000.00	0.00	0.00	20,000.00
11160130	DEPÓSITOS EN GARANTÍA - PRESTADORES DE SERVICIOS		20,000.00	0.00	0.00	20,000.00
11160141	DEPÓSITOS EN GARANTÍA - CONSEJOS DISTRITALES		152,500.00	0.00	0.00	152,500.00

**INSTITUTO ESTATAL ELECTORAL Y DE
PARTICIPACIÓN CIUDADANA
DIRECCIÓN EJECUTIVA DE ADMINISTRACIÓN**

Balanza de Comprobación
Del 1 de octubre al 31 de octubre de 2015




Nivel 9

CUENTA	DESCRIPCIÓN	FTE. FINANCIAMIENTO	SALDO INICIAL	DEBE	HABER	SALDO FINAL
11160141	DEPÓSITOS EN GARANTÍA - CONSEJOS DISTRITALES		152,500.00	0.00	0.00	152,500.00
11160142	DEPÓSITOS EN GARANTÍA - CONSEJOS MUNICIPALES		322,350.00	0.00	27,850.00	294,500.00
11160142	DEPÓSITOS EN GARANTÍA - CONSEJOS MUNICIPALES		322,350.00	0.00	27,850.00	294,500.00
1119	OTROS EFECTIVOS Y EQUIVALENTES		68,610.04	0.00	-1,474,140.00	1,542,750.04
111901	ESTIMULO FISCAL		68,610.04	0.00	-1,474,140.00	1,542,750.04
111901	ESTIMULO FISCAL		68,610.04	0.00	-1,474,140.00	1,542,750.04
112	DERECHOS A RECIBIR EFECTIVO O EQUIVALENTES		37,040,789.81	6,495,806.46	17,699,857.96	25,836,738.31
1122	CUENTAS POR COBRAR A CORTO PLAZO		33,006,768.00	5,703,074.62	15,161,407.62	23,548,435.00
112206	CUENTAS POR COBRAR A ENTIDADES FEDERATIVAS Y MUNICIPIOS		33,006,768.00	5,703,074.62	15,161,407.62	23,548,435.00
112206	CUENTAS POR COBRAR A ENTIDADES FEDERATIVAS Y MUNICIPIOS		33,006,768.00	5,703,074.62	15,161,407.62	23,548,435.00
1123	DEUDORES DIVERSOS POR COBRAR A CORTO PLAZO		4,034,021.81	792,731.84	2,538,450.34	2,288,303.31
112302	PRESTAMOS A PERSONAL		2,031,640.43	485,448.28	1,138,820.14	1,378,268.57
11230220	PRESTAMOS A PERSONAL - SERVIDORES PUBLICOS		2,031,640.43	485,448.28	1,138,820.14	1,378,268.57
11230220	PRESTAMOS A PERSONAL - SERVIDORES PUBLICOS		2,031,640.43	485,448.28	1,138,820.14	1,378,268.57
112303	OTRAS PRESTAMOS A PERSONAL		-21,401.92	0.00	4,596.96	-25,997.88



**INSTITUTO ESTATAL ELECTORAL Y DE
PARTICIPACIÓN CIUDADANA
DIRECCIÓN EJECUTIVA DE ADMINISTRACIÓN**

Balanza de Comprobación
Del 1 de octubre al 31 de octubre de 2015




Nivel 9

CUENTA	DESCRIPCIÓN	FTE. FINANCIAMIENTO	SALDO INICIAL	DEBE	HABER	SALDO FINAL
11230320	OTRAS PRESTAMOS A PERSONAL - SERVIDORES PUBLICOS		-22,037.92	0.00	4,595.96	-26,633.88
11230320	OTRAS PRESTAMOS A PERSONAL - SERVIDORES PUBLICOS		-22,037.92	0.00	4,595.96	-26,633.88
11230321	OTRAS PRESTAMOS A PERSONAL - EMPLEADOS EVENTUAL		636.00	0.00	0.00	636.00
11230321	OTRAS PRESTAMOS A PERSONAL - EMPLEADOS EVENTUAL		636.00	0.00	0.00	636.00
112309	OTROS DEUDORES DIVERSOS POR COBRAR A CP		2,023,783.30	307,283.56	1,395,034.24	936,032.62
11230902	GASTOS A COMPROBAR		2,215,583.54	305,033.56	1,291,009.42	1,229,607.68
1123090207	GASTOS A COMPROBAR - BENEFICIARIOS DIVERSOS		16,910.00	0.00	16,910.00	0.00
1123090207	GASTOS A COMPROBAR - BENEFICIARIOS DIVERSOS		16,910.00	0.00	16,910.00	0.00
1123090220	GASTOS A COMPROBAR - SERVIDORES PUBLICOS		2,378,025.24	275,683.56	1,226,176.18	1,427,532.62
1123090220	GASTOS A COMPROBAR - SERVIDORES PUBLICOS		2,378,025.24	275,683.56	1,226,176.18	1,427,532.62
1123090221	GASTOS A COMPROBAR - EMPLEADOS EVENTUAL		117,159.01	1,500.00	18,073.24	100,585.77
1123090221	GASTOS A COMPROBAR - EMPLEADOS EVENTUAL		117,159.01	1,500.00	18,073.24	100,585.77
1123090241	GASTOS A COMPROBAR - CONSEJOS DISTRITALES		-26,923.84	0.00	2,000.00	-28,923.84
1123090241	GASTOS A COMPROBAR - CONSEJOS DISTRITALES		-26,923.84	0.00	2,000.00	-28,923.84



INSTITUTO ESTATAL ELECTORAL Y DE PARTICIPACIÓN CIUDADANA
DIRECCIÓN EJECUTIVA DE ADMINISTRACIÓN
Balanza de Comprobación
 Del 1 de octubre al 31 de octubre de 2015




Nivel 9

CUENTA	DESCRIPCIÓN	FTE. FINANCIAMIENTO	SALDO INICIAL	DEBE	HABER	SALDO FINAL
1123090242	GASTOS A COMPROBAR - CONSEJOS MUNICIPALES		-269,586.87	27,850.00	27,850.00	-269,586.87
1123090242	GASTOS A COMPROBAR - CONSEJOS MUNICIPALES		-269,586.87	27,850.00	27,850.00	-269,586.87
11230908	OTROS DEUDORES		-191,800.24	2,250.00	104,024.82	-293,575.06
1123090804	OTROS DEUDORES - PARTIDOS POLITICOS		-423,381.38	0.00	0.00	-423,381.38
1123090804	OTROS DEUDORES - PARTIDOS POLITICOS		-423,381.38	0.00	0.00	-423,381.38
1123090807	OTROS DEUDORES - BENEFICIARIOS DIVERSOS		85,161.32	0.00	0.00	85,161.32
1123090807	OTROS DEUDORES - BENEFICIARIOS DIVERSOS		85,161.32	0.00	0.00	85,161.32
1123090820	OTROS DEUDORES - SERVIDORES PUBLICOS		146,419.82	2,250.00	104,024.82	44,645.00
1123090820	OTROS DEUDORES - SERVIDORES PUBLICOS		146,419.82	2,250.00	104,024.82	44,645.00
113	DERECHOS A RECIBIR BIENES O SERVICIOS		23,632,349.64	-3,909,029.39	425,948.00	19,297,372.25
1131	ANTICIPO A PROVEEDORES POR ADQUISICIÓN DE BIENES Y PRESTACIÓN DE SERVICIOS A CORTO PLAZO		23,419,375.64	-3,909,029.39	212,974.00	19,297,372.25
113109	ANTICIPO A PROVEEDORES POR ADQUISICIÓN DE BIENES Y PRESTACIÓN DE SERVICIOS A CORTO PLAZO - CONTRATISTAS		-484,169.10	0.00	0.00	-484,169.10



**INSTITUTO ESTATAL ELECTORAL Y DE
PARTICIPACIÓN CIUDADANA
DIRECCIÓN EJECUTIVA DE ADMINISTRACIÓN**


Balanza de Comprobación
Del 1 de octubre al 31 de octubre de 2015



Nivel 9

CUENTA	DESCRIPCIÓN	FTE. FINANCIAMIENTO	SALDO INICIAL	DEBE	HABER	SALDO FINAL
113109	ANTICIPO A PROVEEDORES POR ADQUISICIÓN DE BIENES Y PRESTACIÓN DE SERVICIOS A CORTO PLAZO - CONTRATISTAS		-484,169.10	0.00	0.00	-484,169.10
113130	ANTICIPO A PROVEEDORES POR ADQUISICIÓN DE BIENES Y PRESTACIÓN DE SERVICIOS A CORTO PLAZO - PRESTADORES DE SERVICIOS		7,399,741.36	212,974.00	212,974.00	7,399,741.36
113130	ANTICIPO A PROVEEDORES POR ADQUISICIÓN DE BIENES Y PRESTACIÓN DE SERVICIOS A CORTO PLAZO - PRESTADORES DE SERVICIOS		7,399,741.36	212,974.00	212,974.00	7,399,741.36
113131	ANTICIPO A PROVEEDORES POR ADQUISICIÓN DE BIENES Y PRESTACIÓN DE SERVICIOS A CORTO PLAZO - PROVEEDORES		16,503,803.38	-4,122,003.39	0.00	12,381,799.99
113131	ANTICIPO A PROVEEDORES POR ADQUISICIÓN DE BIENES Y PRESTACIÓN DE SERVICIOS A CORTO PLAZO - PROVEEDORES		16,503,803.38	-4,122,003.39	0.00	12,381,799.99
1134	ANTICIPO A CONTRATISTAS (OBRAS) / CORTO PLAZO		212,974.00	0.00	212,974.00	0.00
113402	ANTICIPO A CONTRATISTAS POR OBRA PÚBLICA EN BIENES PROPIOS		212,974.00	0.00	212,974.00	0.00
11340230	ANTICIPO A CONTRATISTAS POR OBRA PÚBLICA EN BIENES PROPIOS - PRESTADORES DE SERVICIOS		212,974.00	0.00	212,974.00	0.00
11340230	ANTICIPO A CONTRATISTAS POR OBRA PÚBLICA EN BIENES PROPIOS - PRESTADORES DE SERVICIOS		212,974.00	0.00	212,974.00	0.00
12	ACTIVO NO CIRCULANTE		41,931,556.28	592,739.56	637,116.17	41,887,179.67

INSTITUTO ESTATAL ELECTORAL Y DE PARTICIPACIÓN CIUDADANA
DIRECCIÓN EJECUTIVA DE ADMINISTRACIÓN
Balanza de Comprobación
Del 1 de octubre al 31 de octubre de 2015




Nivel 9

CUENTA	DESCRIPCIÓN	FTE. FINANCIAMIENTO	SALDO INICIAL	DEBE	HABER	SALDO FINAL
123	BIENES INMUEBLES, INFRAESTRUCTURA Y CONSTRUCCIONES EN PROCESO		26,365,354.84	637,116.17	637,116.17	26,365,354.84
1231	TERRENOS		5,208,671.00	0.00	0.00	5,208,671.00
123101	TERRENO COLOSIO ESTACIONAMIENTO.		5,208,671.00	0.00	0.00	5,208,671.00
123101	TERRENO COLOSIO ESTACIONAMIENTO.		5,208,671.00	0.00	0.00	5,208,671.00
1233	EDIFICIOS NO HABITACIONALES		20,519,567.67	637,116.17	0.00	21,156,683.84
123301	EDIFICIO MEXICANA		16,270,939.67	637,116.17	0.00	16,908,055.84
123301	EDIFICIO MEXICANA		16,270,939.67	637,116.17	0.00	16,908,055.84
123302	EDIFICIO PINO SUAREZ		4,248,628.00	0.00	0.00	4,248,628.00
123302	EDIFICIO PINO SUAREZ		4,248,628.00	0.00	0.00	4,248,628.00
1236	CONSTRUCCIONES EN PROCESO EN BIENES PROPIOS		637,116.17	0.00	637,116.17	0.00
123602	EDIFICACIÓN NO HABITACIONAL EN PROCESO		0.00	0.00	637,116.17	-637,116.17
123602	EDIFICACIÓN NO HABITACIONAL EN PROCESO		0.00	0.00	637,116.17	-637,116.17
123609	TRABAJOS DE ACABADOS EN EDIFICACIONES Y OTROS TRABAJOS ESPECIALIZADOS EN PROCESO		637,116.17	0.00	0.00	637,116.17
123609	TRABAJOS DE ACABADOS EN EDIFICACIONES Y OTROS TRABAJOS ESPECIALIZADOS EN PROCESO		637,116.17	0.00	0.00	637,116.17



**INSTITUTO ESTATAL ELECTORAL Y DE
PARTICIPACIÓN CIUDADANA
DIRECCIÓN EJECUTIVA DE ADMINISTRACIÓN**

Balanza de Comprobación
Del 1 de octubre al 31 de octubre de 2015




Nivel 9

CUENTA	DESCRIPCIÓN	FTE. FINANCIAMIENTO	SALDO INICIAL	DEBE	HABER	SALDO FINAL
124	BIENES MUEBLES		26,438,871.42	-725.81	0.00	26,438,145.61
1241	MOBILIARIO Y EQUIPO DE ADMINISTRACIÓN		18,017,005.31	-725.81	0.00	18,016,279.50
124101	MUEBLES DE OFICINA Y ESTANTERÍA		5,042,594.12	-102,430.81	0.00	4,940,163.31
124101	MUEBLES DE OFICINA Y ESTANTERÍA		5,042,594.12	-102,430.81	0.00	4,940,163.31
124102	MUEBLES, EXCEPTO DE OFICINA Y ESTANTERÍA		587,329.00	0.00	0.00	587,329.00
124102	MUEBLES, EXCEPTO DE OFICINA Y ESTANTERÍA		587,329.00	0.00	0.00	587,329.00
124103	EQUIPO DE CÓMPUTO Y DE TECNOLOGÍAS DE LA INFORMACIÓN		11,916,157.75	78,052.60	0.00	11,994,210.35
124103	EQUIPO DE CÓMPUTO Y DE TECNOLOGÍAS DE LA INFORMACIÓN		11,916,157.75	78,052.60	0.00	11,994,210.35
124109	OTROS MOBILIARIOS Y EQUIPOS DE ADMINISTRACIÓN		470,924.44	23,652.40	0.00	494,576.84
124109	OTROS MOBILIARIOS Y EQUIPOS DE ADMINISTRACIÓN		470,924.44	23,652.40	0.00	494,576.84
1242	MOBILIARIO Y EQUIPO EDUCACIONAL Y RECREATIVO		1,808,915.45	0.00	0.00	1,808,915.45
124203	CÁMARAS FOTOGRÁFICAS Y DE VIDEO		1,808,915.45	0.00	0.00	1,808,915.45
124203	CÁMARAS FOTOGRÁFICAS Y DE VIDEO		1,808,915.45	0.00	0.00	1,808,915.45
1243	EQUIPO E INSTRUMENTAL MÉDICO Y DE LABORATORIO		6,786.00	0.00	0.00	6,786.00
124302	INSTRUMENTAL MÉDICO Y DE LABORATORIO		6,786.00	0.00	0.00	6,786.00



**INSTITUTO ESTATAL ELECTORAL Y DE
PARTICIPACIÓN CIUDADANA
DIRECCIÓN EJECUTIVA DE ADMINISTRACIÓN**

Balanza de Comprobación
Del 1 de octubre al 31 de octubre de 2015




Nivel 9

CUENTA	DESCRIPCIÓN	FTE. FINANCIAMIENTO	SALDO INICIAL	DEBE	HABER	SALDO FINAL
124302	INSTRUMENTAL MÉDICO Y DE LABORATORIO		6,786.00	0.00	0.00	6,786.00
1244	EQUIPO DE TRANSPORTE		5,044,589.21	0.00	0.00	5,044,589.21
124401	AUTOMÓVILES Y CAMIONES		4,995,869.21	0.00	0.00	4,995,869.21
124401	AUTOMÓVILES Y CAMIONES		4,995,869.21	0.00	0.00	4,995,869.21
124402	CARROCERÍAS Y REMOLQUES		48,720.00	0.00	0.00	48,720.00
124402	CARROCERÍAS Y REMOLQUES		48,720.00	0.00	0.00	48,720.00
1246	MAQUINARIA, OTROS EQUIPOS Y HERRAMIENTAS		1,387,575.45	0.00	0.00	1,387,575.45
124604	SISTEMAS DE AIRE ACONDICIONADO, CALEFACCIÓN Y DE REFRIGERACIÓN INDUSTRIAL Y COMERCIAL		1,310,640.27	0.00	0.00	1,310,640.27
124604	SISTEMAS DE AIRE ACONDICIONADO, CALEFACCIÓN Y DE REFRIGERACIÓN INDUSTRIAL Y COMERCIAL		1,310,640.27	0.00	0.00	1,310,640.27
124605	EQUIPO DE COMUNICACIÓN Y TELECOMUNICACIÓN		59,999.32	0.00	0.00	59,999.32
124605	EQUIPO DE COMUNICACIÓN Y TELECOMUNICACIÓN		59,999.32	0.00	0.00	59,999.32
124606	EQUIPOS DE GENERACIÓN ELÉCTRICA, APARATOS Y ACCESORIOS ELÉCTRICOS		13,107.86	0.00	0.00	13,107.86
124606	EQUIPOS DE GENERACIÓN ELÉCTRICA, APARATOS Y ACCESORIOS ELÉCTRICOS		13,107.86	0.00	0.00	13,107.86

**INSTITUTO ESTATAL ELECTORAL Y DE
PARTICIPACIÓN CIUDADANA
DIRECCIÓN EJECUTIVA DE ADMINISTRACIÓN**

Balanza de Comprobación
Del 1 de octubre al 31 de octubre de 2015




Nivel 9

CUENTA	DESCRIPCIÓN	FTE. FINANCIAMIENTO	SALDO INICIAL	DEBE	HABER	SALDO FINAL
124607	HERRAMIENTAS Y MÁQUINAS-HERRAMIENTA		3,828.00	0.00	0.00	3,828.00
124607	HERRAMIENTAS Y MÁQUINAS-HERRAMIENTA		3,828.00	0.00	0.00	3,828.00
1247	COLECCIONES, OBRAS DE ARTE Y OBJETOS VALIOSOS		174,000.00	0.00	0.00	174,000.00
124701	BIENES ARTÍSTICOS, CULTURALES Y CIENTÍFICOS		174,000.00	0.00	0.00	174,000.00
124701	BIENES ARTÍSTICOS, CULTURALES Y CIENTÍFICOS		174,000.00	0.00	0.00	174,000.00
125	ACTIVOS INTANGIBLES		43,650.80	-43,650.80	0.00	0.00
1251	SOFTWARE		43,650.80	-43,650.80	0.00	0.00
1251	SOFTWARE		43,650.80	-43,650.80	0.00	0.00
126	DEPRECIACION, DETERIORO Y AMORTIZACION ACUMULADA DE BIENES		-10,916,320.78	0.00	0.00	-10,916,320.78
1261	DEPRECIACIÓN ACUMULADA DE BIENES INMUEBLES		-580,058.31	0.00	0.00	-580,058.31
126101	TERRENOS		-260,450.00	0.00	0.00	-260,450.00
126101	TERRENOS		-260,450.00	0.00	0.00	-260,450.00
126103	EDIFICIOS NO RESIDENCIALES		-319,608.31	0.00	0.00	-319,608.31
12610301	EDIFICIO MEXICANA		-318,664.84	0.00	0.00	-318,664.84
12610301	EDIFICIO MEXICANA		-318,664.84	0.00	0.00	-318,664.84
12610302	EDIFICIO PINO SUAREZ		-163,199.95	0.00	0.00	-163,199.95

**INSTITUTO ESTATAL ELECTORAL Y DE
PARTICIPACIÓN CIUDADANA
DIRECCIÓN EJECUTIVA DE ADMINISTRACIÓN**

Balanza de Comprobación
Del 1 de octubre al 31 de octubre de 2015




Nivel 9

CUENTA	DESCRIPCIÓN	FTE. FINANCIAMIENTO	SALDO INICIAL	DEBE	HABER	SALDO FINAL
12610302	EDIFICIO PINO SUAREZ		-163,199.95	0.00	0.00	-163,199.95
12610303	EDIFICIO COLOSIO		162,256.48	0.00	0.00	162,256.48
12610303	EDIFICIO COLOSIO		162,256.48	0.00	0.00	162,256.48
1263	DEPRECIACIÓN ACUMULADA DE BIENES MUEBLES		-10,336,262.47	0.00	0.00	-10,336,262.47
126301	MOBILIARIO Y EQUIPO DE ADMINISTRACIÓN		-7,367,869.20	0.00	0.00	-7,367,869.20
12630101	MUEBLES DE OFICINA Y ESTANTERÍA		-654,330.37	0.00	0.00	-654,330.37
12630101	MUEBLES DE OFICINA Y ESTANTERÍA		-654,330.37	0.00	0.00	-654,330.37
12630102	MUEBLES, EXCEPTO DE OFICINA Y ESTANTERÍA		-228,850.01	0.00	0.00	-228,850.01
12630102	MUEBLES, EXCEPTO DE OFICINA Y ESTANTERÍA		-228,850.01	0.00	0.00	-228,850.01
12630103	EQUIPO DE CÓMPUTO Y DE TECNOLOGÍAS DE LA INFORMACIÓN		-6,450,217.72	0.00	0.00	-6,450,217.72
12630103	EQUIPO DE CÓMPUTO Y DE TECNOLOGÍAS DE LA INFORMACIÓN		-6,450,217.72	0.00	0.00	-6,450,217.72
12630104	OTROS MOBILIARIOS Y EQUIPOS DE ADMINISTRACIÓN		-34,471.10	0.00	0.00	-34,471.10
12630104	OTROS MOBILIARIOS Y EQUIPOS DE ADMINISTRACIÓN		-34,471.10	0.00	0.00	-34,471.10
126302	MOBILIARIO Y EQUIPO EDUCACIONAL Y RECREATIVO		-1,140,702.03	0.00	0.00	-1,140,702.03
12630203	CÁMARAS FOTOGRÁFICAS Y DE VIDEO		-1,140,702.03	0.00	0.00	-1,140,702.03



INSTITUTO ESTATAL ELECTORAL Y DE PARTICIPACIÓN CIUDADANA
DIRECCIÓN EJECUTIVA DE ADMINISTRACIÓN
Balanza de Comprobación
 Del 1 de octubre al 31 de octubre de 2015



Nivel 9


CUENTA	DESCRIPCIÓN	FTE. FINANCIAMIENTO	SALDO INICIAL	DEBE	HABER	SALDO FINAL
12630203	CÁMARAS FOTOGRÁFICAS Y DE VIDEO		-1,140,702.03	0.00	0.00	-1,140,702.03
126303	EQUIPO E INSTRUMENTAL MÉDICO Y DE LABORATORIO		-1,356.82	0.00	0.00	-1,356.82
12630302	INSTRUMENTAL MÉDICO Y DE LABORATORIO		-1,356.82	0.00	0.00	-1,356.82
12630302	INSTRUMENTAL MÉDICO Y DE LABORATORIO		-1,356.82	0.00	0.00	-1,356.82
126304	EQUIPO DE TRANSPORTE		-1,779,458.81	0.00	0.00	-1,779,458.81
12630401	AUTOMÓVILES Y CAMIONES		-1,768,903.05	0.00	0.00	-1,768,903.05
12630401	AUTOMÓVILES Y CAMIONES		-1,768,903.05	0.00	0.00	-1,768,903.05
12630402	CARROCERÍAS Y REMOLQUES		-10,555.76	0.00	0.00	-10,555.76
12630402	CARROCERÍAS Y REMOLQUES		-10,555.76	0.00	0.00	-10,555.76
126306	MAQUINARIA, OTROS EQUIPOS Y HERRAMIENTAS		-23,675.75	0.00	0.00	-23,675.75
12630604	SISTEMAS DE AIRE ACONDICIONADO, CALEFACCIÓN Y DE REFRIGERACIÓN INDUSTRIAL Y COMERCIAL		-14,986.32	0.00	0.00	-14,986.32
12630604	SISTEMAS DE AIRE ACONDICIONADO, CALEFACCIÓN Y DE REFRIGERACIÓN INDUSTRIAL Y COMERCIAL		-14,986.32	0.00	0.00	-14,986.32
12630605	EQUIPO DE COMUNICACIÓN Y TELECOMUNICACIÓN		-5,685.40	0.00	0.00	-5,685.40
12630605	EQUIPO DE COMUNICACIÓN Y TELECOMUNICACIÓN		-5,685.40	0.00	0.00	-5,685.40



INSTITUTO ESTATAL ELECTORAL Y DE PARTICIPACIÓN CIUDADANA

DIRECCIÓN EJECUTIVA DE ADMINISTRACIÓN

Balanza de Comprobación
Del 1 de octubre al 31 de octubre de 2015




Nivel 9

CUENTA	DESCRIPCIÓN	FTE. FINANCIAMIENTO	SALDO INICIAL	DEBE	HABER	SALDO FINAL
12630606	EQUIPOS DE GENERACIÓN ELÉCTRICA, APARATOS Y ACCESORIOS ELÉCTRICOS		-2,621.34	0.00	0.00	-2,621.34
12630606	EQUIPOS DE GENERACIÓN ELÉCTRICA, APARATOS Y ACCESORIOS ELÉCTRICOS		-2,621.34	0.00	0.00	-2,621.34
12630607	HERRAMIENTAS Y MÁQUINAS-HERRAMIENTA		-382.69	0.00	0.00	-382.69
12630607	HERRAMIENTAS Y MÁQUINAS-HERRAMIENTA		-382.69	0.00	0.00	-382.69
126307	COLECCIONES, OBRAS DE ARTE Y OBJETOS VALIOSOS		-23,199.86	0.00	0.00	-23,199.86
12630701	BIENES ARTÍSTICOS, CULTURALES Y CIENTÍFICOS		-23,199.86	0.00	0.00	-23,199.86
12630701	BIENES ARTÍSTICOS, CULTURALES Y CIENTÍFICOS		-23,199.86	0.00	0.00	-23,199.86
2	PASIVO		35,769,896.25	3,566,995.57	5,252,567.79	37,455,468.47
21	PASIVO CIRCULANTE		35,769,896.25	3,566,995.57	5,252,567.79	37,455,468.47
211	CUENTAS POR PAGAR A CORTO PLAZO		35,469,896.25	3,566,995.57	5,252,567.79	37,155,468.47
2111	SERVICIOS PERSONALES POR PAGAR A CORTO PLAZO		0.00	2,910,814.19	2,796,784.99	-114,029.20
211112	SERVICIOS PERSONALES POR PAGAR A CORTO PLAZO - CUENTAS BANCARIAS		0.00	3,089,880.62	3,089,880.62	0.00
211112	SERVICIOS PERSONALES POR PAGAR A CORTO PLAZO - CUENTAS BANCARIAS		0.00	3,089,880.62	3,089,880.62	0.00



INSTITUTO ESTATAL ELECTORAL Y DE PARTICIPACIÓN CIUDADANA
DIRECCIÓN EJECUTIVA DE ADMINISTRACIÓN
Balanza de Comprobación
 Del 1 de octubre al 31 de octubre de 2015




Nivel 9

CUENTA	DESCRIPCIÓN	FTE. FINANCIAMIENTO	SALDO INICIAL	DEBE	HABER	SALDO FINAL
211120	SERVICIOS PERSONALES POR PAGAR A CORTO PLAZO - SERVIDORES PUBLICOS		0.00	64,433.68	-49,595.52	-114,029.20
211120	SERVICIOS PERSONALES POR PAGAR A CORTO PLAZO - SERVIDORES PUBLICOS		0.00	64,433.68	-49,595.52	-114,029.20
211121	SERVICIOS PERSONALES POR PAGAR A CORTO PLAZO - EMPLEADOS EVENTUAL		0.00	25,209.08	25,209.08	0.00
211121	SERVICIOS PERSONALES POR PAGAR A CORTO PLAZO - EMPLEADOS EVENTUAL		0.00	25,209.08	25,209.08	0.00
211131	SERVICIOS PERSONALES POR PAGAR A CORTO PLAZO - PROVEEDORES		0.00	-268,709.19	-268,709.19	0.00
211131	SERVICIOS PERSONALES POR PAGAR A CORTO PLAZO - PROVEEDORES		0.00	-268,709.19	-268,709.19	0.00
2112	PROVEEDORES POR PAGAR A CORTO PLAZO		233,787.20	-2,388,111.52	-2,368,616.79	253,281.93
211207	PROVEEDORES POR PAGAR A CORTO PLAZO - BENEFICIARIOS DIVERSOS		0.00	5,000.00	5,000.00	0.00
211207	PROVEEDORES POR PAGAR A CORTO PLAZO - BENEFICIARIOS DIVERSOS		0.00	5,000.00	5,000.00	0.00
211216	PROVEEDORES POR PAGAR A CORTO PLAZO - DEPENDENCIAS EXTERNAS		80,640.00	33,023.00	33,023.00	80,640.00
211216	PROVEEDORES POR PAGAR A CORTO PLAZO - DEPENDENCIAS EXTERNAS		80,640.00	33,023.00	33,023.00	80,640.00
211220	PROVEEDORES POR PAGAR A CORTO PLAZO - SERVIDORES PUBLICOS		-2,333.31	153,141.97	153,141.97	-2,333.31



INSTITUTO ESTATAL ELECTORAL Y DE PARTICIPACIÓN CIUDADANA
DIRECCIÓN EJECUTIVA DE ADMINISTRACIÓN
Balanza de Comprobación
 Del 1 de octubre al 31 de octubre de 2015




Nivel 9

CUENTA	DESCRIPCIÓN	FTE. FINANCIAMIENTO	SALDO INICIAL	DEBE	HABER	SALDO FINAL
211220	PROVEEDORES POR PAGAR A CORTO PLAZO - SERVIDORES PUBLICOS		-2,333.31	153,141.97	153,141.97	-2,333.31
211230	PROVEEDORES POR PAGAR A CORTO PLAZO - PRESTADORES DE SERVICIOS		74,820.00	542,119.50	542,119.50	74,820.00
211230	PROVEEDORES POR PAGAR A CORTO PLAZO - PRESTADORES DE SERVICIOS		74,820.00	542,119.50	542,119.50	74,820.00
211231	PROVEEDORES POR PAGAR A CORTO PLAZO - PROVEEDORES		77,498.51	-3,124,195.99	-3,104,701.26	96,993.24
211231	PROVEEDORES POR PAGAR A CORTO PLAZO - PROVEEDORES		77,498.51	-3,124,195.99	-3,104,701.26	96,993.24
211242	PROVEEDORES POR PAGAR A CORTO PLAZO - CONSEJOS MUNICIPALES		3,162.00	2,800.00	2,800.00	3,162.00
211242	PROVEEDORES POR PAGAR A CORTO PLAZO - CONSEJOS MUNICIPALES		3,162.00	2,800.00	2,800.00	3,162.00
2115	TRANSFERENCIAS OTORGADAS POR PAGAR A CORTO PLAZO		277,098.00	656,189.74	656,189.74	277,098.00
211504	TRANSFERENCIAS OTORGADAS POR PAGAR A CORTO PLAZO - PARTIDOS POLITICOS		252,098.00	349,676.10	349,676.10	252,098.00
211504	TRANSFERENCIAS OTORGADAS POR PAGAR A CORTO PLAZO - PARTIDOS POLITICOS		252,098.00	349,676.10	349,676.10	252,098.00
211507	TRANSFERENCIAS OTORGADAS POR PAGAR A CORTO PLAZO - BENEFICIARIOS DIVERSOS		25,000.00	306,513.64	306,513.64	25,000.00
211507	TRANSFERENCIAS OTORGADAS POR PAGAR A CORTO PLAZO - BENEFICIARIOS DIVERSOS		25,000.00	306,513.64	306,513.64	25,000.00



INSTITUTO ESTATAL ELECTORAL Y DE PARTICIPACIÓN CIUDADANA
DIRECCIÓN EJECUTIVA DE ADMINISTRACIÓN
Balanza de Comprobación
 Del 1 de octubre al 31 de octubre de 2015




Nivel 9

CUENTA	DESCRIPCIÓN	FTE. FINANCIAMIENTO	SALDO INICIAL	DEBE	HABER	SALDO FINAL
2117	RETENCIONES Y CONTRIBUCIONES POR PAGAR A CORTO PLAZO		34,957,511.05	1,825,492.12	3,607,098.81	36,739,117.74
211701	RETENCIONES Y CONTRIBUCIONES POR PAGAR A CORTO PLAZO		26,746,704.81	1,351,222.00	546,240.45	25,941,723.26
21170116	RETENCIONES Y CONTRIBUCIONES POR PAGAR A CORTO PLAZO - DEPENDENCIAS EXTERNAS		26,746,704.81	1,351,222.00	546,240.45	25,941,723.26
21170116	RETENCIONES Y CONTRIBUCIONES POR PAGAR A CORTO PLAZO - DEPENDENCIAS EXTERNAS		26,746,704.81	1,351,222.00	546,240.45	25,941,723.26
211702	CUENTAS POR PAGAR ACUMULADAS		8,210,806.24	474,270.12	3,060,858.36	10,797,394.48
21170201	RETENCIONES A EMPLEADOS		9,591,377.18	-1,758,135.67	1,543,511.50	12,893,024.35
2117020101	RETENCIONES FISCALES A EMPLEADOS		7,343,828.39	-3,731,113.00	860,368.09	11,935,309.48
211702010104	RETENCION I.S.P.T.		7,343,828.39	-3,731,113.00	860,368.09	11,935,309.48
211702010104	RETENCION I.S.P.T.		7,343,828.39	-3,731,113.00	860,368.09	11,935,309.48
2117020102	RETENCIONES POR PRESTACIONES		2,258,829.03	2,010,961.91	677,044.37	924,911.49
211702010201	RETENCION FONDO DE PENSION		1,551,400.08	536,632.25	386,694.33	1,401,462.16
211702010201	RETENCION FONDO DE PENSION		1,551,400.08	536,632.25	386,694.33	1,401,462.16
211702010202	RETENCION SEGURO DE RETIRO		521.23	174.99	310.07	656.31
211702010202	RETENCION SEGURO DE RETIRO		521.23	174.99	310.07	656.31
211702010203	RETENCION CUOTA SERVICIO MEDICO		29,040.87	295,147.74	212,681.92	-53,424.95



INSTITUTO ESTATAL ELECTORAL Y DE PARTICIPACIÓN CIUDADANA
DIRECCIÓN EJECUTIVA DE ADMINISTRACIÓN
Balanza de Comprobación
 Del 1 de octubre al 31 de octubre de 2015




Nivel 9

CUENTA	DESCRIPCIÓN	FTE. FINANCIAMIENTO	SALDO INICIAL	DEBE	HABER	SALDO FINAL
211702010203	RETENCION CUOTA SERVICIO MEDICO		29,040.87	295,147.74	212,681.92	-53,424.95
211702010204	RETENCION GASTO DE INFRAESTRUCTURA		48,440.39	53,663.23	38,669.58	33,446.74
211702010204	RETENCION GASTO DE INFRAESTRUCTURA		48,440.39	53,663.23	38,669.58	33,446.74
211702010205	RETENCION SEGURO DE VIDA		6.50	10.83	19.19	14.86
211702010205	RETENCION SEGURO DE VIDA		6.50	10.83	19.19	14.86
211702010209	RETENCION PRESTAMO CORTO PLAZO		605,316.67	1,098,501.27	19,334.64	-473,849.96
211702010209	RETENCION PRESTAMO CORTO PLAZO		605,316.67	1,098,501.27	19,334.64	-473,849.96
211702010210	RETENCION PRESTAMO PRENDARIO ISSSTESON		24,103.29	26,831.60	19,334.64	16,606.33
211702010210	RETENCION PRESTAMO PRENDARIO ISSSTESON		24,103.29	26,831.60	19,334.64	16,606.33
2117020103	PRESTAMOS		-11,280.24	-37,984.58	6,099.04	32,803.38
211702010302	PRESTAMO CORTO PLAZO ISSSTESON		15,963.80	-12,916.57	4,499.04	33,379.41
2117020103022	PRESTAMO CORTO PLAZO ISSSTESON - SERVIDORES PUBLICOS		15,963.80	-12,916.57	4,499.04	33,379.41
211702010304	PRESTAMO HIPOTECARIO FOVISSSTESON		-27,244.04	-25,068.01	1,600.00	-576.03
2117020103042	PRESTAMO HIPOTECARIO FOVISSSTESON - SERVIDORES PUBLICOS		-27,244.04	-25,068.01	1,600.00	-576.03
21170202	APORTACIONES PATRONALES		-1,358,675.32	2,286,060.87	1,516,985.79	-2,127,750.40



**INSTITUTO ESTATAL ELECTORAL Y DE
PARTICIPACIÓN CIUDADANA
DIRECCIÓN EJECUTIVA DE ADMINISTRACIÓN**

Balanza de Comprobación
Del 1 de octubre al 31 de octubre de 2015




Nivel 9

CUENTA	DESCRIPCIÓN	FTE. FINANCIAMIENTO	SALDO INICIAL	DEBE	HABER	SALDO FINAL
2117020204	APORTACION FOVISSTESON		497,153.93	387,168.02	155,750.77	265,736.68
2117020204	APORTACION FOVISSTESON		497,153.93	387,168.02	155,750.77	265,736.68
2117020206	APORTACION SEGURO DE VIDA		-28.94	10.83	19.30	-20.47
2117020206	APORTACION SEGURO DE VIDA		-28.94	10.83	19.30	-20.47
2117020210	APORTACION CUOTA DE SERVICIO MEDICO		-839,566.72	548,605.74	448,538.09	-939,634.37
2117020210	APORTACION CUOTA DE SERVICIO MEDICO		-839,566.72	548,605.74	448,538.09	-939,634.37
2117020211	APORTACION FONDO DE PENSION		-1,120,453.46	912,274.86	661,940.63	-1,370,787.69
2117020211	APORTACION FONDO DE PENSION		-1,120,453.46	912,274.86	661,940.63	-1,370,787.69
2117020212	APORTACION GASTOS DE INFRAESTRUCTURA		-16,904.36	53,663.23	38,937.84	-31,629.75
2117020212	APORTACION GASTOS DE INFRAESTRUCTURA		-16,904.36	53,663.23	38,937.84	-31,629.75
2117020213	APORTACION PRESTAMO CORTO PLAZO		186,654.04	26,831.60	19,468.77	179,291.21
2117020213	APORTACION PRESTAMO CORTO PLAZO		186,654.04	26,831.60	19,468.77	179,291.21
2117020214	APORTACION PRESTAMO LARGO PLAZO		23,280.96	26,831.60	19,468.77	15,918.13
2117020214	APORTACION PRESTAMO LARGO PLAZO		23,280.96	26,831.60	19,468.77	15,918.13
2117020215	APORTACION DESPENSA		-88,397.42	330,500.00	172,550.00	-246,347.42
2117020215	APORTACION DESPENSA		-88,397.42	330,500.00	172,550.00	-246,347.42



**INSTITUTO ESTATAL ELECTORAL Y DE
PARTICIPACIÓN CIUDADANA
DIRECCIÓN EJECUTIVA DE ADMINISTRACIÓN**

Balanza de Comprobación
Del 1 de octubre al 31 de octubre de 2015




Nivel 9

CUENTA	DESCRIPCIÓN	FTE. FINANCIAMIENTO	SALDO INICIAL	DEBE	HABER	SALDO FINAL
2117020216	APORTACION SEGURO DE RETIRO		-413.35	174.99	311.62	-276.72
2117020216	APORTACION SEGURO DE RETIRO		-413.35	174.99	311.62	-276.72
21170203	OTRAS RETENCIONES		-21,895.62	-53,655.08	361.07	32,120.53
2117020301	RETENCIONES FISCALES A TERCEROS		-21,895.62	-53,655.08	361.07	32,120.53
211702030102	RETENCION ISR HONORARIOS		-52,443.56	-25,209.89	0.00	-27,233.67
211702030102C	RETENCION ISR HONORARIOS - BENEFICIARIOS DIVERSOS		3,600.00	-10,800.00	0.00	14,400.00
2117020301023	RETENCION ISR HONORARIOS - PRESTADORES DE SERVICIOS		3,547.69	-8,590.39	0.00	12,138.08
2117020301023	RETENCION ISR HONORARIOS - PROVEEDORES		-59,591.25	-5,819.50	0.00	-53,771.75
211702030108	RETENCION ISR X ARRENDAMIENTO		30,547.94	-28,445.19	361.07	59,354.20
211702030108C	RETENCION ISR X ARRENDAMIENTO - ARRENDAMIENTOS		0.18	0.00	0.00	0.18
2117020301081	RETENCION ISR X ARRENDAMIENTO - DEPENDENCIAS EXTERNAS		-230,723.01	-22,187.19	0.00	-208,535.82
2117020301082	RETENCION ISR X ARRENDAMIENTO - SERVIDORES PUBLICOS		2,333.31	0.00	0.00	2,333.31
2117020301083	RETENCION ISR X ARRENDAMIENTO - PRESTADORES DE SERVICIOS		16,907.56	0.00	0.00	16,907.56



INSTITUTO ESTATAL ELECTORAL Y DE PARTICIPACIÓN CIUDADANA
DIRECCIÓN EJECUTIVA DE ADMINISTRACIÓN
Balanza de Comprobación
 Del 1 de octubre al 31 de octubre de 2015




Nivel 9

CUENTA	DESCRIPCIÓN	FTE. FINANCIAMIENTO	SALDO INICIAL	DEBE	HABER	SALDO FINAL
2117020301083	RETENCION ISR X ARRENDAMIENTO - PROVEEDORES		-23,705.75	-6,258.00	0.00	-17,447.75
2117020301084	RETENCION ISR X ARRENDAMIENTO - CONSEJOS DISTRITALES		83,442.43	0.00	0.00	83,442.43
2117020301084	RETENCION ISR X ARRENDAMIENTO - CONSEJOS MUNICIPALES		182,293.22	0.00	361.07	182,654.29
2119	OTRAS CUENTAS POR PAGAR A CORTO PLAZO		1,500.00	562,611.04	561,111.04	0.00
211920	OTRAS CUENTAS POR PAGAR A CORTO PLAZO - SERVIDORES PUBLICOS		1,500.00	561,111.04	559,611.04	0.00
211920	OTRAS CUENTAS POR PAGAR A CORTO PLAZO - SERVIDORES PUBLICOS		1,500.00	561,111.04	559,611.04	0.00
211921	OTRAS CUENTAS POR PAGAR A CORTO PLAZO - EMPLEADOS EVENTUAL		0.00	1,500.00	1,500.00	0.00
211921	OTRAS CUENTAS POR PAGAR A CORTO PLAZO - EMPLEADOS EVENTUAL		0.00	1,500.00	1,500.00	0.00
217	PROVISIONES A CORTO PLAZO		300,000.00	0.00	0.00	300,000.00
2171	PROVISIÓN PARA DEMANDAS Y JUICIOS A CORTO PLAZO		300,000.00	0.00	0.00	300,000.00
2171	PROVISIÓN PARA DEMANDAS Y JUICIOS A CORTO PLAZO		300,000.00	0.00	0.00	300,000.00
3	HACIENDA PÚBLICA/ PATRIMONIO		56,748,496.74	9,207,382.11	5,703,074.62	53,244,189.25
32	HACIENDA PUBLICA / PATRIMONIO GENERADO		56,748,496.74	9,207,382.11	5,703,074.62	53,244,189.25
321	RESULTADOS DEL EJERCICIO: (AHORRO/ DESAHORRO)		7,792,722.71	9,207,382.11	5,703,074.62	4,288,415.22



INSTITUTO ESTATAL ELECTORAL Y DE PARTICIPACIÓN CIUDADANA
DIRECCIÓN EJECUTIVA DE ADMINISTRACIÓN
Balanza de Comprobación
 Del 1 de octubre al 31 de octubre de 2015




Nivel 9

CUENTA	DESCRIPCIÓN	FTE. FINANCIAMIENTO	SALDO INICIAL	DEBE	HABER	SALDO FINAL
321	RESULTADOS DEL EJERCICIO: (AHORRO/ DESAHORRO)		7,792,722.71	9,207,382.11	5,703,074.62	4,288,415.22
322	RESULTADOS DE EJERCICIOS ANTERIORES		48,955,774.03	0.00	0.00	48,955,774.03
3221	PATRIMONIO GENERADO		48,955,774.03	0.00	0.00	48,955,774.03
322101	PATRIMONIO GENERADO DE AÑOS ANTERIORES		31,764,262.70	0.00	0.00	31,764,262.70
322101	PATRIMONIO GENERADO DE AÑOS ANTERIORES		31,764,262.70	0.00	0.00	31,764,262.70
322102	RESULTADO EJERC. ANTERIORES		27,760,540.69	0.00	0.00	27,760,540.69
322102	RESULTADO EJERC. ANTERIORES		27,760,540.69	0.00	0.00	27,760,540.69
322103	RESULTADO EJERC. 2010		3,471,448.09	0.00	0.00	3,471,448.09
322103	RESULTADO EJERC. 2010		3,471,448.09	0.00	0.00	3,471,448.09
322104	RESULTADO EJERC. 2011		3,580,905.39	0.00	0.00	3,580,905.39
322104	RESULTADO EJERC. 2011		3,580,905.39	0.00	0.00	3,580,905.39
322105	RESULTADO EJERC. 2012		-14,979,951.37	0.00	0.00	-14,979,951.37
322105	RESULTADO EJERC. 2012		-14,979,951.37	0.00	0.00	-14,979,951.37
322106	RESULTADO EJERC. 2013		-2,641,431.47	0.00	0.00	-2,641,431.47
322106	RESULTADO EJERC. 2013		-2,641,431.47	0.00	0.00	-2,641,431.47
4	INGRESOS Y OTROS BENEFICIOS		0.00	5,703,074.62	5,703,074.62	0.00



**INSTITUTO ESTATAL ELECTORAL Y DE
PARTICIPACIÓN CIUDADANA
DIRECCIÓN EJECUTIVA DE ADMINISTRACIÓN**

Balanza de Comprobación
Del 1 de octubre al 31 de octubre de 2015




Nivel 9

CUENTA	DESCRIPCIÓN	FTE. FINANCIAMIENTO	SALDO INICIAL	DEBE	HABER	SALDO FINAL
42	PARTICIPACIONES, APORTACIONES, TRANSFERENCIAS, ASIGNACIONES, SUBSIDIOS Y OTRAS AYUDAS		0.00	5,703,074.62	5,703,074.62	0.00
421	PARTICIPACIONES Y APORTACIONES		0.00	5,703,074.62	5,703,074.62	0.00
4211	PARTICIPACIONES		0.00	5,703,074.62	5,703,074.62	0.00
4211	PARTICIPACIONES		0.00	5,703,074.62	5,703,074.62	0.00
5	GASTOS Y OTRAS PÉRDIDAS		0.00	9,207,382.11	9,207,382.11	0.00
51	GASTOS DE FUNCIONAMIENTO		0.00	8,551,192.37	8,551,192.37	0.00
511	SERVICIOS PERSONALES		0.00	5,929,028.71	5,929,028.71	0.00
5111	REMUNERACIONES AL PERSONAL DE CARÁCTER PERMANENTE		0.00	3,623,797.86	3,623,797.86	0.00
5111	REMUNERACIONES AL PERSONAL DE CARÁCTER PERMANENTE		0.00	3,623,797.86	3,623,797.86	0.00
5112	REMUNERACIONES AL PERSONAL DE CARÁCTER TRANSITORIO		0.00	199,724.57	199,724.57	0.00
5112	REMUNERACIONES AL PERSONAL DE CARÁCTER TRANSITORIO		0.00	199,724.57	199,724.57	0.00
5113	REMUNERACIONES ADICIONALES Y ESPECIALES		0.00	147,017.55	147,017.55	0.00
5113	REMUNERACIONES ADICIONALES Y ESPECIALES		0.00	147,017.55	147,017.55	0.00
5114	SEGURIDAD SOCIAL		0.00	2,025,620.97	2,025,620.97	0.00
5114	SEGURIDAD SOCIAL		0.00	2,025,620.97	2,025,620.97	0.00
5115	OTRAS PRESTACIONES SOCIALES Y ECONÓMICAS		0.00	-100,300.00	-100,300.00	0.00



**INSTITUTO ESTATAL ELECTORAL Y DE
PARTICIPACIÓN CIUDADANA
DIRECCIÓN EJECUTIVA DE ADMINISTRACIÓN**

Balanza de Comprobación
Del 1 de octubre al 31 de octubre de 2015




Nivel 9

CUENTA	DESCRIPCIÓN	FTE. FINANCIAMIENTO	SALDO INICIAL	DEBE	HABER	SALDO FINAL
5115	OTRAS PRESTACIONES SOCIALES Y ECONÓMICAS		0.00	-100,300.00	-100,300.00	0.00
5116	PAGO DE ESTÍMULOS A SERVIDORES PÚBLICOS		0.00	33,167.76	33,167.76	0.00
5116	PAGO DE ESTÍMULOS A SERVIDORES PÚBLICOS		0.00	33,167.76	33,167.76	0.00
512	MATERIALES Y SUMINISTROS		0.00	300,459.22	300,459.22	0.00
5121	MATERIALES DE ADMINISTRACIÓN, EMISIÓN DE DOCUMENTOS Y ARTÍCULOS OFICIALES		0.00	62,247.94	62,247.94	0.00
5121	MATERIALES DE ADMINISTRACIÓN, EMISIÓN DE DOCUMENTOS Y ARTÍCULOS OFICIALES		0.00	62,247.94	62,247.94	0.00
5122	ALIMENTOS Y UTENSILIOS		0.00	59,414.43	59,414.43	0.00
5122	ALIMENTOS Y UTENSILIOS		0.00	59,414.43	59,414.43	0.00
5124	MATERIALES Y ARTÍCULOS DE CONSTRUCCIÓN Y DE REPARACIÓN		0.00	-171,902.70	-171,902.70	0.00
5124	MATERIALES Y ARTÍCULOS DE CONSTRUCCIÓN Y DE REPARACIÓN		0.00	-171,902.70	-171,902.70	0.00
5126	COMBUSTIBLES, LUBRICANTES Y ADITIVOS		0.00	247,733.74	247,733.74	0.00
5126	COMBUSTIBLES, LUBRICANTES Y ADITIVOS		0.00	247,733.74	247,733.74	0.00
5127	VESTUARIO, BLANCOS, PRENDAS DE PROTECCIÓN Y ARTÍCULOS DEPORTIVOS		0.00	7,181.91	7,181.91	0.00



INSTITUTO ESTATAL ELECTORAL Y DE PARTICIPACIÓN CIUDADANA
DIRECCIÓN EJECUTIVA DE ADMINISTRACIÓN
Balanza de Comprobación
 Del 1 de octubre al 31 de octubre de 2015




Nivel 9

CUENTA	DESCRIPCIÓN	FTE. FINANCIAMIENTO	SALDO INICIAL	DEBE	HABER	SALDO FINAL
5127	VESTUARIO, BLANCOS, PRENDAS DE PROTECCIÓN Y ARTÍCULOS DEPORTIVOS		0.00	7,181.91	7,181.91	0.00
5129	HERRAMIENTAS, REFACCIONES Y ACCESORIOS MENORES		0.00	95,783.90	95,783.90	0.00
5129	HERRAMIENTAS, REFACCIONES Y ACCESORIOS MENORES		0.00	95,783.90	95,783.90	0.00
513	SERVICIOS GENERALES		0.00	2,321,704.44	2,321,704.44	0.00
5131	SERVICIOS BÁSICOS		0.00	381,191.49	381,191.49	0.00
5131	SERVICIOS BÁSICOS		0.00	381,191.49	381,191.49	0.00
5132	SERVICIOS DE ARRENDAMIENTO		0.00	211,395.26	211,395.26	0.00
5132	SERVICIOS DE ARRENDAMIENTO		0.00	211,395.26	211,395.26	0.00
5133	SERVICIOS PROFESIONALES, CIENTÍFICOS Y TÉCNICOS Y OTROS SERVICIOS		0.00	461,238.00	461,238.00	0.00
5133	SERVICIOS PROFESIONALES, CIENTÍFICOS Y TÉCNICOS Y OTROS SERVICIOS		0.00	461,238.00	461,238.00	0.00
5134	SERVICIOS FINANCIEROS, BANCARIOS Y COMERCIALES		0.00	4,692.70	4,692.70	0.00
5134	SERVICIOS FINANCIEROS, BANCARIOS Y COMERCIALES		0.00	4,692.70	4,692.70	0.00
5135	SERVICIOS DE INSTALACIÓN, REPARACIÓN, MANTENIMIENTO Y CONSERVACIÓN		0.00	632,820.12	632,820.12	0.00



**INSTITUTO ESTATAL ELECTORAL Y DE
PARTICIPACIÓN CIUDADANA
DIRECCIÓN EJECUTIVA DE ADMINISTRACIÓN**

Balanza de Comprobación
Del 1 de octubre al 31 de octubre de 2015



Nivel 9

CUENTA	DESCRIPCIÓN	FTE. FINANCIAMIENTO	SALDO INICIAL	DEBE	HABER	SALDO FINAL
5135	SERVICIOS DE INSTALACIÓN, REPARACIÓN, MANTENIMIENTO Y CONSERVACIÓN		0.00	632,820.12	632,820.12	0.00
5137	SERVICIOS DE TRASLADO Y VIÁTICOS		0.00	546,967.87	546,967.87	0.00
5137	SERVICIOS DE TRASLADO Y VIÁTICOS		0.00	546,967.87	546,967.87	0.00
5138	SERVICIOS OFICIALES		0.00	9,918.00	9,918.00	0.00
5138	SERVICIOS OFICIALES		0.00	9,918.00	9,918.00	0.00
5139	OTROS SERVICIOS GENERALES		0.00	73,481.00	73,481.00	0.00
5139	OTROS SERVICIOS GENERALES		0.00	73,481.00	73,481.00	0.00
52	TRANSFERENCIAS, ASIGNACIONES, SUBSIDIOS Y OTRAS AYUDAS		0.00	656,189.74	656,189.74	0.00
524	AYUDAS SOCIALES		0.00	656,189.74	656,189.74	0.00
5243	AYUDAS SOCIALES A INSTITUCIONES		0.00	656,189.74	656,189.74	0.00
5243	AYUDAS SOCIALES A INSTITUCIONES		0.00	656,189.74	656,189.74	0.00
			TOTAL BALANCE	\$61,436,864.34	\$61,436,864.34	