




**INSTITUTO ESTATAL ELECTORAL Y DE
PARTICIPACIÓN CIUDADANA
DIRECCIÓN EJECUTIVA DE ADMINISTRACIÓN**

Balanza de Comprobación
Del 1 de septiembre al 30 de septiembre de 2015




Nivel 6

| CUENTA | DESCRIPCIÓN | FTE. FINANCIAMIENTO | SALDO INICIAL | DEBE | HABER | SALDO FINAL |
|----------|--|---------------------|----------------|--------------|---------------|----------------|
| 1 | ACTIVO | | 107,434,989.05 | 9,888,890.22 | 24,519,448.85 | 92,804,430.42 |
| 11 | ACTIVO CIRCULANTE | | 65,624,891.73 | 9,767,431.26 | 24,519,448.85 | 50,872,874.14 |
| 111 | EFFECTIVO Y EQUIVALENTES | | 5,006,831.12 | 9,009,113.52 | 23,815,850.95 | -9,799,906.31 |
| 1111 | EFFECTIVO | | 496,800.00 | 0.00 | 0.00 | 496,800.00 |
| 111102 | FONDOS FIJOS DE CAJA | | 496,800.00 | 0.00 | 0.00 | 496,800.00 |
| 11110220 | FONDOS FIJOS DE CAJA - SERVIDORES PUBLICOS | | 20,000.00 | 0.00 | 0.00 | 20,000.00 |
| 11110241 | FONDOS FIJOS DE CAJA - CONSEJOS DISTRITALES | | 76,000.00 | 0.00 | 0.00 | 76,000.00 |
| 11110242 | FONDOS FIJOS DE CAJA - CONSEJOS MUNICIPALES | | 400,800.00 | 0.00 | 0.00 | 400,800.00 |
| 1112 | BANCOS/TESORERÍA | | -7,024,663.02 | 9,000,030.70 | 14,815,850.95 | -12,840,483.27 |
| 111201 | BANCOS MONEDA NACIONAL | | -7,024,663.02 | 9,000,030.70 | 14,815,850.95 | -12,840,483.27 |
| 11120112 | BANCOS MONEDA NACIONAL - CUENTAS BANCARIAS | | 2,433,669.98 | 9,000,030.70 | 14,815,850.95 | -3,382,150.27 |
| 11120117 | BANCOS MONEDA NACIONAL - CAJAS DE INGRESOS | | -9,458,333.00 | 0.00 | 0.00 | -9,458,333.00 |
| 1114 | INVERSIONES TEMPORALES (HASTA 3 MESES) | | 10,936,234.10 | 9,082.82 | 9,000,000.00 | 1,945,316.92 |
| 111401 | INVERSIONES EN MONEDA NACIONAL CP | | 10,936,234.10 | 9,082.82 | 9,000,000.00 | 1,945,316.92 |
| 11140117 | INVERSIONES EN MONEDA NACIONAL CP - CAJAS DE INGRESOS | | 2,600.79 | 0.00 | 0.00 | 2,600.79 |




INSTITUTO ESTATAL ELECTORAL Y DE PARTICIPACIÓN CIUDADANA
DIRECCIÓN EJECUTIVA DE ADMINISTRACIÓN
Balanza de Comprobación
 Del 1 de septiembre al 30 de septiembre de 2015



Nivel 6

| CUENTA | DESCRIPCIÓN | FTE. FINANCIAMIENTO | SALDO INICIAL | DEBE | HABER | SALDO FINAL |
|----------|--|---------------------|---------------|------------|--------------|---------------|
| 11140143 | INVERSIONES EN MONEDA NACIONAL CP - INVERSION A PLAZO | | 10,933,633.31 | 9,082.82 | 9,000,000.00 | 1,942,716.13 |
| 1116 | DEPÓSITOS DE FONDOS DE TERCEROS EN GARANTIA Y/O ADMINISTRACION | | 529,850.00 | 0.00 | 0.00 | 529,850.00 |
| 111601 | DEPÓSITOS EN GARANTÍA | | 529,850.00 | 0.00 | 0.00 | 529,850.00 |
| 11160105 | DEPÓSITOS EN GARANTÍA - ARRENDAMIENTOS | | 35,000.00 | 0.00 | 0.00 | 35,000.00 |
| 11160130 | DEPÓSITOS EN GARANTÍA - PRESTADORES DE SERVICIOS | | 20,000.00 | 0.00 | 0.00 | 20,000.00 |
| 11160141 | DEPÓSITOS EN GARANTÍA - CONSEJOS DISTRITALES | | 152,500.00 | 0.00 | 0.00 | 152,500.00 |
| 11160142 | DEPÓSITOS EN GARANTÍA - CONSEJOS MUNICIPALES | | 322,350.00 | 0.00 | 0.00 | 322,350.00 |
| 1119 | OTROS EFECTIVOS Y EQUIVALENTES | | 68,610.04 | 0.00 | 0.00 | 68,610.04 |
| 111901 | ESTIMULO FISCAL | | 68,610.04 | 0.00 | 0.00 | 68,610.04 |
| 111901 | ESTIMULO FISCAL | | 68,610.04 | 0.00 | 0.00 | 68,610.04 |
| 112 | DERECHOS A RECIBIR EFECTIVO O EQUIVALENTES | | 36,985,710.97 | 758,317.74 | 703,597.90 | 37,040,430.81 |
| 1122 | CUENTAS POR COBRAR A CORTO PLAZO | | 33,006,768.00 | 0.00 | 0.00 | 33,006,768.00 |
| 112206 | CUENTAS POR COBRAR A ENTIDADES FEDERATIVAS Y MUNICIPIOS | | 33,006,768.00 | 0.00 | 0.00 | 33,006,768.00 |
| 112206 | CUENTAS POR COBRAR A ENTIDADES FEDERATIVAS Y MUNICIPIOS | | 33,006,768.00 | 0.00 | 0.00 | 33,006,768.00 |

INSTITUTO ESTATAL ELECTORAL Y DE PARTICIPACIÓN CIUDADANA
DIRECCIÓN EJECUTIVA DE ADMINISTRACIÓN
Balanza de Comprobación
Del 1 de septiembre al 30 de septiembre de 2015




Nivel 6

| CUENTA | DESCRIPCIÓN | FTE. FINANCIAMIENTO | SALDO INICIAL | DEBE | HABER | SALDO FINAL |
|----------|---|---------------------|---------------|------------|------------|---------------|
| 1123 | DEUDORES DIVERSOS POR COBRAR A CORTO PLAZO | | 3,978,942.97 | 749,234.92 | 694,515.08 | 4,033,662.81 |
| 112302 | PRESTAMOS A PERSONAL | | 1,573,296.73 | 529,816.40 | 71,472.70 | 2,031,640.43 |
| 11230220 | PRESTAMOS A PERSONAL - SERVIDORES PUBLICOS | | 1,573,296.73 | 529,816.40 | 71,472.70 | 2,031,640.43 |
| 112303 | OTRAS PRESTAMOS A PERSONAL | | -19,907.76 | 0.00 | 1,853.16 | -21,760.92 |
| 11230320 | OTRAS PRESTAMOS A PERSONAL - SERVIDORES PUBLICOS | | -20,543.76 | 0.00 | 1,853.16 | -22,396.92 |
| 11230321 | OTRAS PRESTAMOS A PERSONAL - EMPLEADOS EVENTUAL | | 636.00 | 0.00 | 0.00 | 636.00 |
| 112309 | OTROS DEUDORES DIVERSOS POR COBRAR A CP | | 2,425,554.00 | 219,418.52 | 621,189.22 | 2,023,783.30 |
| 11230902 | GASTOS A COMPROBAR | | 2,266,109.50 | 212,963.02 | 263,488.98 | 2,215,583.54 |
| 11230908 | OTROS DEUDORES | | 159,444.50 | 6,455.50 | 357,700.24 | -191,800.24 |
| 1124 | INGRESOS POR RECUPERAR A CORTO PLAZO | | 0.00 | 9,082.82 | 9,082.82 | 0.00 |
| 112405 | APROVECHAMIENTOS POR COBRAR | | 0.00 | 9,082.82 | 9,082.82 | 0.00 |
| 112405 | APROVECHAMIENTOS POR COBRAR | | 0.00 | 9,082.82 | 9,082.82 | 0.00 |
| 113 | DERECHOS A RECIBIR BIENES O SERVICIOS | | 23,632,349.64 | 0.00 | 0.00 | 23,632,349.64 |
| 1131 | ANTICIPO A PROVEEDORES POR ADQUISICIÓN DE BIENES Y PRESTACIÓN DE SERVICIOS A CORTO PLAZO | | 23,419,375.64 | 0.00 | 0.00 | 23,419,375.64 |
| 113109 | ANTICIPO A PROVEEDORES POR ADQUISICIÓN DE BIENES Y PRESTACIÓN DE SERVICIOS A CORTO PLAZO - CONTRATISTAS | | -484,169.10 | 0.00 | 0.00 | -484,169.10 |



INSTITUTO ESTATAL ELECTORAL Y DE PARTICIPACIÓN CIUDADANA
DIRECCIÓN EJECUTIVA DE ADMINISTRACIÓN
Balanza de Comprobación
 Del 1 de septiembre al 30 de septiembre de 2015




Nivel 6

| CUENTA | DESCRIPCIÓN | FTE. FINANCIAMIENTO | SALDO INICIAL | DEBE | HABER | SALDO FINAL |
|----------|---|---------------------|---------------|------------|-------|---------------|
| 113109 | ANTICIPO A PROVEEDORES POR ADQUISICIÓN DE BIENES Y PRESTACIÓN DE SERVICIOS A CORTO PLAZO - CONTRATISTAS | | -484,169.10 | 0.00 | 0.00 | -484,169.10 |
| 113130 | ANTICIPO A PROVEEDORES POR ADQUISICIÓN DE BIENES Y PRESTACIÓN DE SERVICIOS A CORTO PLAZO - PRESTADORES DE SERVICIOS | | 7,399,741.36 | 0.00 | 0.00 | 7,399,741.36 |
| 113130 | ANTICIPO A PROVEEDORES POR ADQUISICIÓN DE BIENES Y PRESTACIÓN DE SERVICIOS A CORTO PLAZO - PRESTADORES DE SERVICIOS | | 7,399,741.36 | 0.00 | 0.00 | 7,399,741.36 |
| 113131 | ANTICIPO A PROVEEDORES POR ADQUISICIÓN DE BIENES Y PRESTACIÓN DE SERVICIOS A CORTO PLAZO - PROVEEDORES | | 16,503,803.38 | 0.00 | 0.00 | 16,503,803.38 |
| 113131 | ANTICIPO A PROVEEDORES POR ADQUISICIÓN DE BIENES Y PRESTACIÓN DE SERVICIOS A CORTO PLAZO - PROVEEDORES | | 16,503,803.38 | 0.00 | 0.00 | 16,503,803.38 |
| 1134 | ANTICIPO A CONTRATISTAS (OBRAS) / CORTO PLAZO | | 212,974.00 | 0.00 | 0.00 | 212,974.00 |
| 113402 | ANTICIPO A CONTRATISTAS POR OBRA PÚBLICA EN BIENES PROPIOS | | 212,974.00 | 0.00 | 0.00 | 212,974.00 |
| 11340230 | ANTICIPO A CONTRATISTAS POR OBRA PÚBLICA EN BIENES PROPIOS - PRESTADORES DE SERVICIOS | | 212,974.00 | 0.00 | 0.00 | 212,974.00 |
| 12 | ACTIVO NO CIRCULANTE | | 41,810,097.32 | 121,458.96 | 0.00 | 41,931,556.28 |
| 123 | BIENES INMUEBLES, INFRAESTRUCTURA Y CONSTRUCCIONES EN PROCESO | | 26,365,354.84 | 0.00 | 0.00 | 26,365,354.84 |



**INSTITUTO ESTATAL ELECTORAL Y DE
PARTICIPACIÓN CIUDADANA
DIRECCIÓN EJECUTIVA DE ADMINISTRACIÓN**

Balanza de Comprobación
Del 1 de septiembre al 30 de septiembre de 2015




Nivel 6

| CUENTA | DESCRIPCIÓN | FTE. FINANCIAMIENTO | SALDO INICIAL | DEBE | HABER | SALDO FINAL |
|--------|--|---------------------|---------------|------------|-------|---------------|
| 1231 | TERRENOS | | 5,208,671.00 | 0.00 | 0.00 | 5,208,671.00 |
| 123101 | TERRENO COLOSIO ESTACIONAMIENTO. | | 5,208,671.00 | 0.00 | 0.00 | 5,208,671.00 |
| 123101 | TERRENO COLOSIO ESTACIONAMIENTO. | | 5,208,671.00 | 0.00 | 0.00 | 5,208,671.00 |
| 1233 | EDIFICIOS NO HABITACIONALES | | 20,519,567.67 | 0.00 | 0.00 | 20,519,567.67 |
| 123301 | EDIFICIO MEXICANA | | 16,270,939.67 | 0.00 | 0.00 | 16,270,939.67 |
| 123301 | EDIFICIO MEXICANA | | 16,270,939.67 | 0.00 | 0.00 | 16,270,939.67 |
| 123302 | EDIFICIO PINO SUAREZ | | 4,248,628.00 | 0.00 | 0.00 | 4,248,628.00 |
| 123302 | EDIFICIO PINO SUAREZ | | 4,248,628.00 | 0.00 | 0.00 | 4,248,628.00 |
| 1236 | CONSTRUCCIONES EN PROCESO EN BIENES PROPIOS | | 637,116.17 | 0.00 | 0.00 | 637,116.17 |
| 123609 | TRABAJOS DE ACABADOS EN EDIFICACIONES Y OTROS TRABAJOS ESPECIALIZADOS EN PROCESO | | 637,116.17 | 0.00 | 0.00 | 637,116.17 |
| 123609 | TRABAJOS DE ACABADOS EN EDIFICACIONES Y OTROS TRABAJOS ESPECIALIZADOS EN PROCESO | | 637,116.17 | 0.00 | 0.00 | 637,116.17 |
| 124 | BIENES MUEBLES | | 26,317,412.46 | 121,458.96 | 0.00 | 26,438,871.42 |
| 1241 | MOBILIARIO Y EQUIPO DE ADMINISTRACIÓN | | 17,895,546.35 | 121,458.96 | 0.00 | 18,017,005.31 |
| 124101 | MUEBLES DE OFICINA Y ESTANTERÍA | | 5,042,594.12 | 0.00 | 0.00 | 5,042,594.12 |
| 124101 | MUEBLES DE OFICINA Y ESTANTERÍA | | 5,042,594.12 | 0.00 | 0.00 | 5,042,594.12 |



INSTITUTO ESTATAL ELECTORAL Y DE PARTICIPACIÓN CIUDADANA
DIRECCIÓN EJECUTIVA DE ADMINISTRACIÓN

Balanza de Comprobación
 Del 1 de septiembre al 30 de septiembre de 2015




Nivel 6

| CUENTA | DESCRIPCIÓN | FTE. FINANCIAMIENTO | SALDO INICIAL | DEBE | HABER | SALDO FINAL |
|--------|--|---------------------|---------------|------------|-------|---------------|
| 124102 | MUEBLES, EXCEPTO DE OFICINA Y ESTANTERÍA | | 587,329.00 | 0.00 | 0.00 | 587,329.00 |
| 124102 | MUEBLES, EXCEPTO DE OFICINA Y ESTANTERÍA | | 587,329.00 | 0.00 | 0.00 | 587,329.00 |
| 124103 | EQUIPO DE CÓMPUTO Y DE TECNOLOGÍAS DE LA INFORMACIÓN | | 11,916,157.75 | 0.00 | 0.00 | 11,916,157.75 |
| 124103 | EQUIPO DE CÓMPUTO Y DE TECNOLOGÍAS DE LA INFORMACIÓN | | 11,916,157.75 | 0.00 | 0.00 | 11,916,157.75 |
| 124109 | OTROS MOBILIARIOS Y EQUIPOS DE ADMINISTRACIÓN | | 349,465.48 | 121,458.96 | 0.00 | 470,924.44 |
| 124109 | OTROS MOBILIARIOS Y EQUIPOS DE ADMINISTRACIÓN | | 349,465.48 | 121,458.96 | 0.00 | 470,924.44 |
| 1242 | MOBILIARIO Y EQUIPO EDUCACIONAL Y RECREATIVO | | 1,808,915.45 | 0.00 | 0.00 | 1,808,915.45 |
| 124203 | CÁMARAS FOTOGRÁFICAS Y DE VIDEO | | 1,808,915.45 | 0.00 | 0.00 | 1,808,915.45 |
| 124203 | CÁMARAS FOTOGRÁFICAS Y DE VIDEO | | 1,808,915.45 | 0.00 | 0.00 | 1,808,915.45 |
| 1243 | EQUIPO E INSTRUMENTAL MÉDICO Y DE LABORATORIO | | 6,786.00 | 0.00 | 0.00 | 6,786.00 |
| 124302 | INSTRUMENTAL MÉDICO Y DE LABORATORIO | | 6,786.00 | 0.00 | 0.00 | 6,786.00 |
| 124302 | INSTRUMENTAL MÉDICO Y DE LABORATORIO | | 6,786.00 | 0.00 | 0.00 | 6,786.00 |
| 1244 | EQUIPO DE TRANSPORTE | | 5,044,589.21 | 0.00 | 0.00 | 5,044,589.21 |
| 124401 | AUTOMÓVILES Y CAMIONES | | 4,995,869.21 | 0.00 | 0.00 | 4,995,869.21 |
| 124401 | AUTOMÓVILES Y CAMIONES | | 4,995,869.21 | 0.00 | 0.00 | 4,995,869.21 |



**INSTITUTO ESTATAL ELECTORAL Y DE
PARTICIPACIÓN CIUDADANA
DIRECCIÓN EJECUTIVA DE ADMINISTRACIÓN**

Balanza de Comprobación
Del 1 de septiembre al 30 de septiembre de 2015



Nivel 6

| CUENTA | DESCRIPCIÓN | FTE. FINANCIAMIENTO | SALDO INICIAL | DEBE | HABER | SALDO FINAL |
|--------|---|---------------------|---------------|------|-------|--------------|
| 124402 | CARROCERÍAS Y REMOLQUES | | 48,720.00 | 0.00 | 0.00 | 48,720.00 |
| 124402 | CARROCERÍAS Y REMOLQUES | | 48,720.00 | 0.00 | 0.00 | 48,720.00 |
| 1246 | MAQUINARIA, OTROS EQUIPOS Y HERRAMIENTAS | | 1,387,575.45 | 0.00 | 0.00 | 1,387,575.45 |
| 124604 | SISTEMAS DE AIRE ACONDICIONADO, CALEFACCIÓN Y DE REFRIGERACIÓN INDUSTRIAL Y COMERCIAL | | 1,310,640.27 | 0.00 | 0.00 | 1,310,640.27 |
| 124604 | SISTEMAS DE AIRE ACONDICIONADO, CALEFACCIÓN Y DE REFRIGERACIÓN INDUSTRIAL Y COMERCIAL | | 1,310,640.27 | 0.00 | 0.00 | 1,310,640.27 |
| 124605 | EQUIPO DE COMUNICACIÓN Y TELECOMUNICACIÓN | | 59,999.32 | 0.00 | 0.00 | 59,999.32 |
| 124605 | EQUIPO DE COMUNICACIÓN Y TELECOMUNICACIÓN | | 59,999.32 | 0.00 | 0.00 | 59,999.32 |
| 124606 | EQUIPOS DE GENERACIÓN ELÉCTRICA, APARATOS Y ACCESORIOS ELÉCTRICOS | | 13,107.86 | 0.00 | 0.00 | 13,107.86 |
| 124606 | EQUIPOS DE GENERACIÓN ELÉCTRICA, APARATOS Y ACCESORIOS ELÉCTRICOS | | 13,107.86 | 0.00 | 0.00 | 13,107.86 |
| 124607 | HERRAMIENTAS Y MÁQUINAS-HERRAMIENTA | | 3,828.00 | 0.00 | 0.00 | 3,828.00 |
| 124607 | HERRAMIENTAS Y MÁQUINAS-HERRAMIENTA | | 3,828.00 | 0.00 | 0.00 | 3,828.00 |
| 1247 | COLECCIONES, OBRAS DE ARTE Y OBJETOS VALIOSOS | | 174,000.00 | 0.00 | 0.00 | 174,000.00 |
| 124701 | BIENES ARTÍSTICOS, CULTURALES Y CIENTÍFICOS | | 174,000.00 | 0.00 | 0.00 | 174,000.00 |


**INSTITUTO ESTATAL ELECTORAL Y DE
PARTICIPACIÓN CIUDADANA
DIRECCIÓN EJECUTIVA DE ADMINISTRACIÓN**

Balanza de Comprobación
Del 1 de septiembre al 30 de septiembre de 2015

Nivel 6

| CUENTA | DESCRIPCIÓN | FTE. FINANCIAMIENTO | SALDO INICIAL | DEBE | HABER | SALDO FINAL |
|----------|--|---------------------|----------------|------|-------|----------------|
| 124701 | BIENES ARTÍSTICOS, CULTURALES Y CIENTÍFICOS | | 174,000.00 | 0.00 | 0.00 | 174,000.00 |
| 125 | ACTIVOS INTANGIBLES | | 43,650.80 | 0.00 | 0.00 | 43,650.80 |
| 1251 | SOFTWARE | | 43,650.80 | 0.00 | 0.00 | 43,650.80 |
| 1251 | SOFTWARE | | 43,650.80 | 0.00 | 0.00 | 43,650.80 |
| 126 | DEPRECIACION, DETERIORO Y AMORTIZACION ACUMULADA DE BIENES | | -10,916,320.78 | 0.00 | 0.00 | -10,916,320.78 |
| 1261 | DEPRECIACIÓN ACUMULADA DE BIENES INMUEBLES | | -580,058.31 | 0.00 | 0.00 | -580,058.31 |
| 126101 | TERRENOS | | -260,450.00 | 0.00 | 0.00 | -260,450.00 |
| 126101 | TERRENOS | | -260,450.00 | 0.00 | 0.00 | -260,450.00 |
| 126103 | EDIFICIOS NO RESIDENCIALES | | -319,608.31 | 0.00 | 0.00 | -319,608.31 |
| 12610301 | EDIFICIO MEXICANA | | -318,664.84 | 0.00 | 0.00 | -318,664.84 |
| 12610302 | EDIFICIO PINO SUAREZ | | -163,199.95 | 0.00 | 0.00 | -163,199.95 |
| 12610303 | EDIFICIO COLOSIO | | 162,256.48 | 0.00 | 0.00 | 162,256.48 |
| 1263 | DEPRECIACIÓN ACUMULADA DE BIENES MUEBLES | | -10,336,262.47 | 0.00 | 0.00 | -10,336,262.47 |
| 126301 | MOBILIARIO Y EQUIPO DE ADMINISTRACIÓN | | -7,367,869.20 | 0.00 | 0.00 | -7,367,869.20 |
| 12630101 | MUEBLES DE OFICINA Y ESTANTERÍA | | -654,330.37 | 0.00 | 0.00 | -654,330.37 |
| 12630102 | MUEBLES, EXCEPTO DE OFICINA Y ESTANTERÍA | | -228,850.01 | 0.00 | 0.00 | -228,850.01 |

INSTITUTO ESTATAL ELECTORAL Y DE PARTICIPACIÓN CIUDADANA
DIRECCIÓN EJECUTIVA DE ADMINISTRACIÓN
Balanza de Comprobación
Del 1 de septiembre al 30 de septiembre de 2015



Nivel 6


| CUENTA | DESCRIPCIÓN | FTE. FINANCIAMIENTO | SALDO INICIAL | DEBE | HABER | SALDO FINAL |
|---------------|---|---------------------|----------------------|-------------|-------------|----------------------|
| 12630103 | EQUIPO DE CÓMPUTO Y DE TECNOLOGÍAS DE LA INFORMACIÓN | | -6,450,217.72 | 0.00 | 0.00 | -6,450,217.72 |
| 12630104 | OTROS MOBILIARIOS Y EQUIPOS DE ADMINISTRACIÓN | | -34,471.10 | 0.00 | 0.00 | -34,471.10 |
| 126302 | MOBILIARIO Y EQUIPO EDUCACIONAL Y RECREATIVO | | -1,140,702.03 | 0.00 | 0.00 | -1,140,702.03 |
| 12630203 | CÁMARAS FOTOGRÁFICAS Y DE VIDEO | | -1,140,702.03 | 0.00 | 0.00 | -1,140,702.03 |
| 126303 | EQUIPO E INSTRUMENTAL MÉDICO Y DE LABORATORIO | | -1,356.82 | 0.00 | 0.00 | -1,356.82 |
| 12630302 | INSTRUMENTAL MÉDICO Y DE LABORATORIO | | -1,356.82 | 0.00 | 0.00 | -1,356.82 |
| 126304 | EQUIPO DE TRANSPORTE | | -1,779,458.81 | 0.00 | 0.00 | -1,779,458.81 |
| 12630401 | AUTOMÓVILES Y CAMIONES | | -1,768,903.05 | 0.00 | 0.00 | -1,768,903.05 |
| 12630402 | CARROCERÍAS Y REMOLQUES | | -10,555.76 | 0.00 | 0.00 | -10,555.76 |
| 126306 | MAQUINARIA, OTROS EQUIPOS Y HERRAMIENTAS | | -23,675.75 | 0.00 | 0.00 | -23,675.75 |
| 12630604 | SISTEMAS DE AIRE ACONDICIONADO, CALEFACCIÓN Y DE REFRIGERACIÓN INDUSTRIAL Y COMERCIAL | | -14,986.32 | 0.00 | 0.00 | -14,986.32 |
| 12630605 | EQUIPO DE COMUNICACIÓN Y TELECOMUNICACIÓN | | -5,685.40 | 0.00 | 0.00 | -5,685.40 |
| 12630606 | EQUIPOS DE GENERACIÓN ELÉCTRICA, APARATOS Y ACCESORIOS ELÉCTRICOS | | -2,621.34 | 0.00 | 0.00 | -2,621.34 |



INSTITUTO ESTATAL ELECTORAL Y DE PARTICIPACIÓN CIUDADANA

DIRECCIÓN EJECUTIVA DE ADMINISTRACIÓN

Balanza de Comprobación
Del 1 de septiembre al 30 de septiembre de 2015



Nivel 6

| CUENTA | DESCRIPCIÓN | FTE. FINANCIAMIENTO | SALDO INICIAL | DEBE | HABER | SALDO FINAL |
|----------|--|---------------------|---------------|---------------|---------------|---------------|
| 12630607 | HERRAMIENTAS Y MÁQUINAS-HERRAMIENTA | | -382.69 | 0.00 | 0.00 | -382.69 |
| 126307 | COLECCIONES, OBRAS DE ARTE Y OBJETOS VALIOSOS | | -23,199.86 | 0.00 | 0.00 | -23,199.86 |
| 12630701 | BIENES ARTÍSTICOS, CULTURALES Y CIENTÍFICOS | | -23,199.86 | 0.00 | 0.00 | -23,199.86 |
| 2 | PASIVO | | 33,379,452.92 | 15,012,200.95 | 18,746,169.26 | 37,113,421.23 |
| 21 | PASIVO CIRCULANTE | | 33,379,452.92 | 15,012,200.95 | 18,746,169.26 | 37,113,421.23 |
| 211 | CUENTAS POR PAGAR A CORTO PLAZO | | 33,079,452.92 | 15,012,200.95 | 18,746,169.26 | 36,813,421.23 |
| 2111 | SERVICIOS PERSONALES POR PAGAR A CORTO PLAZO | | 768,130.48 | 4,673,509.89 | 4,673,509.89 | 768,130.48 |
| 211112 | SERVICIOS PERSONALES POR PAGAR A CORTO PLAZO - CUENTAS BANCARIAS | | 0.00 | 4,150,397.76 | 4,150,397.76 | 0.00 |
| 211112 | SERVICIOS PERSONALES POR PAGAR A CORTO PLAZO - CUENTAS BANCARIAS | | 0.00 | 4,150,397.76 | 4,150,397.76 | 0.00 |
| 211120 | SERVICIOS PERSONALES POR PAGAR A CORTO PLAZO - SERVIDORES PUBLICOS | | 762,980.48 | 485,811.69 | 485,811.69 | 762,980.48 |
| 211120 | SERVICIOS PERSONALES POR PAGAR A CORTO PLAZO - SERVIDORES PUBLICOS | | 762,980.48 | 485,811.69 | 485,811.69 | 762,980.48 |
| 211121 | SERVICIOS PERSONALES POR PAGAR A CORTO PLAZO - EMPLEADOS EVENTUAL | | 5,150.00 | 0.00 | 0.00 | 5,150.00 |
| 211121 | SERVICIOS PERSONALES POR PAGAR A CORTO PLAZO - EMPLEADOS EVENTUAL | | 5,150.00 | 0.00 | 0.00 | 5,150.00 |



INSTITUTO ESTATAL ELECTORAL Y DE PARTICIPACIÓN CIUDADANA
DIRECCIÓN EJECUTIVA DE ADMINISTRACIÓN
Balanza de Comprobación
 Del 1 de septiembre al 30 de septiembre de 2015



Nivel 6


| CUENTA | DESCRIPCIÓN | FTE. FINANCIAMIENTO | SALDO INICIAL | DEBE | HABER | SALDO FINAL |
|--------|--|---------------------|---------------|--------------|--------------|-------------|
| 211131 | SERVICIOS PERSONALES POR PAGAR A CORTO PLAZO - PROVEEDORES | | 0.00 | 37,300.44 | 37,300.44 | 0.00 |
| 211131 | SERVICIOS PERSONALES POR PAGAR A CORTO PLAZO - PROVEEDORES | | 0.00 | 37,300.44 | 37,300.44 | 0.00 |
| 2112 | PROVEEDORES POR PAGAR A CORTO PLAZO | | 499,955.00 | 1,812,957.96 | 1,812,957.96 | 499,955.00 |
| 211207 | PROVEEDORES POR PAGAR A CORTO PLAZO - BENEFICIARIOS DIVERSOS | | 0.00 | 98,024.04 | 98,024.04 | 0.00 |
| 211207 | PROVEEDORES POR PAGAR A CORTO PLAZO - BENEFICIARIOS DIVERSOS | | 0.00 | 98,024.04 | 98,024.04 | 0.00 |
| 211216 | PROVEEDORES POR PAGAR A CORTO PLAZO - DEPENDENCIAS EXTERNAS | | 80,640.00 | 0.00 | 0.00 | 80,640.00 |
| 211216 | PROVEEDORES POR PAGAR A CORTO PLAZO - DEPENDENCIAS EXTERNAS | | 80,640.00 | 0.00 | 0.00 | 80,640.00 |
| 211220 | PROVEEDORES POR PAGAR A CORTO PLAZO - SERVIDORES PUBLICOS | | -2,333.31 | 242,272.16 | 242,272.16 | -2,333.31 |
| 211220 | PROVEEDORES POR PAGAR A CORTO PLAZO - SERVIDORES PUBLICOS | | -2,333.31 | 242,272.16 | 242,272.16 | -2,333.31 |
| 211230 | PROVEEDORES POR PAGAR A CORTO PLAZO - PRESTADORES DE SERVICIOS | | 340,987.80 | 619,413.51 | 619,413.51 | 340,987.80 |
| 211230 | PROVEEDORES POR PAGAR A CORTO PLAZO - PRESTADORES DE SERVICIOS | | 340,987.80 | 619,413.51 | 619,413.51 | 340,987.80 |
| 211231 | PROVEEDORES POR PAGAR A CORTO PLAZO - PROVEEDORES | | 77,498.51 | 774,747.08 | 774,747.08 | 77,498.51 |



INSTITUTO ESTATAL ELECTORAL Y DE PARTICIPACIÓN CIUDADANA

DIRECCIÓN EJECUTIVA DE ADMINISTRACIÓN

Balanza de Comprobación
Del 1 de septiembre al 30 de septiembre de 2015




Nivel 6

| CUENTA | DESCRIPCIÓN | FTE. FINANCIAMIENTO | SALDO INICIAL | DEBE | HABER | SALDO FINAL |
|--------|---|---------------------|---------------|--------------|--------------|---------------|
| 211231 | PROVEEDORES POR PAGAR A CORTO PLAZO - PROVEEDORES | | 77,498.51 | 774,747.08 | 774,747.08 | 77,498.51 |
| 211241 | PROVEEDORES POR PAGAR A CORTO PLAZO - CONSEJOS DISTRITALES | | 0.00 | 23,000.00 | 23,000.00 | 0.00 |
| 211241 | PROVEEDORES POR PAGAR A CORTO PLAZO - CONSEJOS DISTRITALES | | 0.00 | 23,000.00 | 23,000.00 | 0.00 |
| 211242 | PROVEEDORES POR PAGAR A CORTO PLAZO - CONSEJOS MUNICIPALES | | 3,162.00 | 55,501.17 | 55,501.17 | 3,162.00 |
| 211242 | PROVEEDORES POR PAGAR A CORTO PLAZO - CONSEJOS MUNICIPALES | | 3,162.00 | 55,501.17 | 55,501.17 | 3,162.00 |
| 2115 | TRANSFERENCIAS OTORGADAS POR PAGAR A CORTO PLAZO | | 277,098.00 | 7,580,148.18 | 7,580,148.18 | 277,098.00 |
| 211504 | TRANSFERENCIAS OTORGADAS POR PAGAR A CORTO PLAZO - PARTIDOS POLITICOS | | 252,098.00 | 7,305,148.18 | 7,305,148.18 | 252,098.00 |
| 211504 | TRANSFERENCIAS OTORGADAS POR PAGAR A CORTO PLAZO - PARTIDOS POLITICOS | | 252,098.00 | 7,305,148.18 | 7,305,148.18 | 252,098.00 |
| 211507 | TRANSFERENCIAS OTORGADAS POR PAGAR A CORTO PLAZO - BENEFICIARIOS DIVERSOS | | 25,000.00 | 275,000.00 | 275,000.00 | 25,000.00 |
| 211507 | TRANSFERENCIAS OTORGADAS POR PAGAR A CORTO PLAZO - BENEFICIARIOS DIVERSOS | | 25,000.00 | 275,000.00 | 275,000.00 | 25,000.00 |
| 2117 | RETENCIONES Y CONTRIBUCIONES POR PAGAR A CORTO PLAZO | | 31,532,769.44 | 196,350.00 | 3,930,318.31 | 35,266,737.75 |
| 211701 | RETENCIONES Y CONTRIBUCIONES POR PAGAR A CORTO PLAZO | | 26,746,704.81 | 0.00 | 0.00 | 26,746,704.81 |



INSTITUTO ESTATAL ELECTORAL Y DE PARTICIPACIÓN CIUDADANA
DIRECCIÓN EJECUTIVA DE ADMINISTRACIÓN
Balanza de Comprobación
 Del 1 de septiembre al 30 de septiembre de 2015




Nivel 6

| CUENTA | DESCRIPCIÓN | FTE. FINANCIAMIENTO | SALDO INICIAL | DEBE | HABER | SALDO FINAL |
|---------------|--|---------------------|----------------------|----------------------|---------------------|----------------------|
| 21170116 | RETENCIONES Y CONTRIBUCIONES POR PAGAR A CORTO PLAZO - DEPENDENCIAS EXTERNAS | | 26,746,704.81 | 0.00 | 0.00 | 26,746,704.81 |
| 211702 | CUENTAS POR PAGAR ACUMULADAS | | 4,786,064.63 | 196,350.00 | 3,930,318.31 | 8,520,032.94 |
| 21170201 | RETENCIONES A EMPLEADOS | | 7,702,984.84 | 0.00 | 2,044,286.62 | 9,747,271.46 |
| 21170202 | APORTACIONES PATRONALES | | -2,864,872.65 | 196,350.00 | 1,855,879.75 | -1,205,342.90 |
| 21170203 | OTRAS RETENCIONES | | -52,047.56 | 0.00 | 30,151.94 | -21,895.62 |
| 2119 | OTRAS CUENTAS POR PAGAR A CORTO PLAZO | | 1,500.00 | 749,234.92 | 749,234.92 | 1,500.00 |
| 211920 | OTRAS CUENTAS POR PAGAR A CORTO PLAZO - SERVIDORES PUBLICOS | | 1,500.00 | 747,234.92 | 747,234.92 | 1,500.00 |
| 211920 | OTRAS CUENTAS POR PAGAR A CORTO PLAZO - SERVIDORES PUBLICOS | | 1,500.00 | 747,234.92 | 747,234.92 | 1,500.00 |
| 211921 | OTRAS CUENTAS POR PAGAR A CORTO PLAZO - EMPLEADOS EVENTUAL | | 0.00 | 2,000.00 | 2,000.00 | 0.00 |
| 211921 | OTRAS CUENTAS POR PAGAR A CORTO PLAZO - EMPLEADOS EVENTUAL | | 0.00 | 2,000.00 | 2,000.00 | 0.00 |
| 217 | PROVISIONES A CORTO PLAZO | | 300,000.00 | 0.00 | 0.00 | 300,000.00 |
| 2171 | PROVISIÓN PARA DEMANDAS Y JUICIOS A CORTO PLAZO | | 300,000.00 | 0.00 | 0.00 | 300,000.00 |
| 2171 | PROVISIÓN PARA DEMANDAS Y JUICIOS A CORTO PLAZO | | 300,000.00 | 0.00 | 0.00 | 300,000.00 |
| 3 | HACIENDA PÚBLICA/ PATRIMONIO | | 74,055,536.13 | 18,373,609.76 | 9,082.82 | 55,691,009.19 |
| 32 | HACIENDA PUBLICA / PATRIMONIO GENERADO | | 74,055,536.13 | 18,373,609.76 | 9,082.82 | 55,691,009.19 |



INSTITUTO ESTATAL ELECTORAL Y DE PARTICIPACIÓN CIUDADANA
DIRECCIÓN EJECUTIVA DE ADMINISTRACIÓN
Balanza de Comprobación
 Del 1 de septiembre al 30 de septiembre de 2015



Nivel 6

| CUENTA | DESCRIPCIÓN | FTE. FINANCIAMIENTO | SALDO INICIAL | DEBE | HABER | SALDO FINAL |
|--------|--|---------------------|----------------|---------------|----------|----------------|
| 321 | RESULTADOS DEL EJERCICIO: (AHORRO/ DESAHORRO) | | 25,099,762.10 | 18,373,609.76 | 9,082.82 | 6,735,235.16 |
| 321 | RESULTADOS DEL EJERCICIO: (AHORRO/ DESAHORRO) | | 25,099,762.10 | 18,373,609.76 | 9,082.82 | 6,735,235.16 |
| 322 | RESULTADOS DE EJERCICIOS ANTERIORES | | 48,955,774.03 | 0.00 | 0.00 | 48,955,774.03 |
| 3221 | PATRIMONIO GENERADO | | 48,955,774.03 | 0.00 | 0.00 | 48,955,774.03 |
| 322101 | PATRIMONIO GENERADO DE AÑOS ANTERIORES | | 31,764,262.70 | 0.00 | 0.00 | 31,764,262.70 |
| 322101 | PATRIMONIO GENERADO DE AÑOS ANTERIORES | | 31,764,262.70 | 0.00 | 0.00 | 31,764,262.70 |
| 322102 | RESULTADO EJERC. ANTERIORES | | 27,760,540.69 | 0.00 | 0.00 | 27,760,540.69 |
| 322102 | RESULTADO EJERC. ANTERIORES | | 27,760,540.69 | 0.00 | 0.00 | 27,760,540.69 |
| 322103 | RESULTADO EJERC. 2010 | | 3,471,448.09 | 0.00 | 0.00 | 3,471,448.09 |
| 322103 | RESULTADO EJERC. 2010 | | 3,471,448.09 | 0.00 | 0.00 | 3,471,448.09 |
| 322104 | RESULTADO EJERC. 2011 | | 3,580,905.39 | 0.00 | 0.00 | 3,580,905.39 |
| 322104 | RESULTADO EJERC. 2011 | | 3,580,905.39 | 0.00 | 0.00 | 3,580,905.39 |
| 322105 | RESULTADO EJERC. 2012 | | -14,979,951.37 | 0.00 | 0.00 | -14,979,951.37 |
| 322105 | RESULTADO EJERC. 2012 | | -14,979,951.37 | 0.00 | 0.00 | -14,979,951.37 |
| 322106 | RESULTADO EJERC. 2013 | | -2,641,431.47 | 0.00 | 0.00 | -2,641,431.47 |
| 322106 | RESULTADO EJERC. 2013 | | -2,641,431.47 | 0.00 | 0.00 | -2,641,431.47 |
| 4 | INGRESOS Y OTROS BENEFICIOS | | 0.00 | 9,082.82 | 9,082.82 | 0.00 |

**INSTITUTO ESTATAL ELECTORAL Y DE
PARTICIPACIÓN CIUDADANA
DIRECCIÓN EJECUTIVA DE ADMINISTRACIÓN**

Balanza de Comprobación
Del 1 de septiembre al 30 de septiembre de 2015



Nivel 6

| CUENTA | DESCRIPCIÓN | FTE. FINANCIAMIENTO | SALDO INICIAL | DEBE | HABER | SALDO FINAL |
|--------|--|---------------------|---------------|---------------|---------------|-------------|
| 43 | OTROS INGRESOS Y BENEFICIOS | | 0.00 | 9,082.82 | 9,082.82 | 0.00 |
| 431 | INGRESOS FINANCIEROS | | 0.00 | 9,082.82 | 9,082.82 | 0.00 |
| 4311 | INTERESES GANADOS DE VALORES. CREDITOS, BONOS Y OTROS | | 0.00 | 9,082.82 | 9,082.82 | 0.00 |
| 4311 | INTERESES GANADOS DE VALORES. CREDITOS, BONOS Y OTROS | | 0.00 | 9,082.82 | 9,082.82 | 0.00 |
| 5 | GASTOS Y OTRAS PÉRDIDAS | | 0.00 | 18,373,609.76 | 18,373,609.76 | 0.00 |
| 51 | GASTOS DE FUNCIONAMIENTO | | 0.00 | 10,435,761.34 | 10,435,761.34 | 0.00 |
| 511 | SERVICIOS PERSONALES | | 0.00 | 8,647,002.12 | 8,647,002.12 | 0.00 |
| 5111 | REMUNERACIONES AL PERSONAL DE CARÁCTER PERMANENTE | | 0.00 | 4,502,102.81 | 4,502,102.81 | 0.00 |
| 5111 | REMUNERACIONES AL PERSONAL DE CARÁCTER PERMANENTE | | 0.00 | 4,502,102.81 | 4,502,102.81 | 0.00 |
| 5112 | REMUNERACIONES AL PERSONAL DE CARÁCTER TRANSITORIO | | 0.00 | 1,106,504.01 | 1,106,504.01 | 0.00 |
| 5112 | REMUNERACIONES AL PERSONAL DE CARÁCTER TRANSITORIO | | 0.00 | 1,106,504.01 | 1,106,504.01 | 0.00 |
| 5113 | REMUNERACIONES ADICIONALES Y ESPECIALES | | 0.00 | 228,342.05 | 228,342.05 | 0.00 |
| 5113 | REMUNERACIONES ADICIONALES Y ESPECIALES | | 0.00 | 228,342.05 | 228,342.05 | 0.00 |
| 5114 | SEGURIDAD SOCIAL | | 0.00 | 2,526,730.49 | 2,526,730.49 | 0.00 |
| 5114 | SEGURIDAD SOCIAL | | 0.00 | 2,526,730.49 | 2,526,730.49 | 0.00 |
| 5115 | OTRAS PRESTACIONES SOCIALES Y ECONÓMICAS | | 0.00 | 194,650.00 | 194,650.00 | 0.00 |



**INSTITUTO ESTATAL ELECTORAL Y DE
PARTICIPACIÓN CIUDADANA
DIRECCIÓN EJECUTIVA DE ADMINISTRACIÓN**

Balanza de Comprobación
Del 1 de septiembre al 30 de septiembre de 2015




Nivel 6

| CUENTA | DESCRIPCIÓN | FTE. FINANCIAMIENTO | SALDO INICIAL | DEBE | HABER | SALDO FINAL |
|--------|---|---------------------|---------------|------------|------------|-------------|
| 5115 | OTRAS PRESTACIONES SOCIALES Y ECONÓMICAS | | 0.00 | 194,650.00 | 194,650.00 | 0.00 |
| 5116 | PAGO DE ESTÍMULOS A SERVIDORES PÚBLICOS | | 0.00 | 88,672.76 | 88,672.76 | 0.00 |
| 5116 | PAGO DE ESTÍMULOS A SERVIDORES PÚBLICOS | | 0.00 | 88,672.76 | 88,672.76 | 0.00 |
| 512 | MATERIALES Y SUMINISTROS | | 0.00 | 238,802.02 | 238,802.02 | 0.00 |
| 5121 | MATERIALES DE ADMINISTRACIÓN, EMISIÓN DE DOCUMENTOS Y ARTÍCULOS OFICIALES | | 0.00 | 108,408.31 | 108,408.31 | 0.00 |
| 5121 | MATERIALES DE ADMINISTRACIÓN, EMISIÓN DE DOCUMENTOS Y ARTÍCULOS OFICIALES | | 0.00 | 108,408.31 | 108,408.31 | 0.00 |
| 5122 | ALIMENTOS Y UTENSILIOS | | 0.00 | 64,951.88 | 64,951.88 | 0.00 |
| 5122 | ALIMENTOS Y UTENSILIOS | | 0.00 | 64,951.88 | 64,951.88 | 0.00 |
| 5124 | MATERIALES Y ARTÍCULOS DE CONSTRUCCIÓN Y DE REPARACIÓN | | 0.00 | 110.83 | 110.83 | 0.00 |
| 5124 | MATERIALES Y ARTÍCULOS DE CONSTRUCCIÓN Y DE REPARACIÓN | | 0.00 | 110.83 | 110.83 | 0.00 |
| 5126 | COMBUSTIBLES, LUBRICANTES Y ADITIVOS | | 0.00 | 62,919.10 | 62,919.10 | 0.00 |
| 5126 | COMBUSTIBLES, LUBRICANTES Y ADITIVOS | | 0.00 | 62,919.10 | 62,919.10 | 0.00 |
| 5129 | HERRAMIENTAS, REFACCIONES Y ACCESORIOS MENORES | | 0.00 | 2,411.90 | 2,411.90 | 0.00 |
| 5129 | HERRAMIENTAS, REFACCIONES Y ACCESORIOS MENORES | | 0.00 | 2,411.90 | 2,411.90 | 0.00 |



**INSTITUTO ESTATAL ELECTORAL Y DE
PARTICIPACIÓN CIUDADANA
DIRECCIÓN EJECUTIVA DE ADMINISTRACIÓN**

Balanza de Comprobación
Del 1 de septiembre al 30 de septiembre de 2015



Nivel 6

| CUENTA | DESCRIPCIÓN | FTE. FINANCIAMIENTO | SALDO INICIAL | DEBE | HABER | SALDO FINAL |
|--------|--|---------------------|---------------|--------------|--------------|-------------|
| 513 | SERVICIOS GENERALES | | 0.00 | 1,549,957.20 | 1,549,957.20 | 0.00 |
| 5131 | SERVICIOS BÁSICOS | | 0.00 | 301,550.96 | 301,550.96 | 0.00 |
| 5131 | SERVICIOS BÁSICOS | | 0.00 | 301,550.96 | 301,550.96 | 0.00 |
| 5132 | SERVICIOS DE ARRENDAMIENTO | | 0.00 | 155,977.46 | 155,977.46 | 0.00 |
| 5132 | SERVICIOS DE ARRENDAMIENTO | | 0.00 | 155,977.46 | 155,977.46 | 0.00 |
| 5133 | SERVICIOS PROFESIONALES, CIENTÍFICOS Y TÉCNICOS Y OTROS SERVICIOS | | 0.00 | 719,129.05 | 719,129.05 | 0.00 |
| 5133 | SERVICIOS PROFESIONALES, CIENTÍFICOS Y TÉCNICOS Y OTROS SERVICIOS | | 0.00 | 719,129.05 | 719,129.05 | 0.00 |
| 5134 | SERVICIOS FINANCIEROS, BANCARIOS Y COMERCIALES | | 0.00 | 26,008.31 | 26,008.31 | 0.00 |
| 5134 | SERVICIOS FINANCIEROS, BANCARIOS Y COMERCIALES | | 0.00 | 26,008.31 | 26,008.31 | 0.00 |
| 5135 | SERVICIOS DE INSTALACIÓN, REPARACIÓN, MANTENIMIENTO Y CONSERVACIÓN | | 0.00 | 65,082.52 | 65,082.52 | 0.00 |
| 5135 | SERVICIOS DE INSTALACIÓN, REPARACIÓN, MANTENIMIENTO Y CONSERVACIÓN | | 0.00 | 65,082.52 | 65,082.52 | 0.00 |
| 5137 | SERVICIOS DE TRASLADO Y VIÁTICOS | | 0.00 | 280,750.00 | 280,750.00 | 0.00 |
| 5137 | SERVICIOS DE TRASLADO Y VIÁTICOS | | 0.00 | 280,750.00 | 280,750.00 | 0.00 |
| 5138 | SERVICIOS OFICIALES | | 0.00 | 1,458.90 | 1,458.90 | 0.00 |



**INSTITUTO ESTATAL ELECTORAL Y DE
PARTICIPACIÓN CIUDADANA
DIRECCIÓN EJECUTIVA DE ADMINISTRACIÓN**

Balanza de Comprobación
Del 1 de septiembre al 30 de septiembre de 2015



Nivel 6

| CUENTA | DESCRIPCIÓN | FTE. FINANCIAMIENTO | SALDO INICIAL | DEBE | HABER | SALDO FINAL |
|--------|---|---------------------|----------------------|------------------------|------------------------|-------------|
| 5138 | SERVICIOS OFICIALES | | 0.00 | 1,458.90 | 1,458.90 | 0.00 |
| 52 | TRANSFERENCIAS, ASIGNACIONES, SUBSIDIOS Y OTRAS AYUDAS | | 0.00 | 7,937,848.42 | 7,937,848.42 | 0.00 |
| 524 | AYUDAS SOCIALES | | 0.00 | 7,937,848.42 | 7,937,848.42 | 0.00 |
| 5243 | AYUDAS SOCIALES A INSTITUCIONES | | 0.00 | 7,937,848.42 | 7,937,848.42 | 0.00 |
| 5243 | AYUDAS SOCIALES A INSTITUCIONES | | 0.00 | 7,937,848.42 | 7,937,848.42 | 0.00 |
| | | | TOTAL BALANCE | \$61,657,393.51 | \$61,657,393.51 | |