
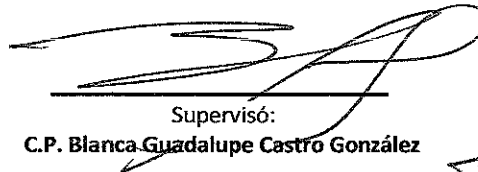


INGRESOS Y OTROS BENEFICIOS	\$18,390,819.68	100.00%
INGRESOS DE GESTIÓN	\$0.00	0.00%
APROVECHAMIENTOS DE TIPO CORRIENTE	\$0.00	0.00%
OTROS APROVECHAMIENTO	\$0.00	0.00%
PARTICIPACIONES, APORTACIONES, TRANSFERENCIAS, ASIGNACIONES, SUBSIDIOS Y	\$15,992,542.37	86.96%
PARTICIPACIONES Y APORTACIONES	\$15,992,542.37	86.96%
PARTICIPACIONES	\$15,992,542.37	86.96%
OTROS INGRESOS Y BENEFICIOS	\$2,398,277.31	13.04%
INGRESOS FINANCIEROS	\$0.00	0.00%
INTERESES GANADOS DE VALORES. CREDITOS, BONOS Y OTROS	\$0.00	0.00%
OTROS INGRESOS Y BENEFICIOS VARIOS	\$2,398,277.31	13.04%
OTROS INGRESOS Y BENEFICIOS VARIOS	\$2,398,277.31	13.04%
TOTAL DE INGRESOS	\$18,390,819.68	
GASTOS Y OTRAS PÉRDIDAS	\$11,475,976.77	100.00%
GASTOS DE FUNCIONAMIENTO	\$11,332,515.37	98.75%
SERVICIOS PERSONALES	\$9,702,923.99	84.55%
REMUNERACIONES AL PERSONAL DE CARÁCTER PERMANENTE	\$5,008,117.01	43.64%
REMUNERACIONES AL PERSONAL DE CARÁCTER TRANSITORIO	\$390,193.88	3.40%
REMUNERACIONES ADICIONALES Y ESPECIALES	\$129,346.21	1.13%
SEGURIDAD SOCIAL	\$3,406,762.69	29.69%
OTRAS PRESTACIONES SOCIALES Y ECONÓMICAS	\$652,772.72	5.69%
PAGO DE ESTÍMULOS A SERVIDORES PÚBLICOS	\$115,731.48	1.01%
MATERIALES Y SUMINISTROS	\$196,129.04	1.71%
MATERIALES DE ADMINISTRACIÓN, EMISIÓN DE DOCUMENTOS Y ARTÍCULOS OFICIALES	\$75,152.78	0.65%
ALIMENTOS Y UTENSILIOS	\$35,976.26	0.31%
COMBUSTIBLES, LUBRICANTES Y ADITIVOS	\$85,000.00	0.74%
SERVICIOS GENERALES	\$1,433,462.34	12.49%
SERVICIOS BÁSICOS	\$96,170.11	0.84%
SERVICIOS DE ARRENDAMIENTO	\$92,367.41	0.80%
SERVICIOS PROFESIONALES, CIENTÍFICOS Y TÉCNICOS Y OTROS SERVICIOS	\$877,485.14	7.65%
SERVICIOS FINANCIEROS, BANCARIOS Y COMERCIALES	\$7,671.08	0.07%
SERVICIOS DE INSTALACIÓN, REPARACIÓN, MANTENIMIENTO Y CONSERVACIÓN	\$193,808.60	1.69%
SERVICIOS DE COMUNICACIÓN SOCIAL Y PUBLICIDAD	\$116,580.00	1.02%
SERVICIOS DE TRASLADO Y VIÁTICOS	\$25,500.00	0.22%
SERVICIOS OFICIALES	\$1,160.00	0.01%
TRANSFERENCIAS, ASIGNACIONES, SUBSIDIOS Y OTRAS AYUDAS	\$143,461.40	1.25%
AYUDAS SOCIALES	\$143,461.40	1.25%
AYUDAS SOCIALES A INSTITUCIONES	\$143,461.40	1.25%
TOTAL DE GASTOS Y OTRAS PÉRDIDAS	\$11,475,976.77	
AHORRO/DESAHORRO NETO DEL EJERCICIO	\$6,914,842.91	




Formuló:

C.P. María Monserrat Soto Félix



Supervisó:

C.P. Blanca Guadalupe Castro González



Autorizó:

Lic. Guadalupe Tadei Zavala