


IEE | SONORA

INSTITUTO ESTATAL ELECTORAL Y DE PARTICIPACIÓN CIUDADANA

**Cuenta Pública
Contabilidad Armonizada
2014**

ACTIVO			PASIVO	CUENTA PÚBLICA ANUAL 2014	
	2014	2013		2014	2013
Activo Circulante	104,207,137.97	70,215,192.03	Pasivo Circulante	22,501,227.56	9,388,372.17
Efectivo y Equivalentes	2,676,686.82	13,333,727.44	Cuentas por Pagar a Corto Plazo	22,201,227.56	9,388,372.17
Derechos a Recibir Efectivo o Equivalentes	68,913,815.12	-	Documentos por Pagar a Corto Plazo	-	-
Derechos a Recibir Bienes o Servicios	-	-	Porción a Corto Plazo de la Deuda Pública a Largo Plazo	-	-
Inventarios	-	-	Títulos y Valores a Corto Plazo	-	-
Almacenes	-	-	Pasivos Diferidos a Corto Plazo	-	-
Estimación por Pérdida o Deterioro de Activos Circulantes	-	-	Fondos y Bienes de Terceros en Garantía y/o Administración a Corto Plazo	-	-
Otros Activos Circulantes	-	-	Provisiones a Corto Plazo	300,000.00	300,000.00
			Otros Pasivos a Corto Plazo	-	-
Total de Activos Circulantes	66,237,128.30	30,947,296.51	Total de Pasivos Circulantes	22,501,227.56	9,388,372.17
Activo No Circulante	37,790,009.67	39,267,895.52	Pasivo No Circulante	-	-
Inversiones Financieras a Largo Plazo	-	-	Cuentas por Pagar a Largo Plazo	-	-
Derechos a Recibir Efectivo o Equivalentes a Largo Plazo	-	-	Documentos por Pagar a Largo Plazo	-	-
Bienes inmuebles, Infraestructura y Construcciones en Proceso	25,728,238.67	23,583,000.00	Deuda Pública a Largo Plazo	-	-
Bienes Muebles	22,978,091.78	21,416,939.89	Pasivos Diferidos a Largo Plazo	-	-
Activos Intangibles	-	-	Fondos y Bienes de Terceros en Garantía y/o en Administración a Largo Plazo	-	-
Depreciación, Deterioro y Amortización Acumulada de Bienes	10,916,320.78	5,732,044.37	Provisiones a Largo Plazo	-	-
Activos Diferidos	-	-			
Estimación por Pérdida o Deterioro de Activos no Circulantes	-	-			
Otros Activos no Circulantes	-	-			
Total de Activos No Circulantes	-	-	Total de Pasivos No Circulantes	-	-
			Total de Pasivo	22,501,227.56	9,388,372.17
			Hacienda Pública/Patrimonio	81,525,910.41	60,826,819.86
			Hacienda Pública/Patrimonio Contribuido	-	-
			Aportaciones	-	-
			Donaciones de Capital	-	-
			Actualización de la Hacienda Pública/Patrimonio	-	-
			Hacienda Pública/Patrimonio Generado	81,525,910.41	60,826,819.86
			Resultados del Ejercicio (Ahorro/ Desahorro)	25,195,136.38	-
			Resultados de Ejercicios Anteriores	56,330,774.03	60,826,819.86
			Revalúos	-	-
			Reservas	-	-
			Rectificaciones de Resultados de Ejercicios Anteriores	-	-
			Exceso o Insuficiencia en la Actualización de la Hacienda Pública/Patrimonio	-	-
			Resultado por Posición Monetaria	-	-
			Resultado por Tenencia de Activos no Monetarios	-	-
			Total Hacienda Pública/Patrimonio	-	-
Total de Activos	104,027,137.97	70,215,192.03	Total de Pasivo y Hacienda Pública/Patrimonio	104,027,137.97	70,215,192.03

Bajo protesta de decir verdad declaramos que los Estados Financieros y sus notas, son razonablemente correctos y son responsabilidad del emisor


Formuló:
C.P. Ramiro Campa Campa


Supervisó:
C.P. Blanca Guadalupe Castro González


Autorizó:
Lic. Guadalupe Tadei Zavala



	2014	2013
INGRESOS Y OTROS BENEFICIOS	228,046,600.01	191,938,471.70
Ingresos de la Gestión:		
Impuestos		
Cuotas y Aportaciones de Seguridad Social		
Contribuciones de Mejoras		
Derechos		
Productos de Tipo Corriente ¹		
Aprovechamientos de Tipo Corriente	342,511.23	693,946.63
Ingresos por Venta de Bienes y Servicios		
Ingresos no Comprendidos en las Fracciones de la Ley de Ingresos Causados en Ejercicios Fiscales Anteriores Pendientes de Liquidación o Pago		
Participaciones, Aportaciones, Transferencias, Asignaciones, Subsidios y Otras Ayudas	226,999,992.00	189,940,768.00
Participaciones y Aportaciones		
Transferencia, Asignaciones, Subsidios y Otras Ayudas		
Otros Ingresos y Beneficios		
Ingresos Financieros	328,871.66	672,831.55
Incremento por Variación de Inventarios		
Disminución del Exceso de Estimaciones por Pérdida o Deterioro u Obsolescencia		
Disminución del Exceso de Provisiones		
Otros Ingresos y Beneficios Varios	375,225.12	630,925.52
Total de Ingresos y Otros Beneficios		
GASTOS Y OTRAS PÉRDIDAS		
Gastos de Funcionamiento		
Servicios Personales	113,082,732.35	86,173,824.26
Materiales y Suministros	3,461,319.41	4,651,186.78
Servicios Generales	18,297,684.24	33,346,158.19
Transferencia, Asignaciones, Subsidios y Otras Ayudas	66,743,940.18	62,555,916.11
Transferencias Internas y Asignaciones al Sector Público		
Transferencias al Resto del Sector Público		
Subsidios y Subvenciones		
Ayudas Sociales		
Pensiones y Jubilaciones		
Transferencias a Fideicomisos, Mandatos y Contratos Análogos		
Transferencias a la Seguridad Social		
Donativos		
Transferencias al Exterior		
Participaciones y Aportaciones		
Participaciones		
Aportaciones		
Convenios		
Intereses, Comisiones y Otros Gastos de la Deuda Pública		
Intereses de la Deuda Pública		
Comisiones de la Deuda Pública		
Gastos de la Deuda Pública		
Costo por Coberturas		
Apoyos Financieros		
Otros Gastos y Pérdidas Extraordinarias		
Estimaciones, Depreciaciones, Deterioros, Obsolescencia y Amortizaciones		
Provisiones	1,923.81	
Disminución de Inventarios		
Aumento por Insuficiencia de Estimaciones por Pérdida o Deterioro y Obsolescencia		
Aumento por Insuficiencia de Provisiones		
Otros Gastos	254,545.51	60,078.25
Inversión Pública		
Inversión Pública no Capitalizable		
Total de Gastos y Otras Pérdidas	202,851,463.56	187,204,903.17
Resultados del Ejercicio (Ahorro/Desahorro)	25,195,136.45	4,733,568.53


¹ No se incluyen: Utilidades e Intereses. (Por regla de presentación se revelan como Ingresos Financieros).

* "Bajo protesta de decir verdad declaramos que los Estados Financieros y sus notas, son razonablemente correctos y son responsabilidad del emisor."

Formuló:
C.P. Ramiro Campa Campa


Supervisó:
C.P. Blanca Guadalupe Castro González

Autorizó:
Lic. Guadalupe Taddei Zavala




Concepto	2014	2013
Flujos de Efectivo de las Actividades de Operación		
Origen		
Impuestos		
Cuotas y Aportaciones de Seguridad Social		
Contribuciones de mejoras		
Derechos		
Productos de Tipo Corriente		
Aprovechamientos de Tipo Corriente		
Ingresos por Venta de Bienes y Servicios	342,511.23	693,946.63
Ingresos no Comprendidos en las Fracciones de la Ley de Ingresos Causados en Ejercicios Fiscales Anteriores Pendientes de Liquidación o Pago		
Participaciones y Aportaciones	174,179,272.78	189,940,768.00
Transferencias, Asignaciones y Subsidios y Otras Ayudas		
Otros Orígenes de Operación		
Aplicación		
Servicios Personales	113,082,732.35	86,173,824.26
Materiales y Suministros	3,461,319.41	4,651,186.78
Servicios Generales	18,297,684.24	33,346,158.19
Transferencias Internas y Asignaciones al Sector Público	66,743,940.18	62,555,916.11
Transferencias al resto del Sector Público		
Subsidios y Subvenciones		
Ayudas Sociales		
Pensiones y Jubilaciones		
Transferencias a Fideicomisos, Mandatos y Contratos Análogos		
Transferencias a la Seguridad Social		
Donativos		
Transferencias al Exterior		
Participaciones		
Aportaciones		
Convenios		
Otras Aplicaciones de Operación	1,265,787.38	477,817.83
Flujos Netos de Efectivo por Actividades de Operación		
Flujos de Efectivo de las Actividades de Inversión		
Origen		
Bienes Inmuebles, Infraestructura y Construcciones en Proceso		
Bienes Muebles		
Otros Orígenes de Inversión		
Aplicación		
Bienes Inmuebles, Infraestructura y Construcciones en Proceso		
Bienes Muebles		
Otras Aplicaciones de Inversión		
Flujos Netos de Efectivo por Actividades de Inversión		
Flujo de Efectivo de las Actividades de Financiamiento		
Origen		
Endeudamiento Neto		
Interno		
Externo		
Otros Orígenes de Financiamiento		
Aplicación		
Servicios de la Deuda		
Interno		
Externo		
Otras Aplicaciones de Financiamiento		
Flujos netos de Efectivo por Actividades de Financiamiento		
Incremento/Disminución Neta en el Efectivo y Equivalentes al Efectivo	16,010,414.26	12,609,193.04
Efectivo y Equivalentes al Efectivo al Inicio del Ejercicio	13,333,727.44	724,534.40
Efectivo y Equivalentes al Efectivo al Final del Ejercicio	2,676,686.82	13,333,727.44

* "Bajo protesta de decir verdad declaramos que los Estados Financieros y sus notas, son razonablemente correctos y son responsabilidad del emisor"


 Firmado:
 C.P. Ramiro Campa Campa


 Suscrito/visó:
 C.P. Blanca Guadalupe Castro González



 Autorizó:
 Lic. Guadalupe Taddei Zavala

Sistema Estatal de Evaluación
Estado de Variación en la Hacienda Pública
Instituto Estatal Electoral y de Participación Ciudadana
al 31 de Diciembre de 2014
(PESOS)

CPCA-I-02



CUENTA PÚBLICA ANUAL 2014

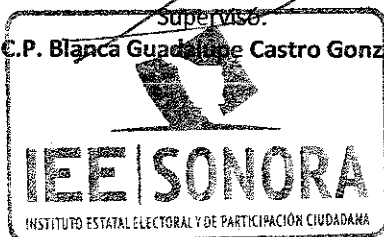
Concepto	Hacienda Pública / Patrimonio Contribuido	Hacienda Pública / Patrimonio Generado de Ejercicio Anteriores	Hacienda Pública / Patrimonio Generado del Ejercicio	Ajustes por Cambios de Valor	Total
Rectificaciones de Resultados de Ejercicios Anteriores					
Patrimonio Neto Inicial Ajustado del Ejercicio					
Aportaciones					
Donaciones de Capital					
Actualización de la Hacienda Pública/Patrimonio					
Variaciones de la Hacienda Pública / Patrimonio Neto del Ejercicio					
Resultados del Ejercicio (Ahorro/Desahorro)					
Resultados de Ejercicios Anteriores		36,260,308.53			36,260,308.53
Revalúos					
Reservas					
Patrimonio Generado		60,826,819.86			60,826,819.86
Saldo en la Hacienda Pública / Patrimonio Neto Final del Ejercicio 2013		60,826,819.86			60,826,819.86
Cambios en la Hacienda Pública / Patrimonio Neto del Ejercicio 2014					
Aportaciones					
Donaciones de Capital					
Actualización de la Hacienda Pública/Patrimonio					
Variaciones de la Hacienda Pública / Patrimonio Neto del Ejercicio					
Resultados del Ejercicio (Ahorro/Desahorro)			25,195,136.38		25,195,136.38
Resultados de Ejercicios Anteriores			- 4,496,045.83		- 4,496,045.83
Revalúos					
Reservas					
Saldo Neto en la Hacienda Pública / Patrimonio 2014		60,826,819.86	20,699,090.55		81,525,910.41

"Bajo protesta de decir verdad declaramos que los Estados Financieros y sus notas, son razonablemente correctos y son responsabilidad del Emisor"

Forjado:
C.P. Ramiro Campa Campa

Supervisó:
C.P. Blanca Guadalupe Castro González

Autorizó:
Lic. Guadalupe Taddei Zavala



Activo	Origen (2014 - 2013)	Aplicación
Activo Circulante		
Efectivo y Equivalentes	-	+
Derechos a Recibir Efectivo o Equivalentes	14,058,261.84	10,657,040.62
Derechos a Recibir Bienes o Servicios	54,549,736.01	86,527,648.19
Inventario		
Almacenes		
Estimación por Pérdida o Deterioro de Activos Circulantes		
Otros Activos Circulantes		
Activo No Circulante		
Inversiones Financieras a Largo Plazo		
Derechos a Recibir Efectivo o Equivalentes a Largo Plazo		
Bienes Inmuebles, Infraestructura y Construcciones en Proceso	41,608,278.71	49,311,238.67
Bienes Muebles	48,008,458.02	44,395,031.67
Activos Intangibles		
Depreciación, Deterioro y Amortización Acumulada de Bienes	5,732,044.37	16,648,365.15
Activos Diferidos		
Estimación por Pérdida o Deterioro de Activos no Circulantes		
Otros Activos no Circulantes		
Pasivo	(2014 - 2013)	
Pasivo Circulante		
Cuentas por Pagar a Corto Plazo	+	-
Documentos por Pagar a Corto Plazo	11,107,455.39	31,289,599.73
Porción a Corto Plazo de la Deuda Pública a Largo Plazo		
Títulos y Valores a Corto Plazo		
Pasivos Diferidos a Corto Plazo		
Fondos y Bienes de Terceros en Garantía y/o Administración a Corto Plazo		
Provisiones a Corto Plazo	4,923,708.58	600,000.00
Otros Pasivos a Corto Plazo		
Pasivo No Circulante		
Cuentas por Pagar a Largo Plazo		
Documentos por Pagar a Largo Plazo		
Deuda Pública a Largo Plazo		
Pasivos Diferidos a Largo Plazo		
Fondos y Bienes de Terceros en Garantía y/o en Administración a Largo Plazo		
Provisiones a Largo Plazo		
HACIENDA PUBLICA/PATRIMONIO	(2014 - 2013)	
Hacienda Pública/Patrimonio Contribuido		
Aportaciones	+	-
Donaciones de Capital		
Actualización de la Hacienda Pública/Patrimonio		
Hacienda Pública/Patrimonio Generado		
Resultados del Ejercicio (Ahorro/ Desahorro)	191,938,471.70	202,851,463.60
Resultados de Ejercicios Anteriores	136,461,526.23	117,157,593.89
Revalúos		
Reservas		
Rectificaciones de Resultados de Ejercicios Anteriores		
Excesos o Insuficiencia en la Actualización de la Hacienda Pública/Patrimonio		
Resultado por Posición Monetaria		
Resultado por Tenencia de Activos no Monetarios		

*Bajo protesta de decir verdad declaramos que los Estados Financieros y sus notas, son razonablemente correctos y son responsabilidad del emisor

Formulador
C.P. Ramiro Campa Campa

Revisado:
C.P. Blah Guadalupe Castro González

Autorizó:
Lic. Guadalupe Taddel Zavala

A Corto Plazo


	Inicial	Final
Otros Pasivos	9,388,372	22,501,227

A Mediano Plazo


INFORME SOBRE PASIVOS CONTINGENTES: Informar las obligaciones que tienen su origen en hechos específicos e independientes del pasado que en el futuro pueden ocurrir o no, y de acuerdo con lo que acontezca, desaparecen o se convierten en pasivos reales por ejemplo, juicios, garantías, avales, costos de planes de pensiones, jubilaciones, etc.

A Largo Plazo


* "Bajo protesta de decir verdad declaramos que los Estados Financieros y sus notas, son razonablemente correctos y son responsabilidad del emisor"



Formuló:
C.P. Ramiro Campa Campa



Supervisó:
C.P. Blanca Guadalupe Castro González



IEE SONORA
INSTITUTO ESTATAL ELECTORAL Y DE PARTICIPACIÓN CIUDADANA



Autorizó:
Lic. Guadalupe Teddei Zavala

NOTAS A LOS ESTADOS FINANCIEROS

Se deberá cumplir con lo siguiente:

NOTAS DE DESGLOSE
NOTAS DE MEMORIA: Cuentas de Orden
NOTAS DE GESTION ADMINISTRATIVA:
Incluir los 17 puntos señalados


1. Introducción.
2. Panorama Económico y Financiero.
3. Autorización e Historia.
4. Organización y Objeto Social.
5. Bases de Preparación de los Estados Financieros.
6. Políticas de Contabilidad Significativas.
7. Posición en Moneda Extranjera y Protección por Riesgo Cambiario.
8. Reporte Analítico del Activo.
9. Fideicomisos, Mandatos y Análogos.
10. Reporte de la Recaudación.
11. Información sobre la Deuda y el Reporte Analítico de la Deuda.
12. Calificaciones otorgadas.
13. Proceso de Mejora.
14. Información por Segmentos.
15. Eventos Posteriores al Cierre.
16. Partes Relacionadas.
17. Responsabilidad Sobre la Presentación Razonable de los Estados Financieros.


(PESOS)

CUENTA PÚBLICA ANUAL 2014

Concepto	Saldo Inicial 1	Cargos del Periodo 2	Abonos del Periodo 3	Saldo Final 4 (1+2-3)	Variación del Periodo (4-1)
ACTIVO					
Activo Circulante	30,947,296.51	852,930,315.10	817,640,483.31	66,237,128.30	35,289,831.79
Efectivo y Equivalentes	13,333,727.44	612,811,033.32	628,821,447.58	2,676,686.82	16,010,414.26
Derechos a Recibir Efectivo o Equivalentes	17,613,569.08	238,866,910.52	187,566,664.48	68,913,815.12	51,300,246.04
Derechos a Recibir Bienes o Servicios	0.01	1,252,371.26	1,252,371.25	-	-
Inventarios					
Almacenes					
Estimación por Pérdida o Deterioro de Activos Circulantes					
Otros Activos Circulantes					
Activo No Circulante	39,267,895.52	6,897,665.41	8,375,551.26	37,790,009.67	1,477,885.85
Inversiones Financieras a Largo Plazo					
Derechos a Recibir Efectivo o Equivalentes a Largo Plazo					
Inmuebles, Infraestructura y Construcciones en Proceso	23,583,000.00	4,291,138.24	2,145,899.67	25,728,238.67	2,145,238.67
Bienes Muebles	21,416,939.89	2,854,440.62	1,293,288.73	22,978,091.78	1,561,151.89
Activos Intangibles					
Depreciación, Deterioro y Amortización Acumulada de Bienes	5,732,044.37	247,913.55	4,936,362.86	10,916,320.78	5,184,276.41
Activos Diferidos					
Estimación por Pérdida o Deterioro de Activos no Circulantes					
Otros Activos no Circulantes					

* "Bajo protesta de decir verdad declaramos que los Estados Financieros y sus notas, son razonablemente correctos y son responsabilidad del emisor"


Formuló:
C.P. Ramiro Campa Campa


Supervisó:
C.P. Blanca Guadalupe Castro


Autorizó:
Lic. Guadalupe Taddei Zavala






Sistema Estatal de Evaluación
Estado Analítico de la Deuda y Otros Pasivos
Instituto Estatal Electoral y de Participación Ciudadana
al 31 de Diciembre de 2014
(PESOS)


CPCA-I-07


CUENTA PÚBLICA ANUAL 2014

DENOMINACIÓN DE LAS DEUDAS	MONEDA DE CONTRATACIÓN	INSTITUCIÓN O PAÍS ACREEDOR	SALDO INICIAL DEL PERIODO	SALDO FINAL DEL PERIODO
DEUDA PÚBLICA				
Corto Plazo				
Deuda Interna				
Instituciones de Crédito				
Títulos y Valores				
Arrendamientos Financieros				
Deuda Externa				
Organismos Financieros Internacionales				
Deuda Bilateral				
Títulos y Valores				
Arrendamientos Financieros				
<i>Subtotal Corto Plazo</i>				
Largo Plazo				
Deuda Interna				
Instituciones de Crédito				
Títulos y Valores				
Arrendamientos Financieros				
Deuda Externa				
Organismos Financieros Internacionales				
Deuda Bilateral				
Títulos y Valores				
Arrendamientos Financieros				
<i>Subtotal Largo Plazo</i>				
Otros Pasivos				
Total Deuda y Otros Pasivos			9,388,372.17	22,501,227.56

* "Bajo protesta de decir verdad declaramos que los Estados Financieros y sus notas, son razonablemente correctos y son responsabilidad del emisor"


 Formado:
 C.P. Ramiro Campa Campa


 Superviso:
 C.P. Blanca Guadalupe Castro González


 Autorizó:
 Lic. Guadalupe Taddei Zavala



CUENTA PÚBLICA ANUAL 2014

Rubros de los Ingresos	Ingresos Estimado Original Anual (1)	Ampliaciones y Reducciones (+ ó -) (2)	Ingresos Modificado Anual (3= 1 +2)	Ingresos Devengado (4)	Ingresos Recaudado (5)	Variación Vs Original (6= 5 - 1)	% de Avance Anual (7= 5/1)
Saldo Inicial Caja y Bancos	13,333,727.44						
1 Impuestos							
2 Cuotas y Aportaciones de Seguridad Social							
3 Contribuciones de Mejoras							
4 Derechos							
5 Productos							
Corriente							
Capital							
6 Aprovechamientos							
Corriente							
Capital							
7 Ingresos por Ventas de Bienes y Servicios				342,511.23	342,511.23		
8 Participaciones y Aportaciones	227,000,000.00	3,083,306.00	230,083,306.00	174,179,272.78	174,179,272.78	52,820,727.22	0.77
9 Transferencias, Asignaciones, Subsidios y Otras Ayudas				704,096.78	704,096.78		
10 Ingresos Derivados de Financiamientos							
Total	227,000,000.00	3,083,306.00	230,083,306.00	174,179,272.78	175,225,880.79	51,774,119.21	0.77
					Ingresos Excedentes 1		

Estado Analítico de Ingresos Por Fuente de Financiamiento	Ingresos Estimado Original Anual (1)	Ampliaciones y Reducciones (+ ó -) (2)	Ingresos Modificado Anual (3= 1 +2)	Ingresos Devengado (4)	Ingresos Recaudado (5)	Variación Vs Original (6= 5 - 1)	% de Avance Anual (7=6/1)
Ingresos del Gobierno							
Impuesto							
Contribuciones de Mejoras							
Derechos							
Productos							
Corriente							
Capital							
Aprovechamientos							
Corriente				342,511.23	342,511.23		
Capital							
Participaciones y Aportaciones	227,000,000.00	3,083,306.00	230,083,306.00	226,999,992.00	174,179,272.78	- 52,820,727.22	0.77
Transferencias, Asignaciones, Subsidios y Otras Ayudas							
Ingresos de Organismos y Empresas							
Cuotas y aportaciones de Seguridad Social							
Ingresos por ventas de Bienes y Servicios							
Transferencias, Asignaciones, Subsidios y Otras Ayudas							
Ingresos derivados de Financiamiento							
Ingresos Derivados de Financiamientos				704,096.78	704,096.78	704,096.78	1.00
Total	227,000,000.00	3,083,306.00	230,083,306.00	228,046,600.01	175,225,880.79	- 51,774,119.21	0.77
				Ingresos Excedentes 1			1,046,608.01

1 Los Ingresos Excedentes se presentan para efectos de cumplimiento de la Ley de Ingresos del Estado y Ley de Contabilidad Gubernamental.

El importe reflejado siempre debe ser mayor a cero. Nunca en rojo.

El saldo Inicial de Caja y Bancos es Informativo, No SE SUMA EN EL TOTAL.

* "Bajo protesta de decir verdad declaramos que los Estados Financieros y sus notas, son razonablemente correctos y son responsabilidad del emisor"




[Signature]
 Autorizó:
 Lic. Guadalupe Taddel Zavala

1. Ingresos Presupuestarios		\$ 227,000,000.00
(MAS)		
2. Ingresos contables no presupuestarios		1,046,608.01
Incremento por variación de inventarios		
Disminución del exceso de estimaciones por pérdida o deterioro u obsolescencia		
Disminución del exceso de provisiones		
Otros Ingresos y beneficios varios	1,046,608.01	
Otros Ingresos contables no presupuestarios		
(MENOS)		
3. Ingresos presupuestarios no contables		3,083,306.00
Productos de capital		
Aprovechamientos de capital		
Ingresos derivados de financiamientos		
Otros Ingresos presupuestarios no contables		
4. Ingresos Contables (4= 1 + 2 - 3)		\$ 224,963,302.01

* "Bajo protesta de decir verdad declaramos que los Estados Financieros y sus notas, son razonablemente correctos y son responsabilidad del emisor"


Formuló:
C.P. Francisco Javier Zárate Soto


Supervisó:
C.P. Blanca Guadalupe Castro González


Autorizó:
Lic. Guadalupe Taddei Zavala



Sistema Estatal de Evaluación
 Estado Analítico del Ejercicio Presupuesto de Egresos
 Clasificación por Objeto del Gasto (Capítulo y Concepto)
 Instituto Estatal Electoral y de Participación Ciudadana
 Del 1 de enero al 31 de Diciembre de 2014



CUENTA PÚBLICA ANUAL 2014

(PESOS)

Ejercicio del Presupuesto	Egresos Aprobado Anual (1)	Ampliaciones/Reducciones (2)	Egresos Modificado Anual (3=1+2)	Egresos Devengado (4)	Egresos Pagado (5)	Subejercicio (6 = 3 - 4)	% Avance Anual (7= 4/3)
Capítulo del Gasto							
1000 Servicios Personales	93,230,661	22,571,861	115,802,522	113,082,732	113,082,732	2,719,790	97.65
2000 Materiales y Suministros	10,849,336	5,143,967	5,705,369	3,461,319	2,700,012	2,244,050	60.67
3000 Servicios Generales	52,620,301	16,568,024	36,034,277	18,297,684	17,377,103	17,736,598	50.78
4000 Transferencias, Asignaciones, Subsidios y Otras Ayudas	65,450,027	1,333,750	66,783,777	66,743,940	66,466,842	39,837	99.94
5000 Bienes Muebles, Inmuebles e Intangibles	4,849,675	1,950,069	2,899,606	2,167,081	1,485,241	742,525	74.39
6000 Inversión Pública	-	2,857,755	2,857,755	2,145,900	2,145,900	711,855	75.09
7000 Inversiones Financieras y Otras Provisiones	-	-	-	-	-	-	-
8000 Participaciones y Aportaciones	-	-	-	-	-	-	-
9000 Deuda Pública	-	-	-	-	-	-	-
Total del Gasto	227,000,000	3,083,306	230,083,306	205,888,656	203,257,830	24,164,650	89.48

* "Bajo protesta de decir verdad declaramos que los Estados Financieros y sus notas, son razonablemente correctos y son responsabilidad del emisor"

Formulador:
 C.P. Francisco Javier Zárate Soto

Suplente:
 C.P. Blanca Guadalupe Castro González
IEE | SONORA
 INSTITUTO ESTATAL ELECTORAL Y DE PARTICIPACIÓN CIUDADANA

Autorizó:
 Lic. Guadalupe Taddel Zavala

**Sistema Estatal de Evaluación
Estado Analítico del Ejercicio Presupuesto de Egresos
Por Partida del Gasto**

CPCA-II-09-A

**Instituto Estatal Electoral y de Participación Ciudadana
del 1 de Enero al 31 de Diciembre de 2014**

CUENTA PÚBLICA ANUAL 2014

(PESOS)



Partida/Descripción	Ejercicio del Presupuesto	Egresos Aprobado Anual (1)	Ampliaciones/ (Reducciones) (2)	Egresos Modificado Anual (3=1+2)	Egresos Devengado (4)	Egresos Pagado (5)	Subejercicio (6 = 3 - 4)	% Avance Anual (7= 4/3)
1000	SERVICIOS PERSONALES							
1100	REMUNERACIONES AL PERSONAL DE CARÁCTER PERMANENTE							
113	SUELDO BASE AL PERSONAL PERMANENTE	45,178,826.00	7,524,709.07	52,703,534.07	52,372,790.96	52,372,790.96	330,743.11	99.37%
11301	SUELDOS							
1200	REMUNERACIONES AL PERSONAL DE CARÁCTER TRANSITORIO							
122	SUELDO BASE AL PERSONAL EVENTUAL	2,254,404.00	1,675,159.72	578,244.28	574,134.94	574,134.94	5,109.34	99.12%
12201	SUELDOS AL PERSONAL EVENTUAL							
1300	REMUNERACIONES ADICIONALES Y ESPECIALES							
131	PRIMAS POR AÑOS DE SERVICIOS EFECTIVOS PRESTADOS							
13101	PRIMA QUINQUENAL POR AÑOS DE SERVICIO EFECTIVAMENTE PRESTADOS	1,150,136.00	371,682.47	778,453.53	775,321.44	775,321.44	3,132.09	99.60%
132	PRIMAS DE VACACIONES, DOMINICAL Y GRATIFICACION DE FIN DE AÑO							
13201	PRIMA VACACIONAL	2,699,076.00	450,908.42	3,149,984.42	2,940,847.33	2,940,847.33	209,137.09	93.36%
13202	AGUINALDO O GRATIFICACION DE FIN DE AÑO	6,747,690.00	1,837,052.71	8,584,742.71	7,892,381.27	7,892,381.27	692,361.44	91.93%
13203	COMPENSACION POR AJUSTE DE CALENDARIO	674,769.00	196,698.55	871,467.55	800,972.57	800,972.57	70,494.98	91.91%
13204	COMPENSACION POR BONO NAVIDEÑO	674,769.00	196,698.55	871,467.55	800,972.57	800,972.57	70,494.98	91.91%
1400	SEGURIDAD SOCIAL							
141	APORTACIONES DE SEGURIDAD SOCIAL							
14101	CUOTAS POR SERVICIO MEDICO DEL ISSSTESON	9,723,172.00	472,977.06	10,196,149.08	10,164,886.93	10,164,886.93	31,262.15	99.69%
14102	CUOTAS POR SEGURO DE VIDA AL ISSSTESON	287,844.00	286,331.99	1,512.01	597.36	597.36	914.65	39.51%
14103	CUOTAS POR SEGURO DE RETIRO AL ISSSTESON	290,868.00	277,621.28	13,246.72	9,648.98	9,648.98	3,597.74	72.84%
14104	ASIGNACION PARA PRESTAMOS A CORTO PLAZO	485,834.00	89,830.69	575,664.69	552,528.12	552,528.12	23,136.57	95.98%
14105	ASIGNACION PARA PRESTAMOS PRENDARIOS	485,834.00	89,830.69	575,664.69	552,528.12	552,528.12	23,136.57	95.98%
14107	CUOTAS PARA INFRAESTRUCTURA, EQUIPAMIENTO Y MANTENIMIENTO HOSPITALARIO	971,665.00	149,664.79	1,121,329.79	1,105,056.20	1,105,056.20	16,273.59	98.55%
142	APORTACIONES A FONDO DE VIVIENDA							
14201	CUOTAS AL FOVISSSTESON	1,943,335.00	302,840.70	2,246,175.70	2,210,112.41	2,210,112.41	36,063.29	98.39%
143	APORTACIONES AL SISTEMA PARA EL RETIRO							
14301	PAGAS POR DEFUNCION, PENSIONES Y JUBILACIONES	11,727,640.00	3,321,463.01	15,049,103.01	14,918,258.84	14,918,258.84	130,844.17	99.13%
144	APORTACIONES PARA SEGUROS							
14403	OTRAS CUOTAS DE SEGUROS COLECTIVOS	2,600,000.00	121,474.91	2,721,474.91	2,720,850.33	2,720,850.33	624.58	99.96%


31701	SERVICIO DE ACCESO A INTERNET, REDES Y PROCESAMIENTO DE INFORMACIÓN	157,600.00	8,000.00	165,600.00	148,827.27	148,827.27	16,772.73	89.87%
318	SERVICIOS POSTALES Y TELEGRAFICOS							
31801	SERVICIO POSTAL	33,087.00	43,332.45	76,419.45	73,529.01	73,529.01	2,890.44	96.22%
3200	SERVICIOS DE ARRENDAMIENTO							
322	ARRENDAMIENTO DE EDIFICIO	2,055,638.00	49,700.00	2,105,338.00	961,204.59	961,204.59	1,144,133.41	45.66%
32201	ARRENDAMIENTO DE EDIFICIOS							
323	ARRENDAMIENTO DE MOBILIARIO Y EQUIPO DE ADMINISTRACIÓN, EDUCACIONAL Y RECREATIVO	156,000.00	103,055.00	259,055.00	259,053.47	259,053.47	1.53	100.00%
32301	ARRENDAMIENTO DE MUEBLES, MAQUINARIA Y EQUIPO		2,000.00	2,000.00	1,100.00	1,100.00	900.00	55.00%
32302	ARRENDAMIENTO DE EQUIPO Y BIENES INFORMATICOS							
325	ARRENDAMIENTO DE EQUIPO DE TRANSPORTE	100,000.00	55,647.00	155,647.00	154,663.46	154,663.46	983.54	99.38%
32501	ARRENDAMIENTO DE EQUIPO DE TRANSPORTE							
327	ARRENDAMIENTO DE ACTIVOS INTANGIBLES							
32701	PATENTES REGALIAS Y OTROS		45,927.21	45,927.21	45,927.13	45,927.13	0.08	100.00%
329	OTROS ARRENDAMIENTOS							
32901	OTROS ARRENDAMIENTOS	332,400.00	258,132.40	74,267.60	1,867.60	1,867.60	72,400.00	2.51%
3300	SERVICIOS PROFESIONALES, CIENTIFICOS, TECNICOS Y OTROS SERVICIOS							
331	SERVICIOS LEGALES, DE CONTABILIDAD, Y AUDITORIAS Y RELACIONADOS	5,990,618.00	2,027,666.00	3,962,950.00	3,116,373.42	3,116,373.42	846,576.58	78.64%
33101	SERVICIOS LEGALES DE CONTABILIDAD, AUDITORIAS Y RELACIONADAS							
333	SERVICIOS DE CONSULTORIA ADMINISTRATIVA, PROCESOS, TECNICA Y TECNOLOGIAS DE LA INFORMACIÓN	5,534,000.00	90,760.00	5,624,780.00	2,141,230.00	2,141,230.00	3,483,550.00	38.07%
33301	SERVICIOS DE INFORMATICA		610,927.60	610,927.60	273,528.00	273,528.00	337,399.60	44.77%
33302	SERVICIOS DE CONSULTORIAS							
334	SERVICIOS DE CAPACITACIÓN	3,779,800.00	2,664,051.01	1,115,748.99	662,970.14	662,970.14	452,778.85	59.42%
33401	SERVICIOS DE CAPACITACION							
336	SERVICIOS DE APOYOS ADMINISTRATIVOS, TRADUCCION, FOTOCOPIADO E IMPRESIÓN							
33602	APOYOS A INSPECTORES CIUDADANOS		100,000.00	100,000.00	100,000.00	100,000.00		100.00%
33603	IMPRESIONES Y PUBLICACIONES OFICIALES	11,206,960.00	1,482,668.30	9,724,091.70	731,064.94	731,064.94	8,993,026.76	7.52%
33605	LICITACIONES, CONVENIOS Y CONVOCATORIAS	440,000.00	190,000.00	630,000.00	562,946.40	562,946.40	47,053.60	92.53%
338	SERVICIOS DE VIGILANCIA							
33801	SERVICIOS DE VIGILANCIA	528,968.00	137,400.00	392,568.00	392,498.00	392,498.00	70.00	99.96%
3400	SERVICIOS FINANCIEROS, BANCARIOS Y COMERCIALES							
341	SERVICIOS FINANCIEROS Y BANCARIOS	100,000.00		100,000.00	79,280.43	79,280.43	20,719.57	79.28%
34101	SERVICIOS BANCARIOS Y FINANCIEROS							
345	SEGURO DE BIENES PATRIMONIALES	446,986.00	233,254.00	213,744.00	204,951.85	204,951.85	8,792.15	95.89%
34501	SEGURO DE BIENES PATRIMONIALES							
3500	SERVICIOS DE INSTALACION, REPARACION, MANTENIMIENTO Y CONSERVACIÓN							
351	CONSERVACION Y MANTENIMIENTO MENOR DE INMUEBLES							

35101	MANTENIMIENTO Y CONSERVACION DE INMUEBLES	1,076,588.00	-	502,773.23	573,814.77	474,724.34	474,724.34	99,090.43	82.73%
352	INSTALACION,REPARACION Y MANTENIMIENTO DE MOBILIARIO Y EQUIPO DE ADMINISTRACION,EDUCACIONAL Y RECREATIVO.								
35201	MANTENIMIENTO Y CONSERVACION DE MOBILIARIO Y EQUIPO	16,500.00	-	11,020.00	5,480.00	3,877.11	3,877.11	1,602.89	70.75%
353	INSTALACION,REPARACION Y MANTENIMIENTO DE EQUIPO DE COMPUTO Y TECNOLOGIA DE LA INFORMACION								
35301	INSTALACIONES	20,000.00		49,133.00	89,133.00	69,131.61	69,131.61	1.39	100.00%
35302	MANTENIMIENTO Y CONSERVACION DE BIENES INFORMATICOS	50,000.00	-	-	50,000.00	29,116.00	29,116.00	20,884.00	58.23%
3500	REPARACION Y MANTENIMIENTO DE EQUIPO DE TRANSPORTE								
35501	MANTENIMIENTO Y CONSERVACION DE EQUIPO DE TRANSPORTE	468,000.00	-	370,996.00	97,004.00	93,855.01	88,291.05	3,148.99	96.75%
357	INSTALACION,REPARACION Y MANTENIMIENTO DE MAQUINARIA,OTROS EQUIPOS Y HERRAMIENTAS								
35701	MANTENIMIENTO Y CONSERVACION DE MAQUINARIA Y EQUIPO	85,632.00	-	35,078.00	50,553.00	50,552.80	50,552.80	0.20	100.00%
358	SERVICIOS DE LIMPIEZA Y MANEJO DE DESECHOS								
35801	SERVICIOS DE LIMPIEZA Y MANEJO DE DESECHOS	520,320.00	-	105,000.00	625,320.00	599,304.74	599,304.74	28,015.26	95.84%
359	SERVICIOS DE JARDINERIA Y FUMIGACION								
35901	SERVICIOS DE JARDINERIA Y FUMIGACION	26,000.00	-	25,998.49	1.51	-	-	1.51	0.00%
3600	SERVICIOS DE COMUNICACION SOCIAL Y PUBLICIDAD								
361	DIFUSION POR RADIO, TELEVISION Y OTROS MEDIOS DE MENSAJES SOBRE PROGRAMAS Y ACTIVIDADES GUBERNAMENTALES								
36101	DIFUSION POR RADIO, TELEVISION Y OTROS MEDIOS DE MENSAJES SOBRE PROGRAMAS Y ACTIVIDADES GUBERNAMENTALES.	3,670,400.00	-	1,814,242.00	1,856,158.00	1,548,126.67	1,545,458.67	308,031.33	83.40%
364	SERVICIOS DE REVELADO DE FOTOGRAFIAS								
36401	SERVICIOS DE REVELADO DE FOTOGRAFIAS	1,000.00	-	9,200.00	10,200.00	8,816.00	8,816.00	1,384.00	86.43%
369	OTROS SERVICIOS DE INFORMACION								
36901	OTROS SERVICIOS DE INFORMACION	5,100,000.00	-	5,100,000.00	-	-	-	-	#DIV/0!
3700	SERVICIOS DE TRASLADO Y VIATICOS								
371	PASAJES AEREOS								
37101	PASAJES AEREOS	1,011,205.00	-	99,793.62	911,411.38	833,941.73	771,537.73	77,469.65	91.50%
372	PASAJES TERRESTRES								
37201	PASAJES TERRESTRES	16,000.00	-	1,695.00	14,305.00	5,849.00	5,848.00	8,456.00	40.89%
375	VIATICOS EN EL PAIS								
37501	VIATICOS EN EL PAIS	4,164,000.00	-	1,725,414.16	2,438,585.84	1,283,903.89	1,283,903.89	1,154,681.95	52.65%
37502	GASTOS DE CAMINO	726,500.00	-	118,947.50	607,552.50	326,250.00	326,250.00	281,302.50	53.70%
376	VIATICOS EN EL EXTRANJERO								
37601	VIATICOS EN EL EXTRANJERO	252,000.00	-	162,200.00	89,800.00	89,793.96	89,793.96	6.04	99.99%
379	OTROS SERVICIOS DE TRASLADO Y HOSPEDAJE								
37901	CUOTAS	102,129.00	-	13,003.00	89,126.00	24,222.00	24,222.00	64,904.00	27.18%
3800	SERVICIOS OFICIALES								
381	GASTOS DE CEREMONIAL								

38101	GASTOS DE CEREMONIAL	675,700.00	137,637.00	813,337.00	766,516.15	590,863.15	46,820.85	94.24%
382	GASTOS DE ORDEN SOCIAL Y CULTURAL							
38201	GASTOS DE ORDEN SOCIAL Y CULTURAL	738,589.00	736,907.00	1,682.00	1,682.00	1,682.00	-	100.00%
383	CONGRESOS Y CONVENCIONES							
38301	CONGRESOS Y CONVENCIONES	1,495,751.00	460,518.88	1,035,232.12	890,389.13	890,389.13	144,842.89	86.01%
3900	OTROS SERVICIOS GENERALES							
392	IMPUESTOS Y DERECHOS							
39201	IMPUESTOS Y DERECHOS	288,590.00	140,581.00	148,009.00	101,387.98	101,387.98	46,821.02	68.50%
395	PENAS MULTAS ACCESORIOS Y ACTUALIZACIONES							
39501	PENAS MULTAS ACCESORIOS Y ACTUALIZACIONES	-	99,593.12	99,593.12	99,593.00	18,953.00	0.12	100.00%
	Subtotal por 30000 SERVICIOS GENERALES	56,620,301.00	36,034,276.86	36,034,276.86	18,297,684.24	17,377,103.02	17,736,592.62	50.78%
4000	TRANSFERENCIAS,ASIGNACIONES,SUBSIDIOS Y OTRAS AYUDAS							
4400	AYUDAS SOCIALES							
441	AYUDAS SOCIALES A PERSONAS							
44101	AYUDAS SOCIALES A PERSONAS	400,000.00	133,750.00	133,750.00	107,721.26	107,721.26	28,028.74	80.54%
447	AYUDAS SOCIALES A ENTIDADES DE INTERES PUBLICO							
44701	AYUDAS SOCIALES A ENTIDADES DE INTERES PUBLICO	85,050,027.00	86,650,027.00	66,650,027.00	66,636,218.92	66,359,120.92	13,808.08	99.98%
	Subtotal por 40000 TRANSFERENCIAS, ASIGNACIONES, SUBSIDIOS Y OTRAS AYUDAS	65,450,027.00	66,783,777.00	66,783,777.00	66,743,940.18	66,466,842.18	39,836.82	99.94%
5000	BIENES MUEBLES, INMUEBLES E INTANGIBLES							
5100	MOBILIARIO Y EQUIPO DE ADMINISTRACIÓN							
511	MUEBLES DE FICINA Y ESTANTERIA							
51101	MOBILIARIO	430,100.00	360,465.40	790,565.40	779,255.98	280,490.76	11,309.42	98.57%
512	MUEBLES, EXCEPTO DE OFICINA Y ESTANTERIA							
51201	MUEBLES, EXCEPTO DE OFICINA Y ESTANTERIA	-	146,050.00	146,050.00	141,959.51	-	4,090.49	97.20%
515	EQUIPO DE COMPUTO Y DE TECNOLOGIAS DE LA INFORMACION							
51501	EQUIPO DE COMPUTO Y DE TECNOLOGIAS DE LA INFORMACION	2,290,000.00	1,056,690.00	1,233,310.00	577,001.87	565,661.81	656,308.13	46.78%
519	OTROS MOBILIARIOS Y EQUIPOS DE ADMINISTRACIÓN							
51901	EQUIPO DE ADMINISTRACION	9,000.00	32,183.80	41,183.80	41,149.17	21,374.19	34.63	99.92%
5200	MOBILIARIO Y EQUIPO EDUCACIONAL Y RECREATIVO							
521	EQUIPOS Y APARATOS AUDIOVISUALES							
52101	EQUIPOS Y APARATOS AUDIOVISUALES	52,000.00	-	52,000.00	-	-	52,000.00	0.00%
523	CAMARAS FOTOGRAFICAS Y DE VIDEO							
52301	CAMARAS FOTOGRAFICAS Y DE VIDEO	25,000.00	12,742.45	37,742.45	33,415.40	33,415.40	4,327.05	88.54%
5400	VEHICULOS Y EQUIPO DE TRASPORTE							
541	VEHICULOS Y EQUIPO TERRESTRE							
54101	AUTOMOVILES Y CAMIONES	2,003,375.00	1,424,478.00	578,897.00	569,900.00	569,900.00	8,997.00	98.45%
5600	MAQUINARIA, OTROS EQUIPOS Y HERRAMIENTAS							
564	SISTEMAS DE AIRE ACONDICIONADO, CALEFACCION Y DE REFRIGERACION INDUSTRIAL Y COMERCIAL							
56401	SISTEMAS DE AIRE ACONDICIONADOS, CALEFACCION Y DE REFRIGERACION INDUSTRIAL Y COMERCIAL	-	12,400.01	12,400.01	12,400.01	12,400.01	-	100.00%


565	EQUIPO DE COMUNICACIÓN Y TELECOMUNICACIÓN	40,200.00	-	32,742.45	7,457.55	1,999.00	1,999.00	5,458.85	26.81%
56501	EQUIPO DE COMUNICACIÓN Y TELECOMUNICACIÓN	-	-	32,742.45	7,457.55	1,999.00	1,999.00	5,458.85	26.81%
	Subtotal por 6000 BIENES MUEBLES, INMUEBLES E INTANGIBLES	40,200.00	-	32,742.45	7,457.55	1,999.00	1,999.00	5,458.85	26.81%
	6000 INVERSION PUBLICA	4,849,675.00	-	2,899,606.21	2,899,606.21	2,167,080.94	1,485,241.17	742,525.27	74.39%
	6100 OBRA PUBLICA EN BIENES DE DOMINIO PUBLICO	-	-	-	-	-	-	-	-
	612 EDIFICACION NO HABITACIONAL	-	-	-	-	-	-	-	-
	61202 AMPLIACIÓN	-	-	1,047,035.91	1,047,035.91	337,035.91	337,035.91	710,000.00	32.19%
	617 INSTALACIONES Y EQUIPAMIENTO EN CONSTRUCCIONES	-	-	-	-	-	-	-	-
	61701 INSTALACIONES ELECTRICAS	-	-	389,733.54	389,733.54	389,733.54	789,733.54	-	100.00%
	61704 INSTALACIONES DE AIRE ACONDICIONADO Y CALEFACCIÓN	-	-	592,527.54	592,527.54	592,527.54	592,527.54	-	100.00%
	61706 OTRAS INSTALACIONES	-	-	89,661.23	89,661.23	89,658.80	89,658.80	2.43	100.00%
	619 TRABAJOS DE ACABADOS EN EDIFICACIONES Y OTROS TRABAJOS ESPECIALIZADOS	-	-	-	-	-	-	-	-
	61901 TRABAJOS DE ACABADOS EN EDIFICACIONES EN GENERAL	-	-	681,432.32	681,432.32	679,579.78	679,579.78	1,852.54	99.73%
	61902 DEMOLICIONES	-	-	57,364.68	57,364.68	57,364.10	57,364.10	0.58	100.00%
	Subtotal por 6000 INVERSION PUBLICA	4,849,675.00	-	2,857,755.22	2,857,755.22	2,145,899.67	2,145,899.67	711,855.55	75.09%
	TOTAL GENERAL	227,000,000.00	-	3,083,306.00	230,083,306.00	205,898,656.72	203,257,830.42	24,194,649.28	89.48%

* "Bajo protesta de decir verdad declaramos que los Estados Financieros y sus notas, son razonablemente correctos y son responsabilidad del emisor"


 Formuló:
 C.P. Francisco Javier Zárate Soto


 Superviso:
 C.P. Blanca Guadalupe Castro Gonzalez




 Autorizó:
 Lic. Guadalupe Taddei Zavala


Sistema Estatal de Evaluación
 Estado Analítico del Ejercicio Presupuesto de Egresos
 Clasificación Económica (por Tipo de Gasto)
 Instituto Estatal Electoral y de Participación Ciudadana
 del 1 de Enero al 31 de Diciembre de 2014
 (PESOS)





CUENTA PÚBLICA ANUAL 2014

Concepto	Egresos Aprobado Anual (1)	Ampliaciones/Reducciones (2)	Egresos Modificado Anual (3=1+2)	Egresos Devengado (4)	Egresos Pagado (5)	Subejercicio (6 = 3 - 4)
Gasto Corriente	227,000,000.00	3,083,306.00	230,083,306.00	205,888,656.00	203,257,830.00	24,194,650.00
Gasto de Capital						
Amortización de la Deuda y Disminución de Pasivos						
Total del Gasto	227,000,000.00	3,083,306.00	230,083,306.00	205,888,656.00	203,257,830.00	24,194,650.00

* "Bajo protesta de decir verdad declaramos que los Estados Financieros y sus notas, son razonablemente correctos y son responsabilidad del emisor"



 Formuló:
 C.P. Francisco Javier Zárate Soto


 Autorizó:
 Lic. Guadalupe Taddei Zavala




Concepto	Egresos Aprobado Anual (1)	Ampliaciones/ (Reducciones) (2)	Egresos Modificado Anual (3=1+2)	Egresos Devengado (4)	Egresos Pagado (5)	Subejercicio (6 = 3 - 4)
Programas Subsidios: Sector Social y Privado o Estados y Municipios Sujetos a Reglas de Operación Otros Subsidios Desempeño de las Funciones: Prestación de Servicios Provisión de Bienes Públicos Planeación, Seguimiento y Evaluación de Políticas Públicas Promoción y Fomento Regulación y Supervisión Funciones de las Fuerzas Armadas (Únicamente el Gobierno Federa) Específicos Proyectos de Inversión Administrativos y de Apoyos Apoyo al Proceso Presupuestario y para Mejorar la Eficiencia Institucional Apoyo a la Función Pública y al Mejoramiento de la Gestión Operaciones Ajenas Compromisos Obligaciones de Cumplimiento de Resolución Jurisdiccional Desastres Naturales Obligaciones Pensiones y Juridicciones Aportaciones a la Seguridad Social Aportaciones a Fondos de Estabilización Aportaciones a Fondos de Inversión y Reestructura de Pensiones Programas de gasto Federalizado (Gobierno Federa) Gasto Federalizado Participaciones a Entidades Federativas y Municipios Costo Financiero, Deuda y Apoyo a Deudores y Ahorradores de la Banca Aduanos de Ejercicios Fiscales Anteriores	227,700,000.00	3,083,306.00	230,783,306.00	205,888,656.72	203,257,830.42	24,894,649.28
Total del Gasto						

* "Bajo protesta de decir verdad declaramos que los Estados Financieros y sus notas, son razonablemente correctos y son responsabilidad del emisor."


Formuló:
C.P. Francisco Javier Zarate Soto


Autorizó:
Lic. Guadalupe Taddel Zavala




**Sistema Estatal de Evaluación
Estado Analítico del Ejercicio Presupuesto de Egresos
Clasificación Funcional (Finalidad y Función)
Instituto Estatal Electoral y de Participación Ciudadana
del 1 de Enero al 31 de Diciembre de 2014
(PESOS)**





CUENTA PÚBLICA ANUAL 2014

Concepto	Egresos Aprobado Anual (1)	Ampliaciones/ (Reducciones) (2)	Egresos Modificado Anual (3=1+2)	Egresos Devengado (4)	Egresos Pagado (5)	Subejercicio (6 = 3 - 4)
Gobierno						
Legislación						
Justicia						
Coordinación de la Política de Gobierno						
Relaciones Exteriores						
Asuntos Financieros y Hacendarios						
Seguridad Nacional						
Asuntos de Orden Público y Seguridad Interior						
Otros Servicios Generales	227,000,000.00	3,083,306.00	230,083,306.00	205,888,658.00	203,257,830.00	24,194,656.00
Desarrollo Social						
Protección Ambiental						
Viviendas y Servicios a la Comunidad						
Salud						
Recreación, Cultura y Otras Manifestaciones Sociales						
Educación						
Protección Social						
Otros Asuntos Sociales						
Desarrollo Económico						
Asuntos Económicos, Comerciales y Laborales en General						
Agropecuaria, Silvicultura, Pesca y Caza						
Combustibles y Energía						
Minería, Manufacturas y Construcción						
Transporte						
comunicaciones						
Turismo						
Ciencia, Tecnología e Innovación						
Otros Industrias y Otros Asuntos Económicos						
Otras No Clasificadas en funciones anteriores						
Transacciones de la Deuda Pública / Costo financiero de la Deuda						
Transferencias, Participaciones y Aportaciones entre Diferentes Niveles y Órdenes de gobierno						
Saneamiento del Sistema Financiero						
Adeudos de servicios Fiscales Anteriores						
Total del Gasto	227,000,000.00	3,083,306.00	230,083,306.00	205,888,658.00	203,257,830.00	24,194,656.00

* "Bajo protesta de hacer verdad declaramos que los Estados Financieros y sus notas, son razonablemente correctos y son responsabilidad del emisor"


 Autorizó:
 M.C. Guadalupe Taddel Zavala


 Formuló:
 C.P. Francisco Javier Zárate Soto


 C.P. Blanca Guadalupe Taddel Zavala




Sistema Estatal de Evaluación
Estado Analítico del Ejercicio Presupuesto de Egresos
Clasificación Administrativa (Por Poderes)
Instituto Estatal Electoral y de Participación Ciudadana
del 1 de Enero al 31 de Diciembre de 2014
(PESOS)


CPCA-II-09-C


CUENTA PÚBLICA ANUAL 2014

Clasificación Administrativa (Por Poderes)	Egresos Aprobado Anual (1)	Ampliaciones/ (Reducciones) (2)	Egresos Modificado Anual (3=1+2)	Egresos Devengado (4)	Egresos Pagado (5)	Subejercicio (6 = 3 - 4)
Poder Ejecutivo						
Poder Legislativo						
Poder Judicial						
Órganos Autónomos	227,000,000.00	3,083,306.00	230,083,306.00	205,888,656.00	203,257,830.00	24,194,650.00
Organismos Descentralizados						
Total del Gasto	227,000,000.00	3,083,306.00	230,083,306.00	205,888,656.00	203,257,830.00	24,194,650.00

* Bajo protesta de decir verdad declaramos que los Estados Financieros y sus notas, son razonablemente correctos y son responsabilidad del emisor"


 Formado
C.P. Francisco Javier Zarate Soto


 Autorizó:
C.R. Blanca Guadalupe Casco González
IEE SONORA
 INSTITUTO ESTATAL ELECTORAL Y DE PARTICIPACIÓN CIUDADANA


 Autorizó:
Lic. Guadalupe Taddel Zavala


CUENTA PÚBLICA ANUAL 2014


(PESOS)


Clasificación Administrativa (Por Unidad Administrativa)	Egresos Aprobado Anual (1)	Ampliaciones/ (Reducciones) (2)	Egresos Modificado Anual (3=1+2)	Egresos Devengado (4)	Egresos Pagado (5)	Subejercicio (6 = 3 - 4)
01 CONSEJO ESTADAL ELECTORAL	8,802,829.00	6,023,560.61	2,779,068.39	2,845,283.54	2,612,989.18	233,784.85
02 PRESIDENCIA	9,246,885.00	2,645,106.32	6,601,778.68	5,041,304.78	4,433,641.63	1,560,474.90
03 SECRETARIA	66,165,295.00	1,587,860.14	67,753,175.14	67,506,491.61	67,154,362.26	246,683.23
04 FISCALACION	358,947.00	246,955.00	109,992.00	104,113.61	96,344.61	5,878.39
05 JURIDICO	633,147.00	216,575.00	416,572.00	269,749.58	230,995.40	146,822.42
06 ORGANIZACION	16,561,042.00	1,661,716.24	14,879,325.76	2,934,330.69	1,894,097.90	11,944,995.07
07 CAPACITACION	7,493,707.00	851,797.62	6,641,909.38	1,651,719.31	1,597,086.38	4,990,190.07
08 ADMINISTRACION	108,812,722.00	20,406,755.65	129,219,477.65	125,250,945.57	124,773,264.43	3,968,532.08
09 PARTICIPACION CIUDADANA	8,927,628.00	7,245,620.00	1,682,008.00	594,717.73	565,046.74	1,097,288.27
Total del Gasto	227,000,000.00	92,454.28	230,083,306.00	205,888,656.72	203,257,830.43	24,194,649.28

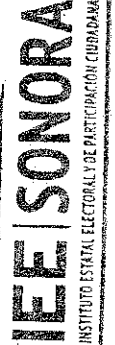
* "Bajo protesta de decir verdad declaramos que los Estados Financieros y sus notas, son razonablemente correctos y son responsabilidad del emisor"

Hoja 1 de 1


Formuló:
C.P. Francisco Javier Zárate Soto


Supervisó:
C.P. Blanca Guadalupe Castro González


Autorizó:
Lic. Guadalupe Taddel Zavala



1. Total de Egresos Presupuestarios	\$	205,888,656.00
--	-----------	-----------------------

(MENOS)

2. Egresos Presupuestarios no contables	\$	4,302,981.00
--	-----------	---------------------

Mobiliario y equipo de administración	\$	1,553,766.00	
Mobiliario y equipo educacional y recreativo	\$	33,415.00	
Equipo e instrumental médico y de laboratorio	\$	-	
Vehículos y equipo de transporte	\$	569,900.00	
Equipo de defensa y seguridad	\$	-	
Maquinaria, otros equipos y herramientas	\$	-	
Archivos biológicos	\$	-	
Bienes inmuebles	\$	-	
Activos intangibles	\$	-	
Obra pública en bienes propios	\$	2,145,900.00	
Acciones y participaciones de capital	\$	-	
Compra de títulos y valores	\$	-	
Inversiones en fideicomisos, mandatos y otros análogos	\$	-	
Provisiones para contingencias y otras erogaciones especiales	\$	-	
Armonización de la deuda pública	\$	-	
Adeudos de ejercicios fiscales anteriores (ADEFAS)	\$	-	
Otros Egresos Presupuestales No Contables	\$	-	


(MAS)

3. Gastos contables no presupuestarios	\$	1,267,712.00
---	-----------	---------------------


Estimaciones, depreciaciones, deterioros, obsolescencia y amortizaciones	\$	1,013,166.00	
Provisiones	\$	-	
Disminución de inventarios	\$	-	
Aumento por insuficiencia de estimaciones por pérdida o deterioro u obsolescencia	\$	-	
Aumento por insuficiencia de provisiones	\$	-	
Otros gastos	\$	254,546.00	
Otros Gastos Contables No Presupuestales	\$	-	

4. Total de Gasto Contable (4= 1 - 2 + 3)	\$	202,853,387.00
--	-----------	-----------------------


* "Bajo protesta de decir verdad declaramos que los Estados Financieros y sus notas, son razonablemente correctos y son responsabilidad del emisor"




Formuló:
C.P. Francisco Javier Zárate Soto



Supervisó:
C.P. Blanca Guadalupe Castro González


IEE | SONORA
INSTITUTO ESTATAL ELECTORAL Y DE PARTICIPACION CIUDADANA




Autorizó:
Ic. Guadalupe Taddei Zavala

Identificación del crédito o Instrumento	Contratacion / Colocación	Amortización	Endeudamiento Neto
	A	B	C=A-B
Créditos Bancarios			
1			
2			
3			
4			
5			
6			
7			
8			
9			
10			
Total Créditos Bancarios			
Otros Instrumentos de Deuda			
1			
2			
3			
4			
5			
6			
7			
8			
9			
10			
Total Otros Instrumentos de Deuda			
TOTAL			


Nada que informar

* "Bajo protesta de decir verdad declaramos que los Estados Financieros y sus notas, son razonablemente correctos y son responsabilidad del emisor"

Formuló:

C.P. Francisco Javier Zárate Soto

Emisor:


C.P. Blanca Guadalupe Castro González
IEE SONORA
INSTITUTO ESTATAL ELECTORAL Y DE PARTICIPACION CIUDADANA


Autorizó:

Lic. Guadalupe Taddei Zavaia


Identificación del crédito o Instrumento	Devengado	Pagado
Créditos Bancarios		
1		
2		
3		
4		
5		
6		
7		
8		
9		
10		
Total de Intereses Créditos Bancarios		
Otros Instrumentos de Deuda		
1		
2		
3		
4		
5		
6		
7		
8		
9		
10		
Total Intereses Otros Instrumentos de Deuda		
TOTAL		

Nada que informar

* "Bajo protesta de decir verdad declaramos que los Estados Financieros y sus notas, son razonablemente correctos y son responsabilidad del emisor"



Formó:
C.P. Francisco Javier Zárate Soto


Supervisó:
C.P. Blanca Guadalupe Castro González



Autorizó:
LIC. Guadalupe Taddei Zavala

Concepto	Estimado	Devengado	Pagado
I. Ingresos Presupuestarios			
1. Ingresos Gobierno del Estado			
2. Ingresos Sector Paraestatal			
II. Egresos Presupuestarios			
3. Egresos del Gobierno del Estado			
4. Egresos del Sector Paraestatal			
III. Balance Presupuestario (Superávit o Déficit) (III= I-II)			
Concepto	Estimado	Devengado	Pagado
III. Balance Presupuestario (Superávit o Déficit)			
IV. Intereses, Comisiones y Gastos de Interés			
V. Balance Primario (superávit o déficit) (V= III-IV)			
Concepto	Estimado	Devengado	Pagado
A. Financiamiento			
B. Amortización de la Deuda			
Endeudamiento o Desendeudamiento (C=A-B)			


* "Bajo protesta de decir verdad declaramos que los Estados Financieros y sus notas, son razonablemente correctos y son responsabilidad del emisor"


Formuló:
C.P. Francisco Javier Zárate Soto


Supervisó:
C.P. Blanca Guadalupe Castro González



IEE SONORA
INSTITUTO ESTATAL ELECTORAL Y DE PARTICIPACIÓN CIUDADANA


Autorizó:
C. Guadalupe Taddei Zavala



CPCA-III-14


Sistema Estatal de Evaluación
Gastos por proyectos de Inversión
Instituto Estatal Electoral y de Participación Ciudadana
al 31 de Diciembre de 2014
(pesos)


CUENTA PÚBLICA ANUAL 2014


GASTO DE INVERSION EJERCIDO: NOMBRE DEL PROYECTO	CANTO EROGADO
---	---------------

Manda a que informen

* "Bajo protesta de decir verdad declaramos que los Estados Financieros y sus notas, son razonablemente correctos y son responsabilidad del emisor."


Firmado:
C.P. Francisco Javier Zárate Soto



Autorizó:
Lij. Guadalupe Taddej Zavala




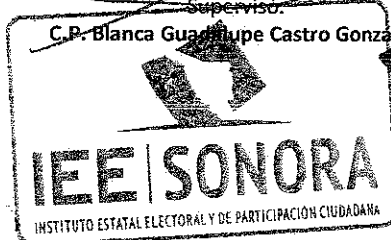
C.P. Blanca Guadalupe Castro González

Fondo, Programa o Convenio	Datos de la Cuenta Bancaria	
	Institución Bancaria	Número de Cuenta
1 RECURSOS PROPIOS	HSBC	4035261049
2 INVERSIONES	HSBC	6394177292

* "Bajo protesta de decir verdad declaramos que los Estados Financieros y sus notas, son razonablemente correctos y son responsabilidad del emisor"


 Formuló:
 C.P. Francisco Javier Zárate Soto


 Supervisó:
 C.P. Blanca Guadalupe Castro González





 Autorizó:
 Lic. Guadalupe Taddei Zavala


Código	Descripción del Bien	Valor <u>HISTORICO</u>
1	51101-0003006155 SILLONES. SOFA BONET	11,549.30
2	51101-0003006156 SILLONES. LOVE SEAT	8,399.30
3	51101-0003006174 MESAS DE TODAS CLASES. MESA	3,599.20
4	51101-0003006125 PERCHERO. PERCHERO	3,555.00
5	51101-0003006148 SILLA VISITANTE. SILLA VISITANTE	3,074.00
6	51101-0003006149 SILLA VISITANTE. SILLA VISITANTE	3,074.00
7	51101-0003006150 SILLA VISITANTE. SILLA DE VISITA	3,074.00
8	51101-0003006168 SILLA VISITANTE. SILLA	4,583.16
9	51101-0003006169 SILLA VISITANTE. SILLA	4,583.16
10	51101-0003006251 SILLA VISITANTE. MODELO RP-8005	4,524.00
11	51101-0003006252 SILLA VISITANTE. MODELO RP-8005	4,524.00
12	51101-0003006253 SILLA VISITANTE. MODELO RP-8005	4,524.00
13	51101-0003006254 SILLA VISITANTE. MODELO RP-8005	4,524.00
14	51101-0003006147 SILLA EJECUTIVA. SILLON EJECUTIVO	4,060.00
15	51101-0003006167 SILLA EJECUTIVA. SILLA EJECUTIVA	6,016.92
16	51101-0003006241 CONJUNTO SEMIEJECUTIVO. MEDIDAS 1.80 X 2.225	9,164.00
17	51101-0003006242 CONJUNTO SEMIEJECUTIVO. MEDIDAS 1.80 X 2.225	9,164.00
18	51101-0003006136 MESA DE TRABAJO. ESTACION DE TRABAJO FORMADA POR UNA MESA EN L	6,322.00
19	51101-0003006247 MESA DE TRABAJO. DE 1.20 MTS DE DIAMETRO	3,619.20
20	51101-0003006248 MESA DE TRABAJO. DE 1.20 MTS DE DIAMETRO	3,619.20
21	51101-0003006133 ARCHIVEROS. MEDIDA 40X60X75 CM, MELAMINA DOS CARAS CON CANTOS EN PVC 2 MM, COLOR VINO	2,864.04
22	51101-0003006134 ARCHIVEROS. MEDIDA 40X60X75 CM, MELAMINA DOS CARAS CON CANTOS EN PVC 2 MM, COLOR VINO	2,864.04
23	51101-0003006235 ARCHIVEROS. VERTICAL DE 4 GAVETAS TAMAÑO OFICIO	5,014.68
24	51101-0003006236 ARCHIVEROS. VERTICAL DE 4 GAVETAS TAMAÑO OFICIO	5,014.68
25	51101-0003006237 ARCHIVEROS. VERTICAL DE 4 GAVETAS TAMAÑO OFICIO	5,014.68
26	51101-0003006238 ARCHIVEROS. VERTICAL DE 4 GAVETAS TAMAÑO OFICIO	5,014.68
27	51101-0003006400 ARCHIVEROS. ARCHIVERO METALICO 3 GAVETAS	3,464.98
28	51101-0003006401 ARCHIVEROS. ARCHIVERO METALICO 3 GAVETAS	3,464.98
29	51101-0003006402 ARCHIVEROS. ARCHIVERO METALICO 3 GAVETAS	3,464.98
30	51101-0003006403 ARCHIVEROS. ARCHIVERO METALICO 3 GAVETAS	3,464.98
31	51101-0003006404 ARCHIVEROS. ARCHIVERO METALICO 3 GAVETAS	3,464.98
32	51101-0003006405 ARCHIVEROS. ARCHIVERO METALICO 3 GAVETAS	3,464.98
33	51101-0003006406 ARCHIVEROS. ARCHIVERO METALICO 3 GAVETAS	3,464.98
34	51101-0003006407 ARCHIVEROS. ARCHIVERO METALICO 3 GAVETAS	3,464.98
35	51101-0003006408 ARCHIVEROS. ARCHIVERO METALICO 3 GAVETAS	3,464.98
36	51101-0003006409 ARCHIVEROS. ARCHIVERO METALICO 3 GAVETAS	3,464.98
37	51101-0003006410 ARCHIVEROS. ARCHIVERO METALICO 3 GAVETAS	3,464.98
38	51101-0003006411 ARCHIVEROS. ARCHIVERO METALICO 3 GAVETAS	3,464.98
39	51101-0003006412 ARCHIVEROS. ARCHIVERO METALICO 3 GAVETAS	3,464.98
40	51101-0003006413 ARCHIVEROS. ARCHIVERO METALICO 3 GAVETAS	3,464.98
41	51101-0003006414 ARCHIVEROS. ARCHIVERO METALICO 3 GAVETAS	3,464.98
42	51101-0003006415 ARCHIVEROS. ARCHIVERO METALICO 3 GAVETAS	3,464.98
43	51101-0003006416 ARCHIVEROS. ARCHIVERO METALICO 3 GAVETAS	3,464.98
44	51101-0003006417 ARCHIVEROS. ARCHIVERO METALICO 3 GAVETAS	3,464.98
45	51101-0003006418 ARCHIVEROS. ARCHIVERO METALICO 3 GAVETAS	3,464.98
46	51101-0003006419 ARCHIVEROS. ARCHIVERO METALICO 3 GAVETAS	3,464.98
47	51101-0003006420 ARCHIVEROS. ARCHIVERO METALICO 3 GAVETAS	3,464.98
48	51101-0003006421 ARCHIVEROS. ARCHIVERO METALICO 3 GAVETAS	3,464.98
49	51101-0003006422 ARCHIVEROS. ARCHIVERO METALICO 3 GAVETAS	3,464.98
50	51101-0003006423 ARCHIVEROS. ARCHIVERO METALICO 3 GAVETAS	3,464.98
51	51101-0003006424 ARCHIVEROS. ARCHIVERO METALICO 3 GAVETAS	3,464.98
52	51101-0003006425 ARCHIVEROS. ARCHIVERO METALICO 3 GAVETAS	3,464.98
53	51101-0003006426 ARCHIVEROS. ARCHIVERO METALICO 3 GAVETAS	3,464.98
54	51101-0003006427 ARCHIVEROS. ARCHIVERO METALICO 3 GAVETAS	3,464.98
55	51101-0003006428 ARCHIVEROS. ARCHIVERO METALICO 3 GAVETAS	3,464.98

121	51101-0003006494	ESCRITORIO. ESCRITORIO METALICO 1.20 MT	3,244.99
122	51101-0003006495	ESCRITORIO. ESCRITORIO METALICO 1.20 MT	3,244.99
123	51101-0003006496	ESCRITORIO. ESCRITORIO METALICO 1.20 MT	3,244.99
124	51101-0003006497	ESCRITORIO. ESCRITORIO METALICO 1.20 MT	3,244.99
125	51101-0003006498	ESCRITORIO. ESCRITORIO METALICO 1.20 MT	3,244.99
126	51101-0003006499	ESCRITORIO. ESCRITORIO METALICO 1.20 MT	3,244.99
127	51101-0003006500	ESCRITORIO. ESCRITORIO METALICO 1.20 MT	3,244.99
128	51101-0003006501	ESCRITORIO. ESCRITORIO METALICO 1.20 MT	3,244.99
129	51101-0003006502	ESCRITORIO. ESCRITORIO METALICO 1.20 MT	3,244.99
130	51101-0003006503	ESCRITORIO. ESCRITORIO METALICO 1.20 MT	3,244.99
131	51101-0003006504	ESCRITORIO. ESCRITORIO METALICO 1.20 MT	3,244.99
132	51101-0003006505	ESCRITORIO. ESCRITORIO METALICO 1.20 MT	3,244.99
133	51101-0003006506	ESCRITORIO. ESCRITORIO METALICO 1.20 MT	3,244.99
134	51101-0003006264	SOFA VISITANTE. MODELO LUTECIA 1P COLOR NEGRO	2,900.00
135	51101-0003006265	SOFA VISITANTE. MODELO ANKARA 1P NEGRO	3,132.00
136	51101-0003006243	LIBRERO. MEDIDAS .70 X .35 X 1.80	3,364.00
137	51101-0003006244	LIBRERO. MEDIDAS .70 X .35 X 1.80	3,364.00
138	51101-0003006245	LIBRERO. MEDIDAS .70 X .35 X 1.80	3,364.00
139	51101-0003006246	LIBRERO. MEDIDAS .70 X .35 X 1.80	3,364.00
140	51101-0003006119	SILLON EJECUTIVO. SILLON EJECUTIVO	3,010.20
141	51101-0003006120	SILLON EJECUTIVO. SILLON EJECUTIVO	3,010.20
142	51101-0003006121	SILLON. SILLON EJECUTIVO	3,010.20
143	51101-0003006122	SILLON EJECUTIVO. SILLON EJECUTIVO	3,010.20
144	51101-0003006123	SILLON EJECUTIVO. SILLON	3,010.20
145	51101-0003006259	SILLON EJECUTIVO. MODELO RP-8000 RESPALDO ALTO	5,916.00
146	51101-0003006260	SILLON EJECUTIVO. MODELO RP-8000 RESPALDO ALTO	5,916.00
147	51101-0003006135	GABINETE. GABINETE CON DOS PUERTAS YSEIS PUERTAS SUPERIORES	5,368.48
148	51101-0003006126	MUEBLE PARA VARIOS USUARIOS. MUEBLE PARA TRES USUARIOS	12,464.20
149	51101-0003006128	MUEBLE PARA VARIOS USUARIOS. MUEBLE PARA DOS USUARIOS	5,289.60
150	51101-0003006173	MESA LATERAL. MESA	7,999.20
151	51101-0003006239	CONJUNTO PENINSULAR EN ESCUADRA. MEDIDAS 1.50 X 1.60	5,162.00
152	51101-0003006240	CONJUNTO PENINSULAR EN ESCUADRA. MEDIDAS 1.50 X 1.60	5,162.00
153	51101-0003006261	SILLONES DE DOS PLAZAS. 2 PLAZAS MODELO ANKARA	4,396.40
154	51101-0003006262	SILLONES DE DOS PLAZAS. LUTECIA 2P COLOR NEGRO	3,944.00
155	51101-0003006263	SILLONES DE DOS PLAZAS. LUTECIA 2P COLOR NEGRO	3,944.00
156	51101-0003006268	DE VISITA PIEL. SILLA	5,347.60
157	51101-0003006269	DE VISITA PIEL. SILLA	5,347.60
158	51101-0003006270	DE VISITA PIEL. SILLA	5,347.60
159	51101-0003006271	DE VISITA PIEL. SILLA	5,347.60
160	51201-0003006648	ENFRIADOR DE AGUA. ENFRIADOR DE AGUA	3,234.98
161	51201-0003006649	ENFRIADOR DE AGUA. ENFRIADOR DE AGUA	3,234.98
162	51201-0003006650	ENFRIADOR DE AGUA. ENFRIADOR DE AGUA	3,234.98
163	51201-0003006651	ENFRIADOR DE AGUA. ENFRIADOR DE AGUA	3,234.98
164	51201-0003006652	ENFRIADOR DE AGUA. ENFRIADOR DE AGUA	3,234.98
165	51201-0003006653	ENFRIADOR DE AGUA. ENFRIADOR DE AGUA	3,234.98
166	51201-0003006654	ENFRIADOR DE AGUA. ENFRIADOR DE AGUA	3,234.98
167	51201-0003006655	ENFRIADOR DE AGUA. ENFRIADOR DE AGUA	3,234.98
168	51201-0003006656	ENFRIADOR DE AGUA. ENFRIADOR DE AGUA	3,234.98
169	51201-0003006657	ENFRIADOR DE AGUA. ENFRIADOR DE AGUA	3,234.98
170	51201-0003006658	ENFRIADOR DE AGUA. ENFRIADOR DE AGUA	3,234.98
171	51201-0003006659	ENFRIADOR DE AGUA. ENFRIADOR DE AGUA	3,234.98
172	51201-0003006660	ENFRIADOR DE AGUA. ENFRIADOR DE AGUA	3,234.98
173	51201-0003006661	ENFRIADOR DE AGUA. ENFRIADOR DE AGUA	3,234.98
174	51201-0003006662	ENFRIADOR DE AGUA. ENFRIADOR DE AGUA	3,234.98
175	51201-0003006663	ENFRIADOR DE AGUA. ENFRIADOR DE AGUA	3,234.98
176	51201-0003006664	ENFRIADOR DE AGUA. ENFRIADOR DE AGUA	3,234.98
177	51201-0003006665	ENFRIADOR DE AGUA. ENFRIADOR DE AGUA	3,234.98
178	51201-0003006666	ENFRIADOR DE AGUA. ENFRIADOR DE AGUA	3,234.98
179	51201-0003006667	ENFRIADOR DE AGUA. ENFRIADOR DE AGUA	3,234.98
180	51201-0003006668	ENFRIADOR DE AGUA. ENFRIADOR DE AGUA	3,234.98
181	51201-0003006669	ENFRIADOR DE AGUA. ENFRIADOR DE AGUA	3,234.98
182	51201-0003006670	ENFRIADOR DE AGUA. ENFRIADOR DE AGUA	3,234.98
183	51201-0003006671	ENFRIADOR DE AGUA. ENFRIADOR DE AGUA	3,234.98
184	51201-0003006672	ENFRIADOR DE AGUA. ENFRIADOR DE AGUA	3,234.98
185	51201-0003006673	ENFRIADOR DE AGUA. ENFRIADOR DE AGUA	3,234.98

186	51501-0003006181	COMPUTADORA. DELL ALIENWARE X51 AX5117_S810BW8C	21,805.97
187	51501-0003006151	MONITOR. LED 24 PULGADAS WIDESCREEN CON ENTRADAS HDMI/D-SUB/DRI-D	2,445.62
188	51501-0003006152	MONITOR. LED 24 PULGADAS WIDESCREEN CON ENTRADAS HDMI/D-SUB/DRI-D	2,445.62
189	51501-0003006153	MONITOR. LED 24 PULGADAS WIDESCREEN CON ENTRADAS HDMI/D-SUB/DRI-D	2,445.62
190	51501-0003006154	MONITOR. LED 24 PULGADAS WIDESCREEN CON ENTRADAS HDMI/D-SUB/DRI-D	2,445.61
191	51501-0003006185	SCANNER. MARCA CANON MODELO DR-G1100	69,605.80
192	51501-0003006375	SCANNER. MARCA CANON MODELO DR-G1100	69,605.80
193	51501-0003006378	TABLET. - IPAD	12,493.20
194	51501-0003006379	TABLET. - IPAD	12,493.20
195	51501-0003006380	TABLET. - IPAD	12,493.20
196	51501-0003006381	TABLET. - IPAD	12,493.20
197	51501-0003006382	TABLET. - IPAD	12,493.20
198	51501-0003006383	TABLET. - IPAD	12,493.20
199	51501-0003006183	TELEFONO IP.	4,334.34
200	51501-0003006192	SWITCH. MARCA CISCO DE 48 PUERTOS	8,955.20
201	51501-0003006272	STORAGE. UNIDAD DE ALMACENAMIENTO	276,463.96
202	51901-0003006387	TRITURADORA DE PAPEL SC170 GBC. TRITURADORA	2,430.20
203	51901-0003006388	TRITURADORA DE PAPEL SC170 GBC. TRITURADORA	2,430.20
204	51901-0003006389	TRITURADORA DE PAPEL SC170 GBC. TRITURADORA	2,430.20
205	51901-0003006390	TRITURADORA DE PAPEL SC170 GBC.	2,430.20
206	51901-0003006384	REFRIGERADOR.	2,992.80
207	51901-0003006385	REFRIGERADOR. FRIGOBAR	2,992.80
208	51901-0003006386	REFRIGERADOR. FRIGOBAR	2,992.80
209	51901-0003006142	ESCALERA. ESCALERA TIJERA	2,674.99
210	51901-0003006392	TRITURADORA DE DOCUMENTOS TRIFEL050.	19,774.98
211	52301-0003006394	CAMARA DIGITAL. CAM REFLEX	10,919.00
212	52301-0003006393	FLASH. FLASH SPEEDLIGHT	4,619.30
213	52301-0003006395	LENTE. LENTE ZOOM	4,163.00
214	54101-0005000033	SEDAN. JEEP GRAND CHEROKEE LIMITED 4X2	569,900.00
215	56401-0003006187	SISTEMAS DE AIRE ACONDICIONADO, CALEFACCION Y DE REFRIGERACION INDUSTRIAL Y COMERCIAL. MIN	12,400.00

* "Bajo protesta de decir verdad declaramos que los Estados Financieros y sus notas, son razonablemente correctos y son responsabilidad del emisor"


 Formuló:
 C.P. José de Jesús Ahumada Barnes


 Superviso:
 C.P. Blanca Guadalupe Castro González


 Autorizó:
 Lic. Guadalupe Taddei Zavala

