











## RESULTADOS OFICIALES DE LA ELECCIÓN DE DIPUTADO LOCAL ELECCIÓN SONORA 2002 - 2003

DISTRITO											VOTOS CANDIDATURA COMÚN							VOTOS VÁLIDOS	VOTOS NULOS	LISTA NOMINAL	% DE VOTACIÓN	
											PRI PVEM	PAN PRD	PRD PC PAS	PC PMP	PT PAS	PRD PT	PC PAS PMP					PAS PMP
San Luis Río Colorado	18,295	14,054	10,990	682	402			37		125	77							44,662	985	107,171	42.59	
Puerto Peñasco	5,897	8,911	854	218	84	20	34	67	65		35						17	16,202	264	29,746	55.36	
Altar <sup>1</sup>	14,716	14,898	638	554	243	380		741	53		118				16		3	32,360	647	60,077	54.94	
Nogales	15,859	20,268	1,119	750	538	6,300		127	74	105	71							45,211	1,036	120,122	38.50	
Agua Prieta	12,851	14,369	933	359	222	79		224	161	45	47		0	0				29,290	494	55,585	53.58	
Magdalena	7,896	9,111	5,248	318	0	119		279			0							22,971	563	40,234	58.49	
Cananea	6,245	6,688	1,488		65			80			33							14,599	181	25,441	58.10	
Arizpe	4,183	4,171	677		10					16	48							9,105	129	11,618	79.48	
Moctezuma	5,978	7,612	359		69						63	9						14,090	228	18,868	75.89	
Sahuaripa	4,333	4,745	466	200	21			9		24	19	42						9,859	227	13,527	74.56	
Ures	5,630	7,501	640	381	37			33		81	72							14,375	274	21,116	69.37	
Hermosillo Noroeste	42,169	30,320	3,564	1,457	1,636	650	65	258	310	357	185		12					80,983	1,175	149,519	54.95	
Hermosillo Costa	41,274	29,736	3,529	2,202	1,587	447	121	608	365	529	107							80,505	1,449	152,799	53.64	
Hermosillo Noreste	32,683	19,545	2,254	869	967	301	62	245	205	418	76		0					57,625	772	102,204	57.14	
Guaymas	15,650	21,815	16,093	10,176	550	136	135	378		442	284							65,659	1,796	128,847	52.35	
Cd. Obregón Norte	18,221	19,609	4,438	328	436	179		1,805	175	169	147							45,507	778	88,099	52.54	
Cd. Obregón <sup>2</sup> Centro	14,935	14,605	4,297	352	382	237		1,363		224	325							36,720	747	68,181	54.95	
Cd. Obregón Sur	19,116	18,089	7,561	585	475	157		7,038		200	152							53,373	1,420	106,746	51.33	
Navojoa <sup>3</sup>	14,822	26,030	12,863	558	495		73	1,091	91	383	68							56,474	1,658	111,580	52.10	
Etchojoa	6,133	11,885	7,123	234	88	135	151	965		1,786	36							28,536	1,364	50,027	59.77	
Huatabampo	7,308	11,940	8,527	252	88	46		74		194	100		32					28,561	1,059	49,040	60.40	
<b>TOTAL</b>	<b>314,194</b>	<b>315,902</b>	<b>93,661</b>	<b>20,475</b>	<b>8,395</b>	<b>9,186</b>	<b>641</b>	<b>15,422</b>	<b>1,499</b>	<b>5,098</b>	<b>2,063</b>	<b>51</b>	<b>32</b>	<b>12</b>	<b>0</b>	<b>16</b>	<b>17</b>	<b>3</b>	<b>786,667</b>	<b>17,246</b>	<b>1,510,547</b>	<b>53.22</b>

- 1.- Error aritmético en el Cómputo realizado por el Consejo Distrital en la elección de Diputado, al anotar 32,115 votos válidos, en vez de 32,360 y por ende, en la votación total.
- 2.- Error aritmético en el Cómputo realizado por el Consejo Distrital en la elección de Diputado, al anotar 36,781 votos válidos, en vez de 36,720 y por ende, en la votación total.
- 3.- Error aritmético en el Cómputo realizado por el Consejo Distrital en la elección de Diputado, al anotar 57,152 votos válidos, en vez de 56,474 y por ende, en la votación total.