





































MUNICIPIO																			VOTOS CANDIDATO NO REGISTRADO	VOTACIÓN NULA	VOTACIÓN TOTAL EMITIDA	COALICIÓN	
ACONCHI	802	793		8			31	108			28	7	22	0						0	29	1828	889
AGUA PRIETA	16858	6184	392	235	325	297	2684	494			842	135	416	12						0	647	29521	10508
ÁLAMOS	4962	5929		79	57	616	117	91			194	148	24	3						0	244	12464	6494
ALTAR	1057	1591	1376	9	212		74	5			23	11	10	0						0	63	4431	1718
ARIVECHI	464	528		2			1	16			17	4	5	0						0	9	1046	557
ARIZPE	785	944	472	4			19	1			60	34	40	0						0	29	2388	1101
ATIL	202	205				209														0	10	626	
BACADÉHUACHI	267	239		4		318	42				13	1	14	0						0	14	912	313
BACANORA	425	30		436		159		0												0	35	1085	
BACERAC	387	277	280	2			6				19	0	0	0						0	8	979	304
BACOACHI	254	513	204	0			5				36	19	16	0						0	21	1068	589
BÁCUM	2599	3155	3451	219	38	224		192		164										0	286	10328	
BANÁMICHÍ	586	566		1			8				41	3	22	0						0	9	1236	641
BAVIÁCORA	1777	831		4			15	4			28	7	21	0						1	35	2723	906
BAVISPE	481	529		1			2				54	0	8	0						0	7	1082	594
BENITO JUÁREZ	3165	3880	932	57		1129		109		91										1	216	9580	
BENJAMÍN HILL	693	775		6	75	634	8	47		204	13	9	9	0						0	36	2509	820
CABORCA	8404	12027	274	268	569	281		4778		531										0	677	27809	
CAJEME	45760	53377	2083	1210	906	28070	1803	3319	870	1996	562	987	124	29						40	2738	143874	58092
CANANEA	4922	6494	408	53	137	631	248	230			117	58	54	5						4	242	13603	7029
CARBÓ	821	153	21	14	493	349	311		13		26	6	8	0						0	44	2259	518
CUCURPE	399	347		1			0				18	2	26	0						0	1	794	394
CUMPAS	413	1321	476				1782	4												1	76	4073	
DIVISADEROS	471	487		0			1	0			1	0	0	0						0	0	960	489
EMPALME	5809	6323	3954	1938	299			304	189	268										18	576	20920	
ETCHOJOA	8542	9302	6983	139	318	95	415	145		117	174	255	51	5						2	681	27224	10341
FRONTERAS	710	1795		338	813			8												0	57	4170	
GRAL. PLUTARCO ELÍAS CALLES	175	1422	1645			2329		0												0	0	5571	
GRANADOS	459	557																		0	2	1018	
GUAYMAS	22251	17646	1558	561	3099	2496	810	2531	444	631	109	245	52	2						31	1300	53766	19425
HERMOSILLO	100723	124326	3654	4168	1811	18812	3445	5849		2928	1537	3165	244	32						198	6298	277190	136917
HUACHINERA	488	377		0			0	7			2	0	4	0						0	8	886	383
HUÁSABAS	460	836																		0	0	1296	
HUATABAMPO	14334	16147	4437	208	178	72	372	619		73	207	479	43	7						6	714	37896	17463
HUÉPAC	570	414		4			24				10	5	22	0						0	15	1064	479
IMURIS	2533	1613	94	72	20	649	83	83			23	45	8	0						0	90	5313	1844
LA COLORADA	418	536	543	468				12												0	38	2015	
MAGDALENA	3238	6573	1225	106			285	159			267	125	212	4						0	245	12439	7572
MAZATÁN	381	406	75	16		325	10	1			16	6	6	0						0	19	1261	460
MOCTEZUMA	1498	1336		8			64	46			122	13	59	0						0	21	3167	1602
NACO	1525	1258		10	33	73	15	6			33	5	25	0						0	49	3032	1346
NÁCORI CHICO	601	548		1			2				23	14	8	0						0	10	1207	596
NACOSARI DE GARCÍA	2077	2093	878	83	63		38	115			230	22	48	4						0	68	5719	2518

MUNICIPIO																			VOTOS CANDIDATO NO REGISTRADO	VOTACIÓN NULA	VOTACIÓN TOTAL EMITIDA	COALICIÓN	
NAVOJOA	33173	20943	1989	1349	760	723		942		489										28	1660	62056	
NOGALES	26255	21642	647	731	868	19208	619	1174	572	875	141	366	49	8						22	1356	74533	23556
ONAVAS	318	304		130																0	5	757	
OPODEPE	608	397		5	25	111	5			443	16	10	18	0						0	49	1687	451
OQUITOA	165	285																		0	2	452	
PITIQUITO	1042	1616	309	13	43	880	46	10		60	9	22	5	0						1	62	4118	1711
PUERTO PEÑASCO	12853	8197	160	77	120	358		367	82	295										3	438	22950	
QUIRIEGO	1308	971	31	4		87	7	13			14	18	4	3						0	28	2488	1021
RAYÓN	729	785		3			15	14			63	9	45	0						0	14	1677	920
ROSARIO	1561	1607		3			6	11	13		11	9	3	0						0	41	3265	1639
SAHUARIPA	1199	1651		38			120	2			63	22	43	0						1	45	3184	1937
SAN FELIPE DE JESÚS	217	200		3			2				8	3	0	0						0	7	442	216
SAN IGNACIO RÍO MUERTO	975	2265	634	638		237		91		12								1863		1	158	6874	
SAN JAVIER	42	326	309																	0	4	681	
SAN LUIS RÍO COLORADO	23369	16156	941	3008	356	462		4743	479	2719										82	1681	53996	
SAN MIGUEL DE HORCASITAS	981	753	198	26		649	34	120		27	59	19	8	1			12			1	99	2987	900
SAN PEDRO DE LA CUEVA	749	973																		0	7	1729	
SANTA ANA	2761	3796		27	102	564	63	41	42		29	44	13	1						0	114	7597	3973
SANTA CRUZ	325	317	265					13												0	12	932	
SÁRIC	198	469		560		115														0	36	1378	
SOYOPA	698	403		598				0												0	33	1732	
SUAQUI GRANDE	513	675																		0	6	1194	
TEPACHE	587	488	2																	0	24	1101	
TRINCHERAS	638	680		1			4	4			10	7	3	0						0	11	1358	705
TUBUTAMA	336	528				131		95												0	7	1097	
URES	1381	1534	1272	27	129	791	517	39		41	128	62	81	12						0	197	6211	2361
VILLA HIDALGO	210	274	350	2		360	4	22			17	5	12	0						0	31	1287	314
VILLA PESQUEIRA	667	345		17			337	24			18	6	18	1						0	14	1447	742
YÉCORA	1326	1925	66	4			7				10	51	2	0						0	55	3446	1999