


Última encuesta elaborada: 30 DE NOVIEMBRE DEL 2023



Massive
Caller

POR CARLOS CAMPOS

SONORA

INTENCIÓN AL VOTO, ALCALDÍAS 2024

- CAJEME
- GUAYMAS
- HERMOSILLO
- NOGALES

¡Da click en el ícono de Whatsapp o Telegram para recibir esta encuesta directamente a tu celular!

DESCARGA NUESTRA APP ESCANEANDO NUESTROS CÓDIGOS



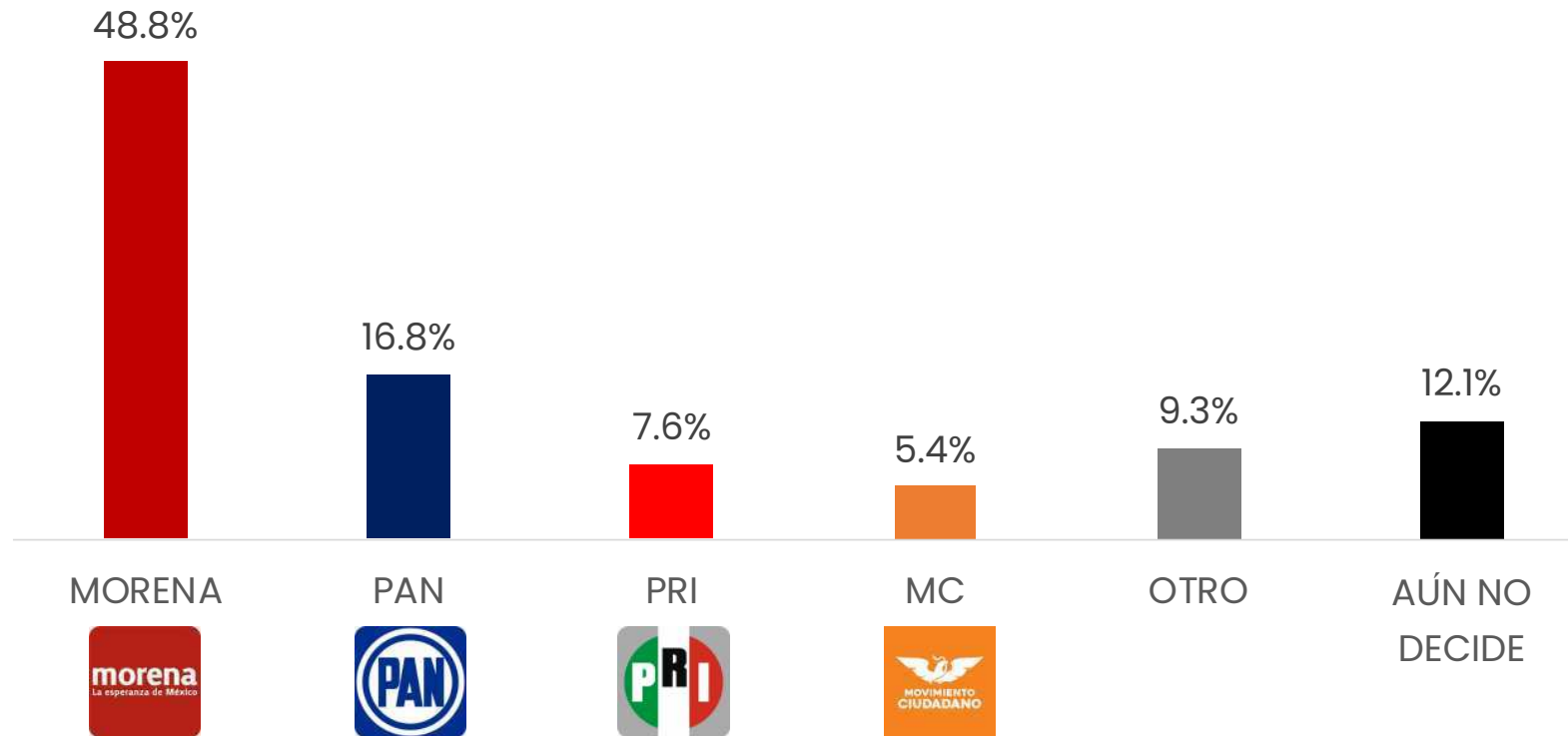
DISPONIBLE EN
Google Play




Disponible en el
App Store



El próximo año habrá elecciones para alcalde en Cajeme.
¿Por cuál partido político votaría usted?

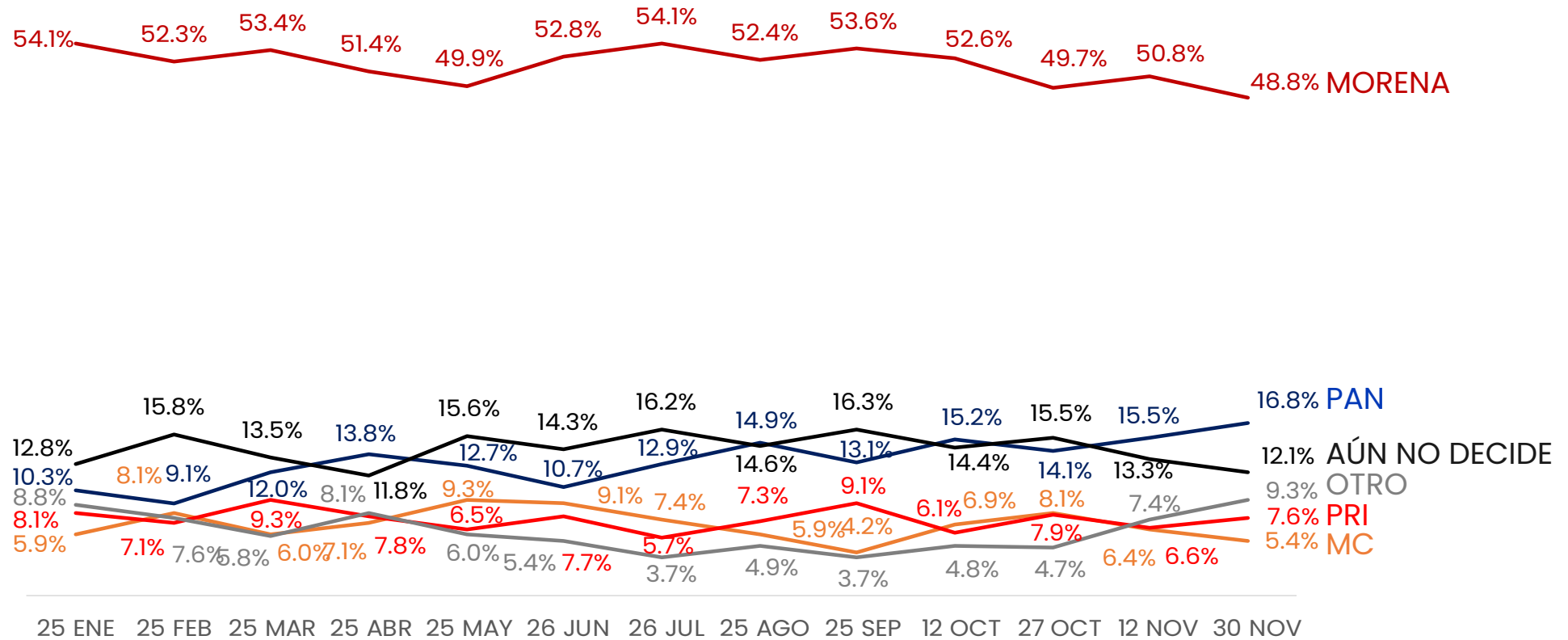


ENCUESTAS REALIZADAS	M.E.
600	+/- 4.3%



El próximo año habrá elecciones para alcalde en Cajeme. ¿Por cuál partido político votaría usted?

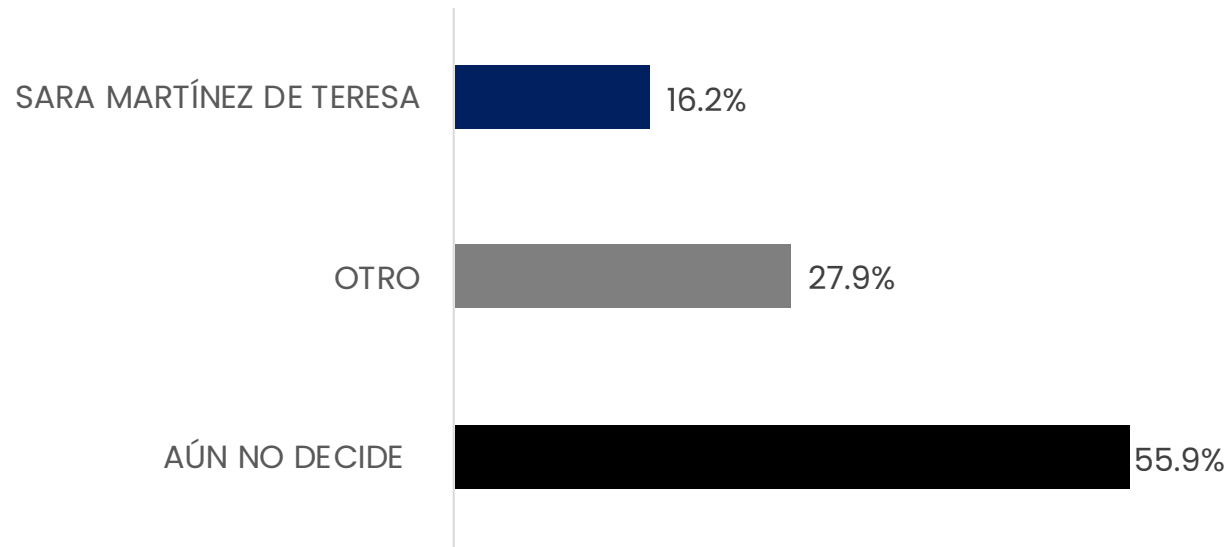
TRACKING




ENCUESTAS REALIZADAS	M.E.
600	+/- 4.3%



USTED SEÑALÓ QUE PIENSA VOTAR POR EL **PAN** EN LAS PRÓXIMAS ELECCIONES PARA ALCALDE DE CAJEME. DE LAS SIGUIENTES PERSONAS, **¿QUIÉN LE GUSTARÍA QUE FUERA EL CANDIDATO DEL PAN?**

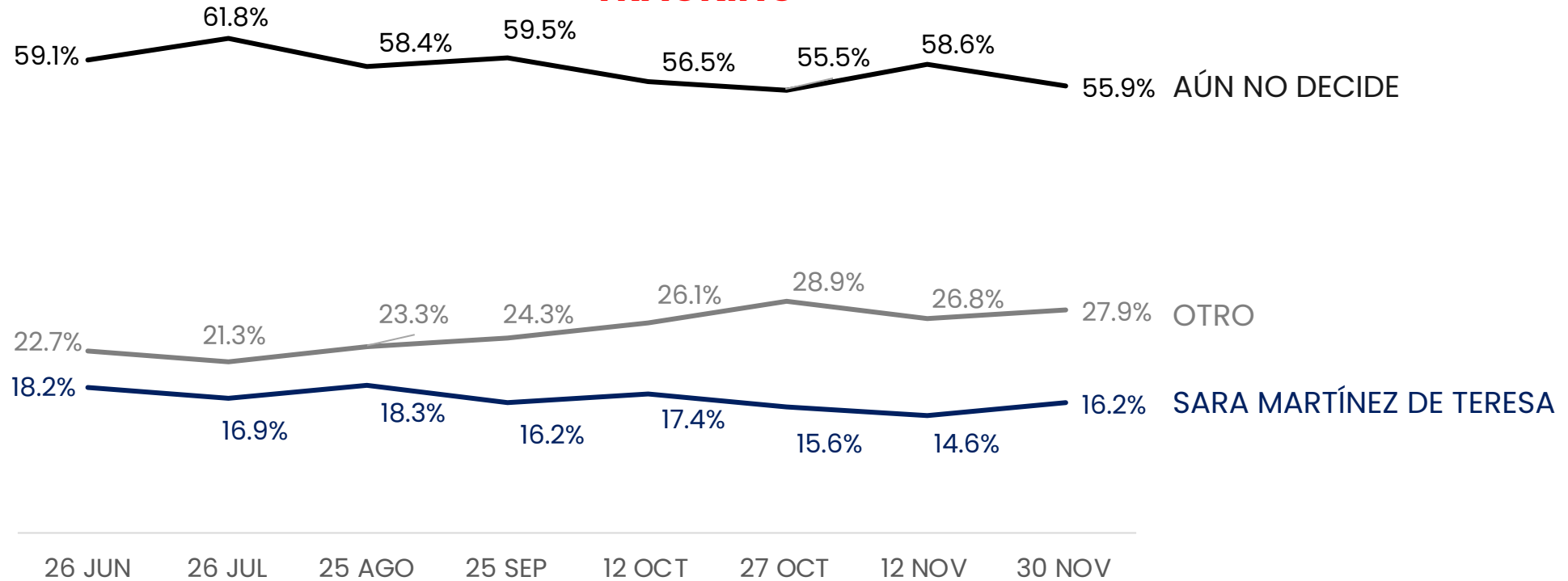


ENCUESTAS REALIZADAS	M.E.
600	+/- 4.3%



USTED SEÑALÓ QUE PIENSA VOTAR POR EL **PAN** EN LAS PRÓXIMAS ELECCIONES PARA ALCALDE DE CAJEME. DE LAS SIGUIENTES PERSONAS, ¿QUIÉN LE GUSTARÍA QUE FUERA EL CANDIDATO DEL **PAN**?

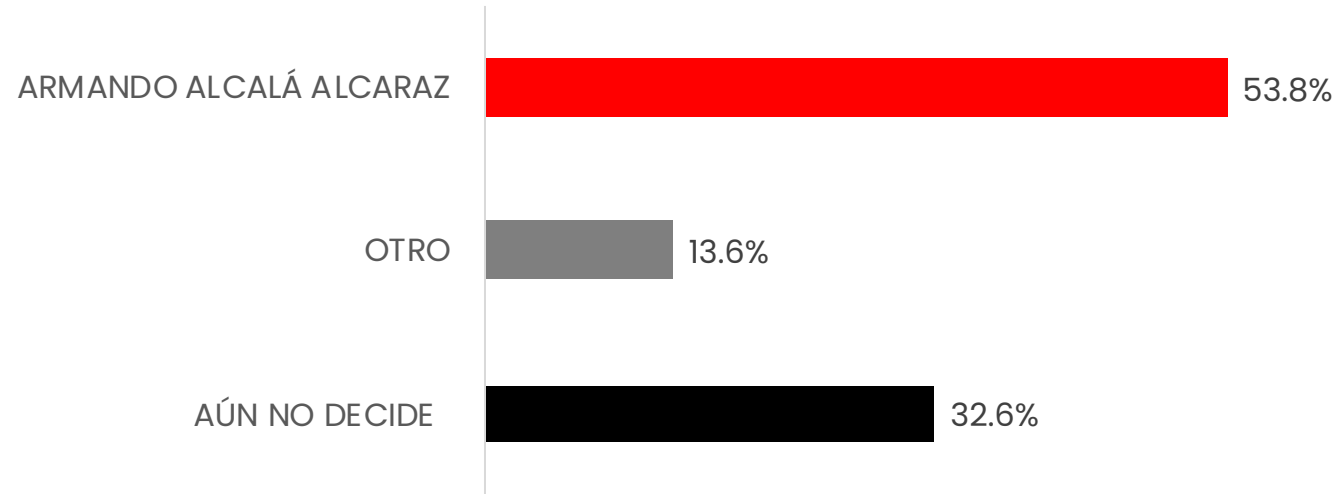
TRACKING




ENCUESTAS REALIZADAS	M.E.
600	+/- 4.3%



USTED SEÑALÓ QUE PIENSA VOTAR POR EL **PRI** EN LAS PRÓXIMAS ELECCIONES PARA ALCALDE DE CAJEME. DE LAS SIGUIENTES PERSONAS, **¿QUIÉN LE GUSTARÍA QUE FUERA EL CANDIDATO DEL PRI PARA ALCALDE?**

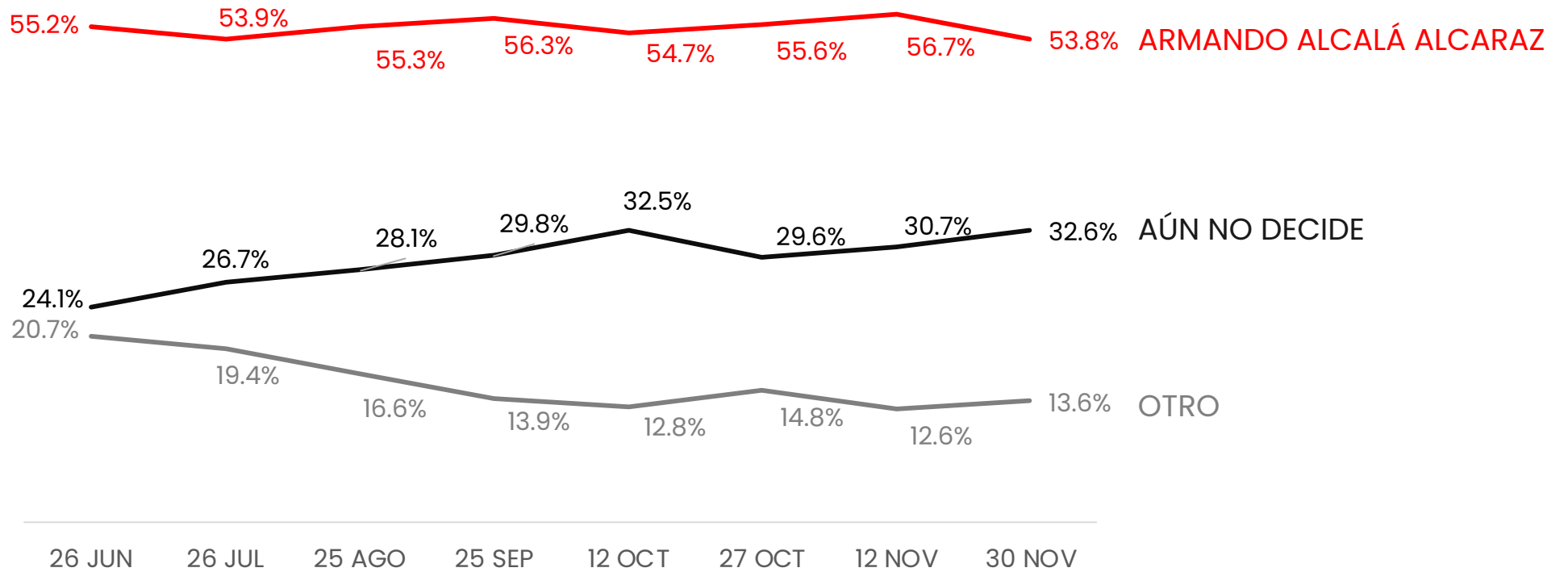


ENCUESTAS REALIZADAS	M.E.
600	+/- 4.3%




USTED SEÑALÓ QUE PIENSA VOTAR POR EL **PRI** EN LAS PRÓXIMAS ELECCIONES PARA ALCALDE DE CAJEME. DE LAS SIGUIENTES PERSONAS, ¿QUIÉN LE GUSTARÍA QUE FUERA EL CANDIDATO DEL **PRI** PARA ALCALDE?

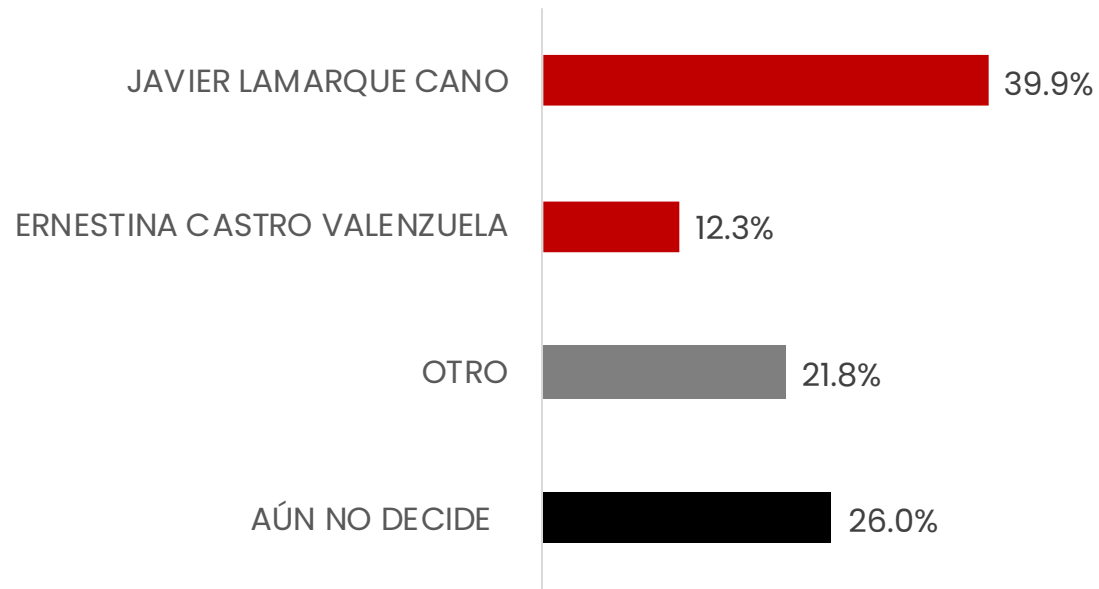
TRACKING



ENCUESTAS REALIZADAS	M.E.
600	+/- 4.3%



USTED SEÑALÓ QUE PIENSA VOTAR POR **MORENA** EN LAS PRÓXIMAS ELECCIONES PARA ALCALDE DE CAJEME. DE LAS SIGUIENTES PERSONAS, **¿QUIÉN LE GUSTARÍA QUE FUERA EL CANDIDATO DE MORENA PARA ALCALDE?**

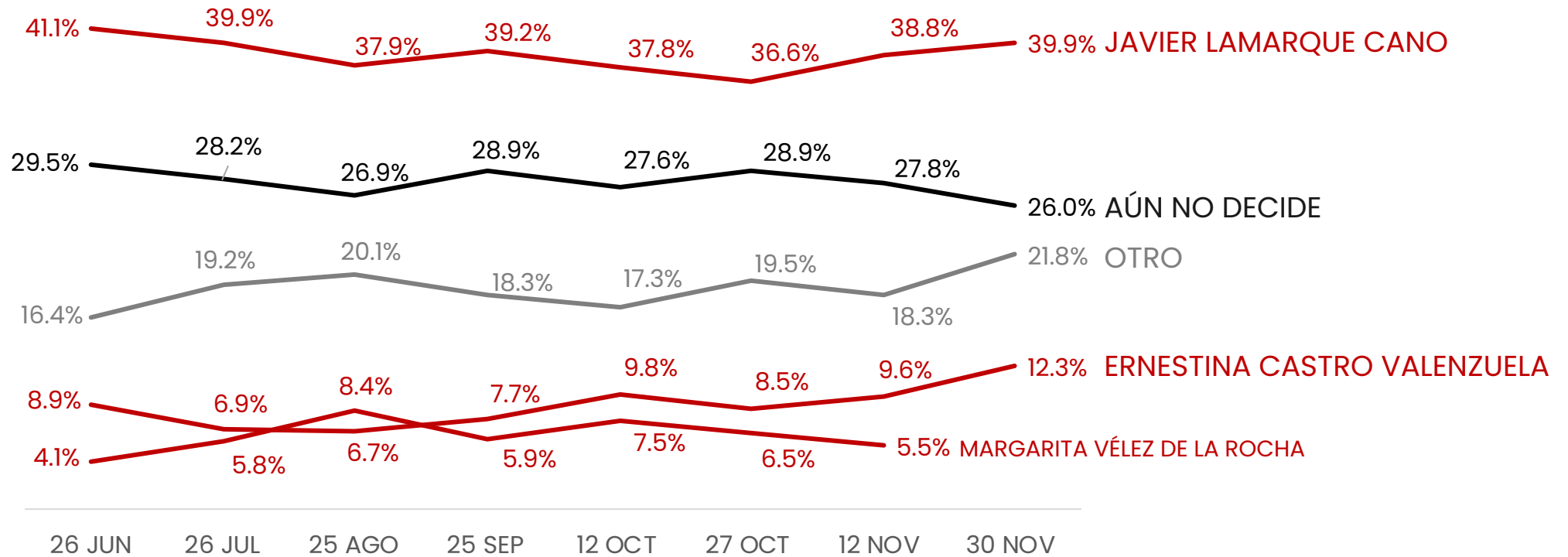


ENCUESTAS REALIZADAS	M.E.
600	+/- 4.3%



USTED SEÑALÓ QUE PIENSA VOTAR POR **MORENA** EN LAS PRÓXIMAS ELECCIONES PARA ALCALDE DE CAJEME. DE LAS SIGUIENTES PERSONAS, ¿QUIÉN LE GUSTARÍA QUE FUERA EL CANDIDATO DE **MORENA** PARA ALCALDE?

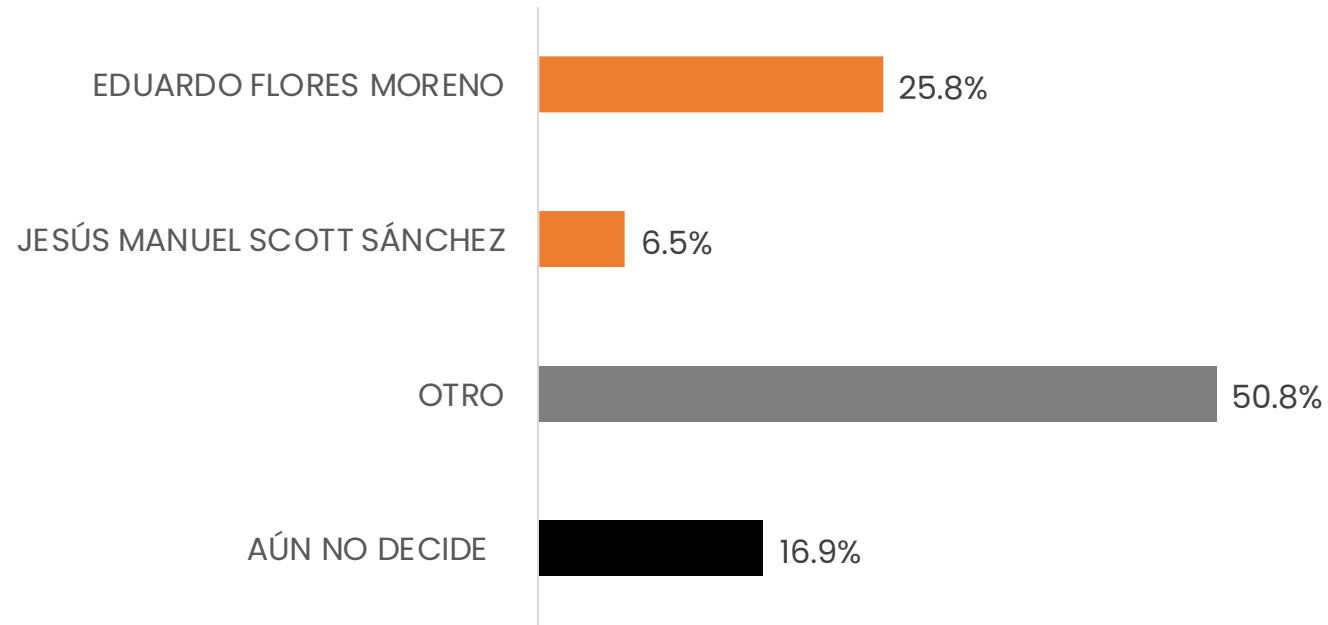
TRACKING



ENCUESTAS REALIZADAS	M.E.
600	+/- 4.3%



USTED SEÑALÓ QUE PIENSA VOTAR POR **MC** EN LAS PRÓXIMAS ELECCIONES PARA ALCALDE DE CAJEME. DE LAS SIGUIENTES PERSONAS, ¿QUIÉN LE GUSTARÍA QUE FUERA EL CANDIDATO DE **MC** PARA ALCALDE?



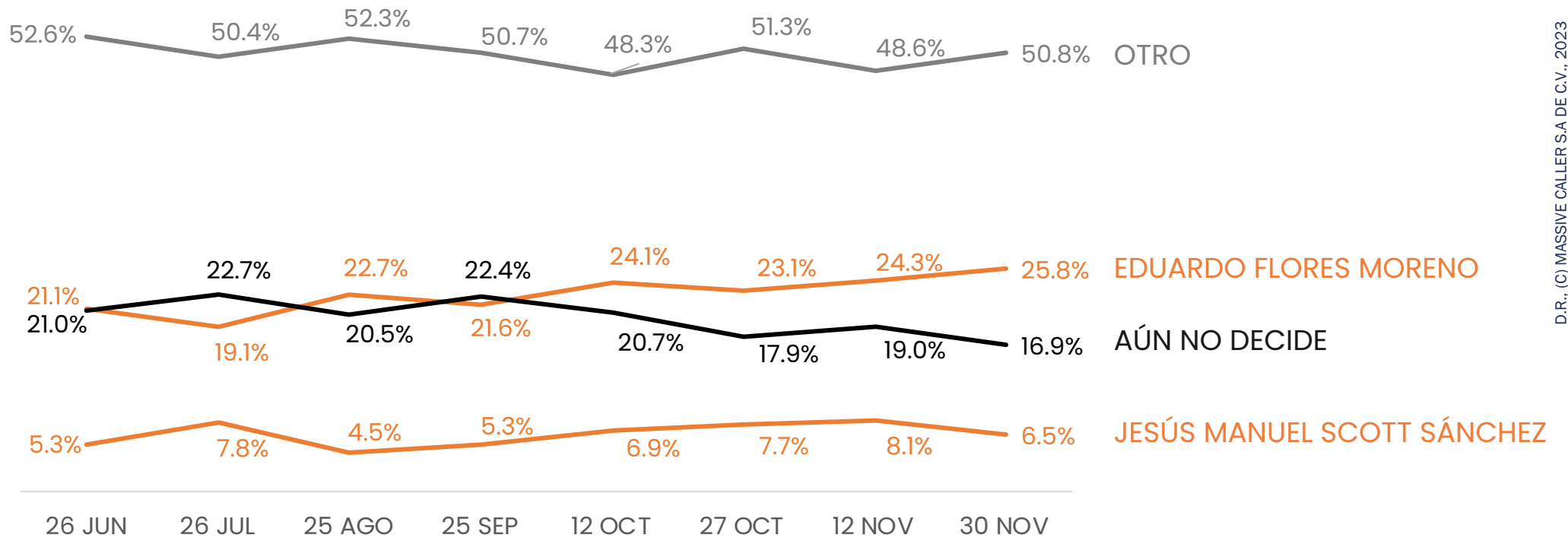
ENCUESTAS REALIZADAS	M.E.
600	+/- 4.3%




WhatsApp Telegram Facebook X Instagram

USTED SEÑALÓ QUE PIENSA VOTAR POR **MC** EN LAS PRÓXIMAS ELECCIONES PARA ALCALDE DE CAJEME. DE LAS SIGUIENTES PERSONAS, ¿QUIÉN LE GUSTARÍA QUE FUERA EL CANDIDATO DE **MC** PARA ALCALDE?

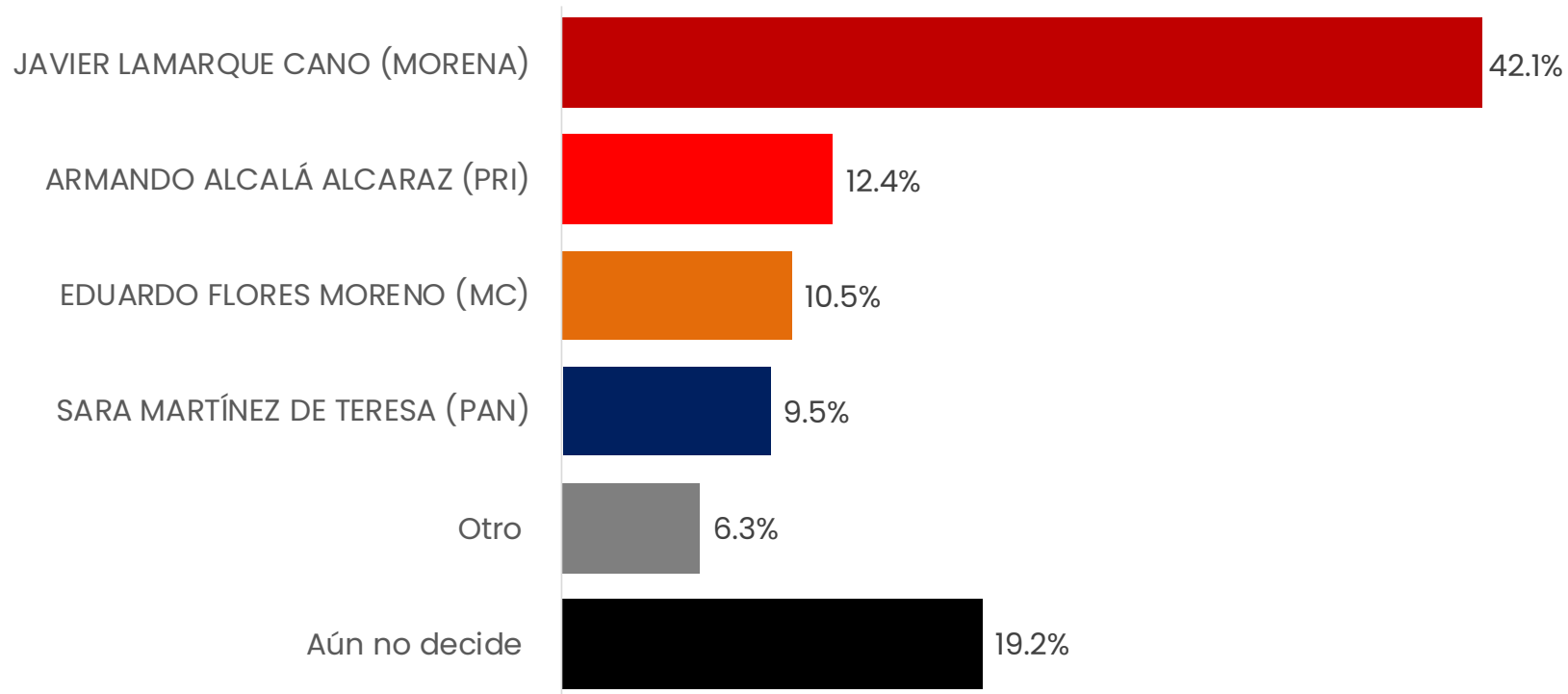
TRACKING




ENCUESTAS REALIZADAS	M.E.
600	+/- 4.3%



El próximo año habrá elecciones para alcalde en Cajeme. ¿Por cuál partido político o candidato votaría usted?

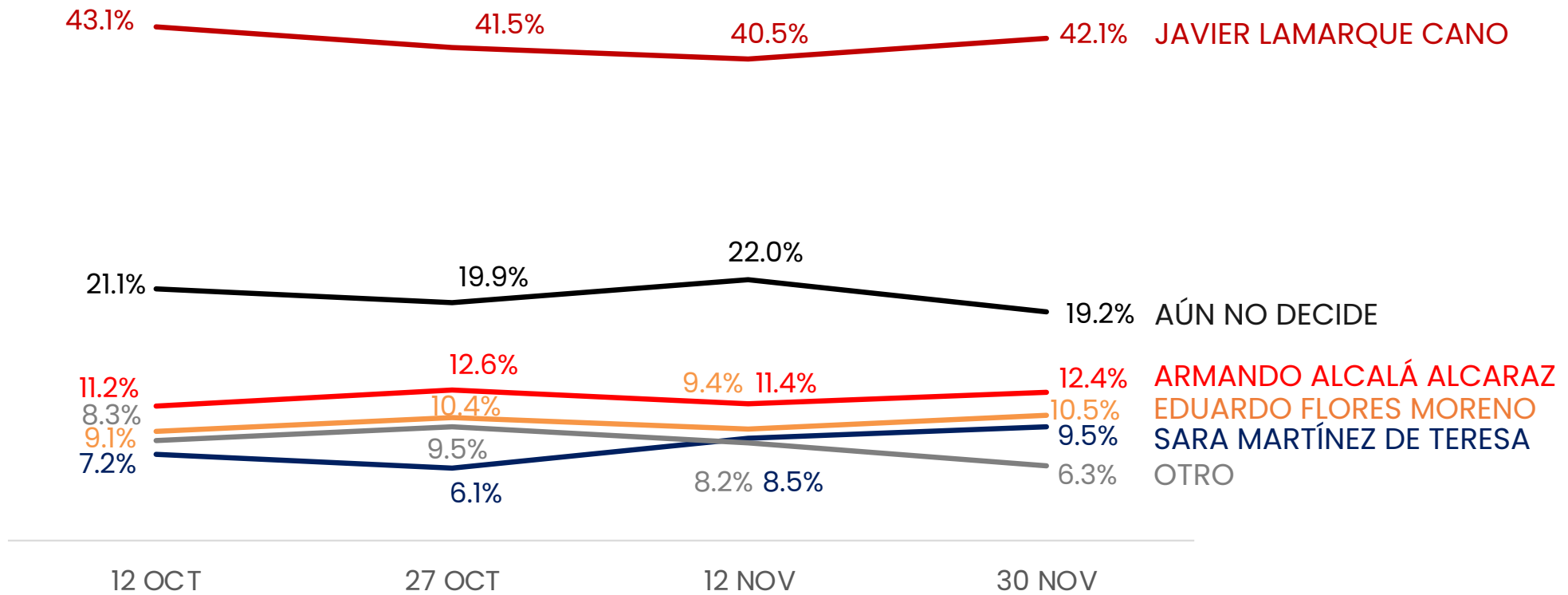


ENCUESTAS REALIZADAS	M.E.
600	+/- 4.3%



El próximo año habrá elecciones para alcalde en Cajeme.
¿Por cuál partido político o candidato votaría usted?

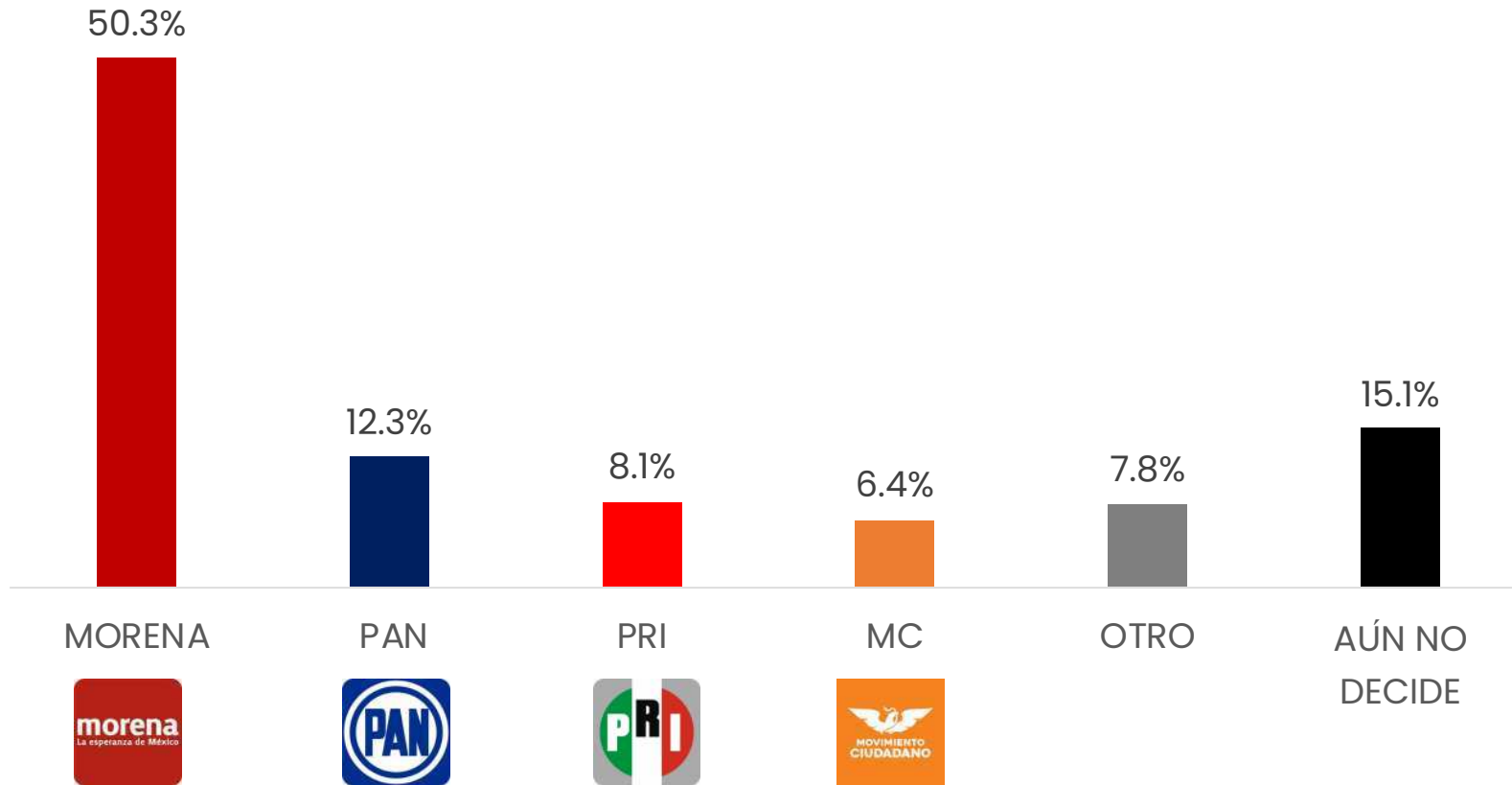
TRACKING



ENCUESTAS REALIZADAS	M.E.
600	+/- 4.3%



El próximo año habrá elecciones para alcalde en Guaymas. ¿Por cuál partido político votaría usted?

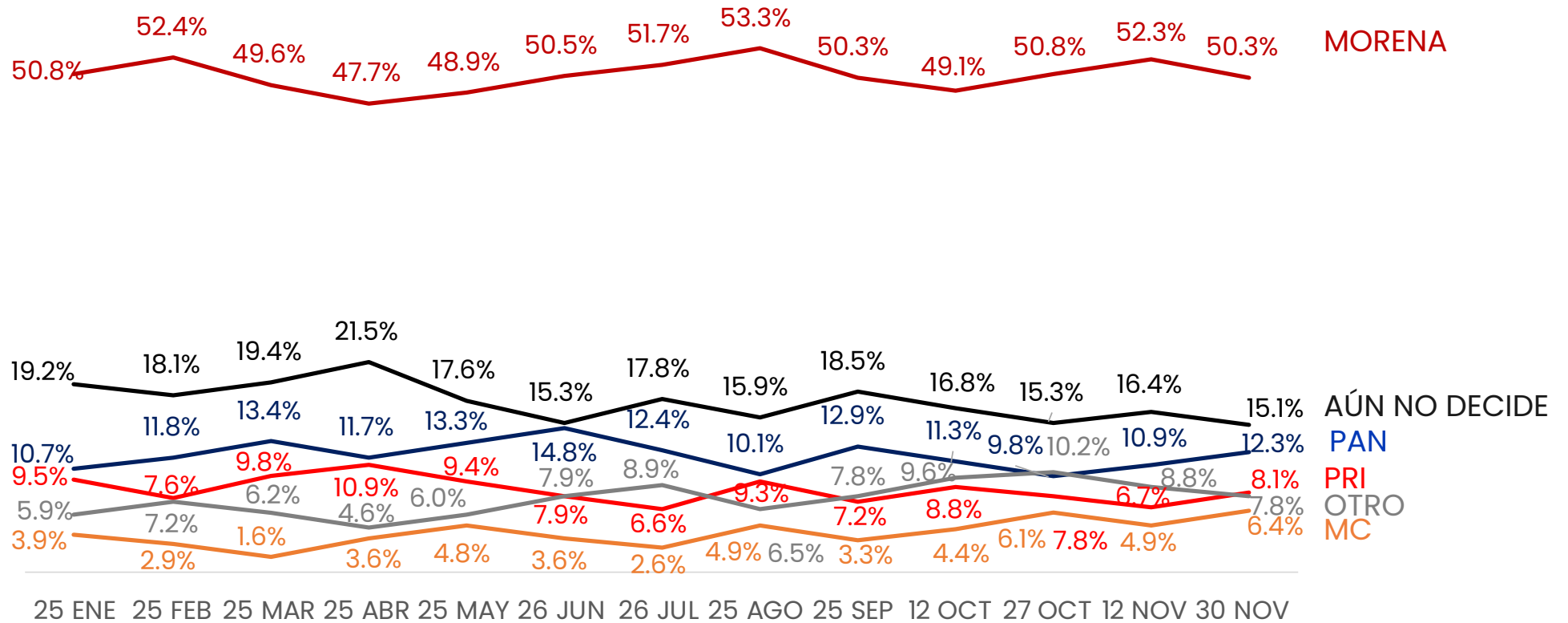


ENCUESTAS REALIZADAS	M.E.
600	+/- 4.3%




El próximo año habrá elecciones para alcalde en Guaymas. ¿Por cuál partido político votaría usted?

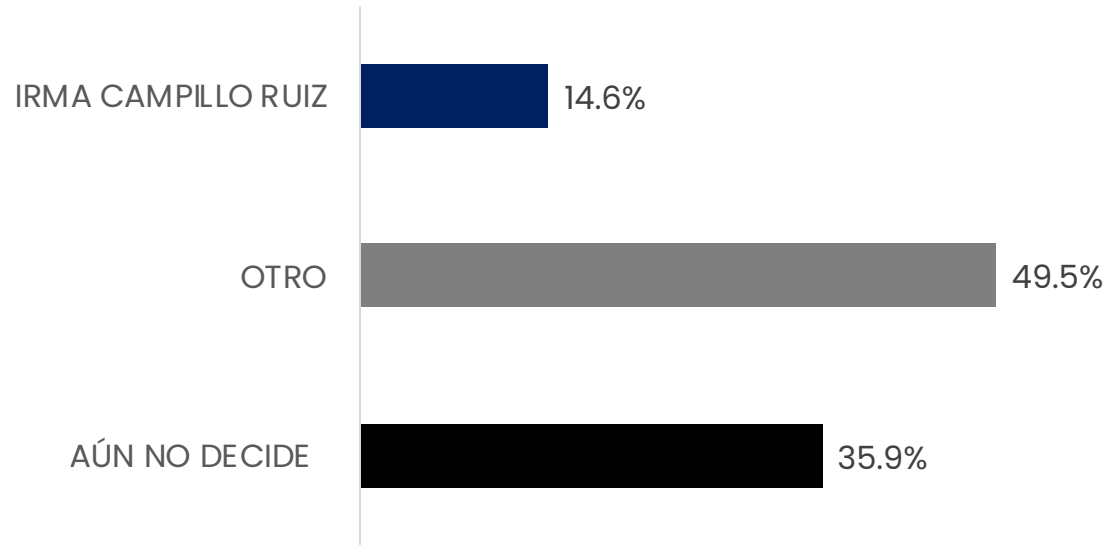
TRACKING



ENCUESTAS REALIZADAS	M.E.
600	+/- 4.3%



USTED SEÑALÓ QUE PIENSA VOTAR POR EL **PAN** EN LAS PRÓXIMAS ELECCIONES PARA ALCALDE DE GUAYMAS. DE LAS SIGUIENTES PERSONAS, **¿QUIÉN LE GUSTARÍA QUE FUERA EL CANDIDATO DEL PAN?**

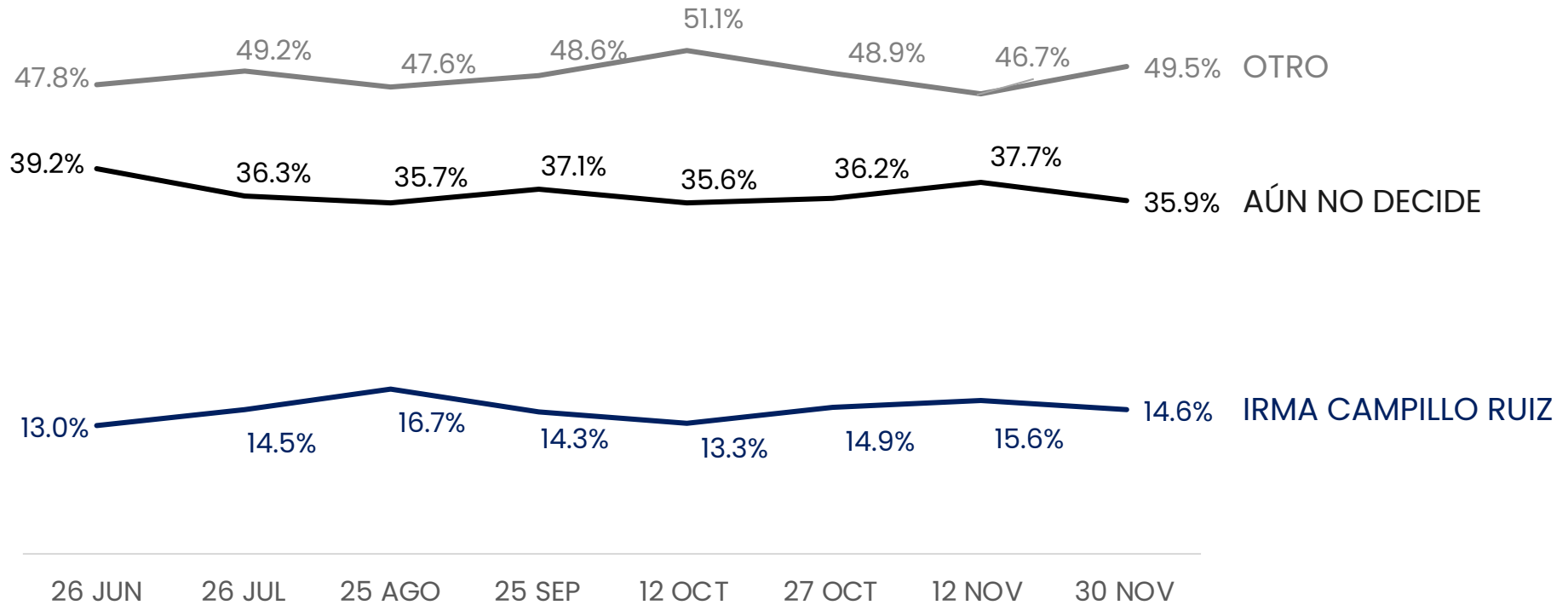


ENCUESTAS REALIZADAS	M.E.
600	+/- 4.3%



USTED SEÑALÓ QUE PIENSA VOTAR POR EL **PAN** EN LAS PRÓXIMAS ELECCIONES PARA ALCALDE DE GUAYMAS. DE LAS SIGUIENTES PERSONAS, ¿QUIÉN LE GUSTARÍA QUE FUERA EL CANDIDATO DEL **PAN**?

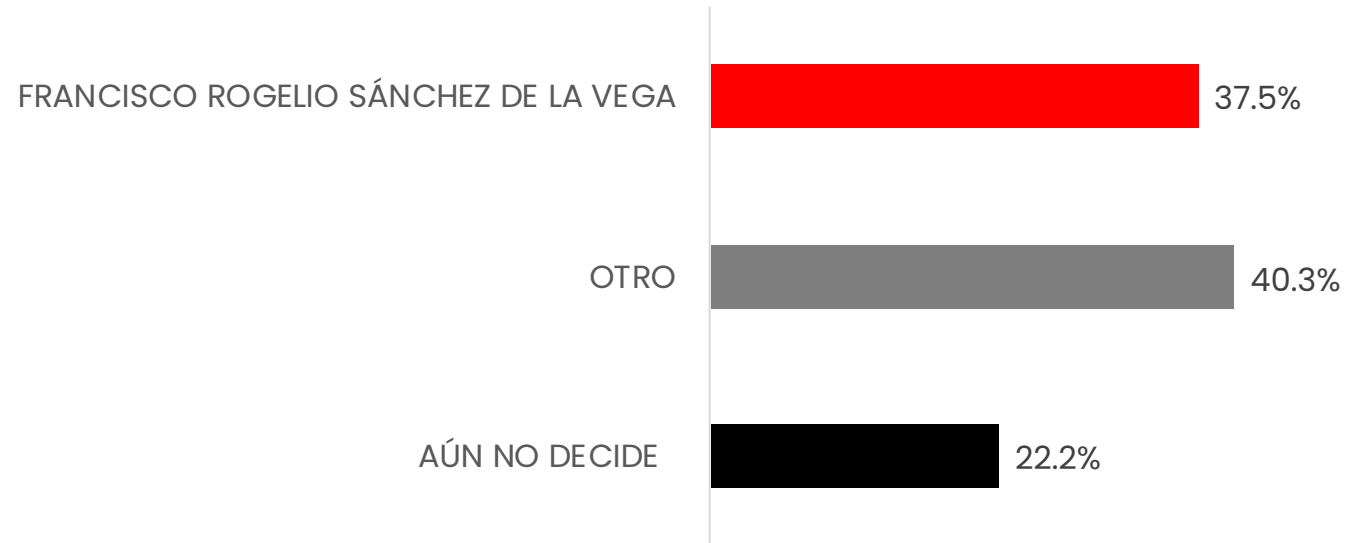
TRACKING



ENCUESTAS REALIZADAS	M.E.
600	+/- 4.3%



USTED SEÑALÓ QUE PIENSA VOTAR POR EL **PRI** EN LAS PRÓXIMAS ELECCIONES PARA ALCALDE DE GUAYMAS. DE LAS SIGUIENTES PERSONAS, **¿QUIÉN LE GUSTARÍA QUE FUERA EL CANDIDATO DEL **PRI** PARA ALCALDE?**

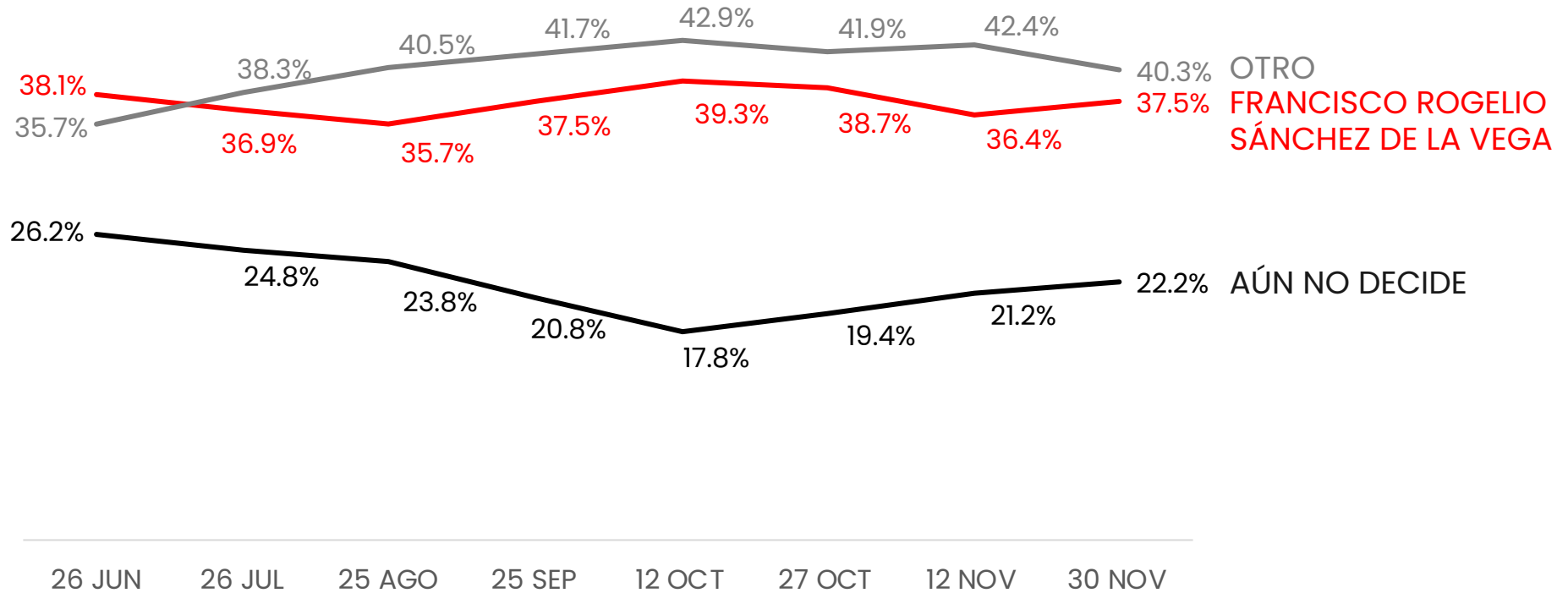


ENCUESTAS REALIZADAS	M.E.
600	+/- 4.3%



USTED SEÑALÓ QUE PIENSA VOTAR POR EL **PRI** EN LAS PRÓXIMAS ELECCIONES PARA ALCALDE DE GUAYMAS. DE LAS SIGUIENTES PERSONAS, ¿QUIÉN LE GUSTARÍA QUE FUERA EL CANDIDATO DEL **PRI** PARA ALCALDE?

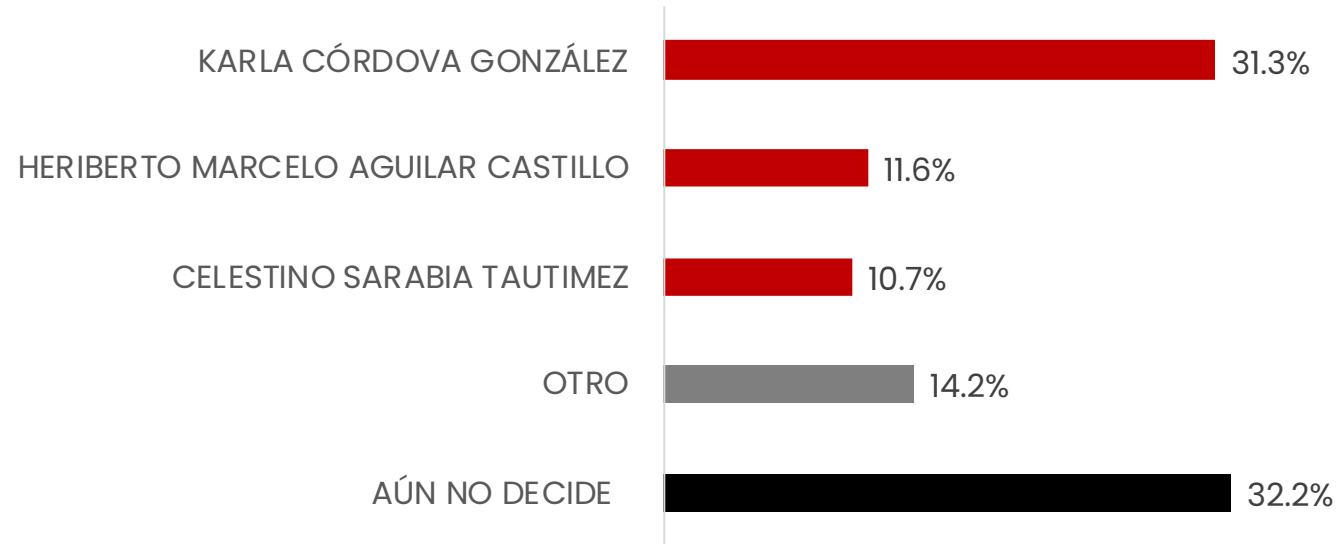
TRACKING



ENCUESTAS REALIZADAS	M.E.
600	+/- 4.3%



USTED SEÑALÓ QUE PIENSA VOTAR POR **MORENA** EN LAS PRÓXIMAS ELECCIONES PARA ALCALDE DE GUAYMAS. DE LAS SIGUIENTES PERSONAS, **¿QUIÉN LE GUSTARÍA QUE FUERA EL CANDIDATO DE MORENA PARA ALCALDE?**

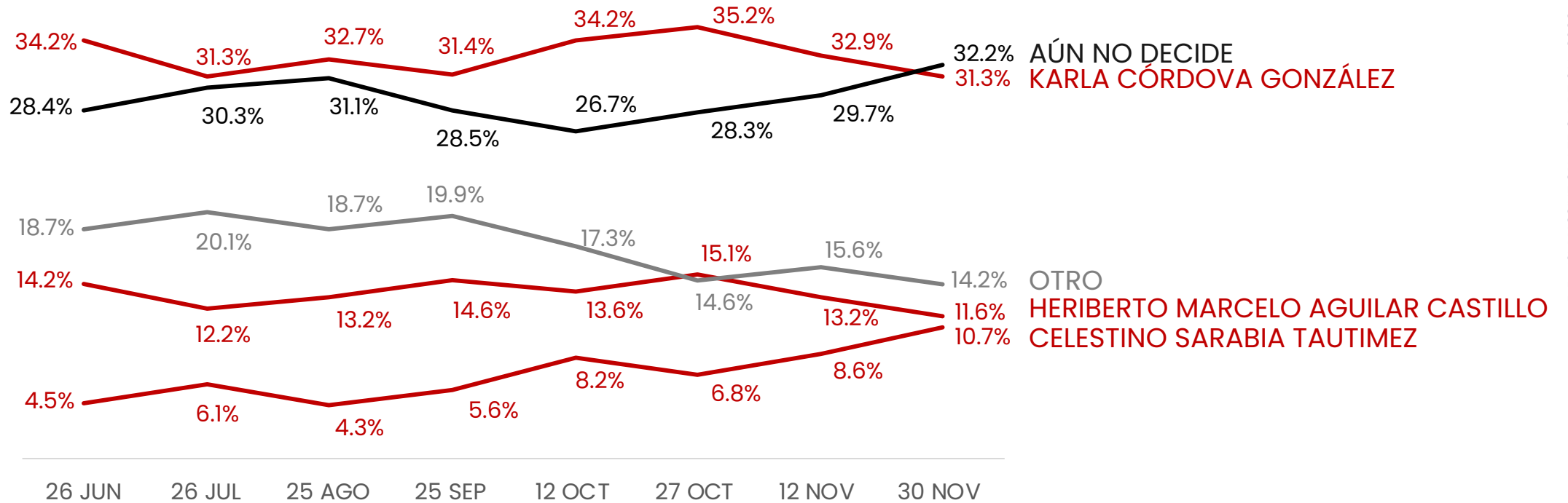


ENCUESTAS REALIZADAS	M.E.
600	+/- 4.3%



USTED SEÑALÓ QUE PIENSA VOTAR POR **MORENA** EN LAS PRÓXIMAS ELECCIONES PARA ALCALDE DE GUAYMAS. DE LAS SIGUIENTES PERSONAS, ¿QUIÉN LE GUSTARÍA QUE FUERA EL CANDIDATO DE **MORENA** PARA ALCALDE?

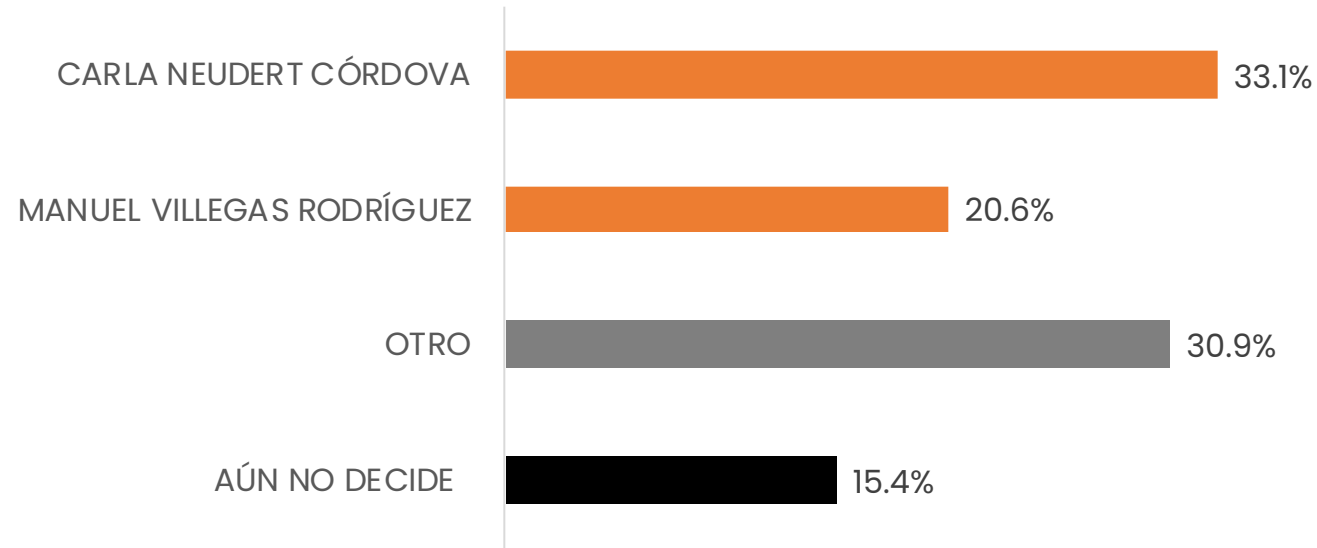
TRACKING



ENCUESTAS REALIZADAS	M.E.
600	+/- 4.3%



USTED SEÑALÓ QUE PIENSA VOTAR POR **MC** EN LAS PRÓXIMAS ELECCIONES PARA ALCALDE DE GUAYMAS. DE LAS SIGUIENTES PERSONAS, **¿QUIÉN LE GUSTARÍA QUE FUERA EL CANDIDATO DE MC PARA ALCALDE?**

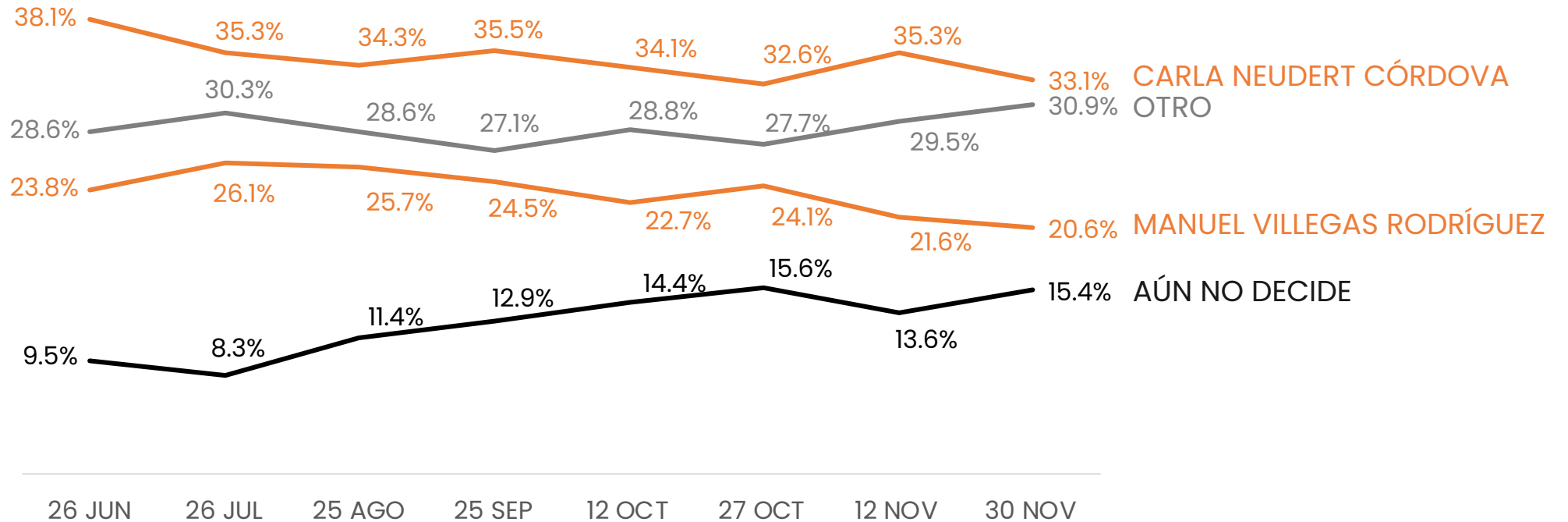


ENCUESTAS REALIZADAS	M.E.
600	+/- 4.3%



USTED SEÑALÓ QUE PIENSA VOTAR POR **MC** EN LAS PRÓXIMAS ELECCIONES PARA ALCALDE DE GUAYMAS. DE LAS SIGUIENTES PERSONAS, ¿QUIÉN LE GUSTARÍA QUE FUERA EL CANDIDATO DE **MC** PARA ALCALDE?

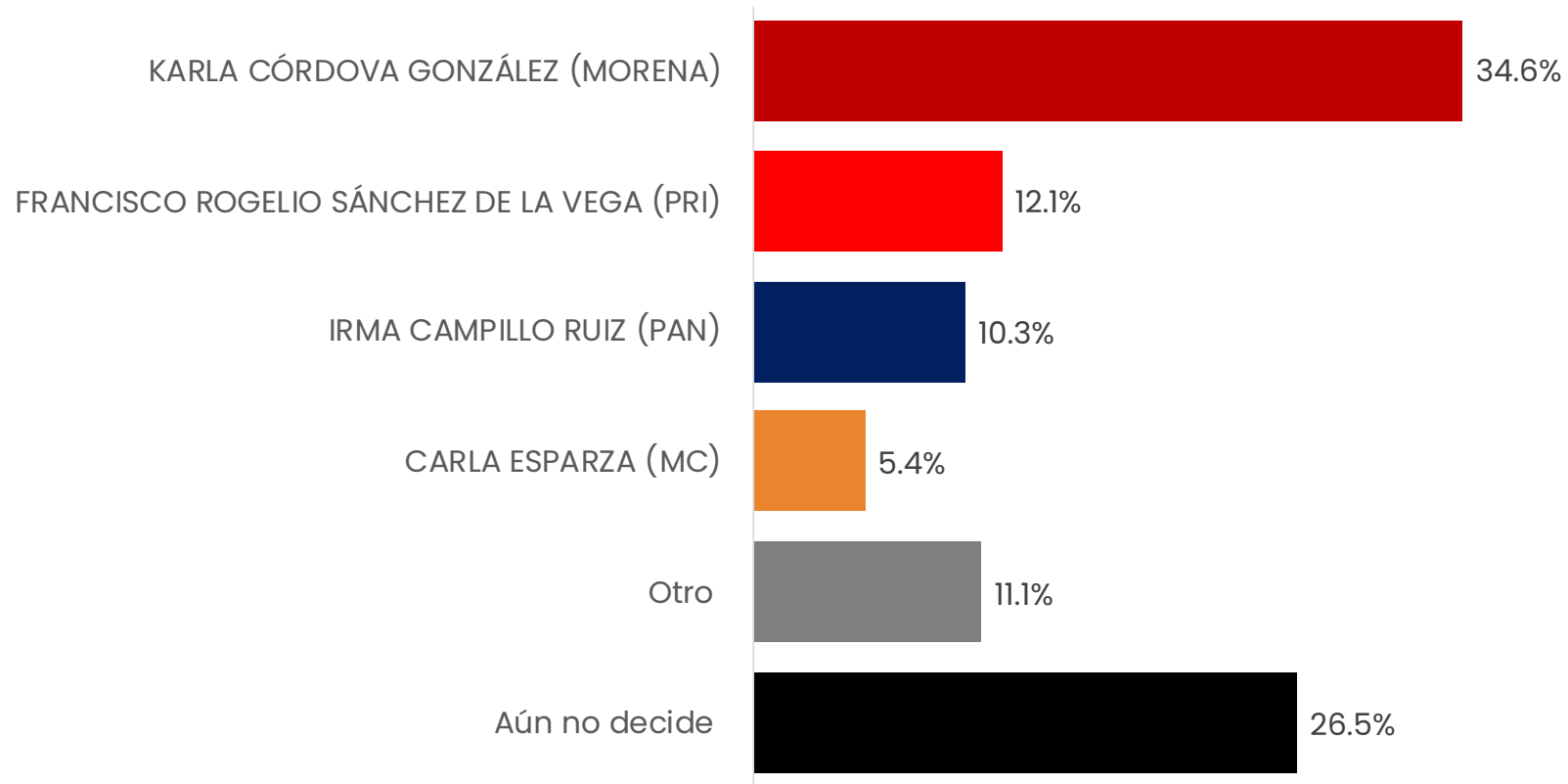
TRACKING



ENCUESTAS REALIZADAS	M.E.
600	+/- 4.3%



El próximo año habrá elecciones para alcalde en Guaymas. ¿Por cuál partido político o candidato votaría usted?

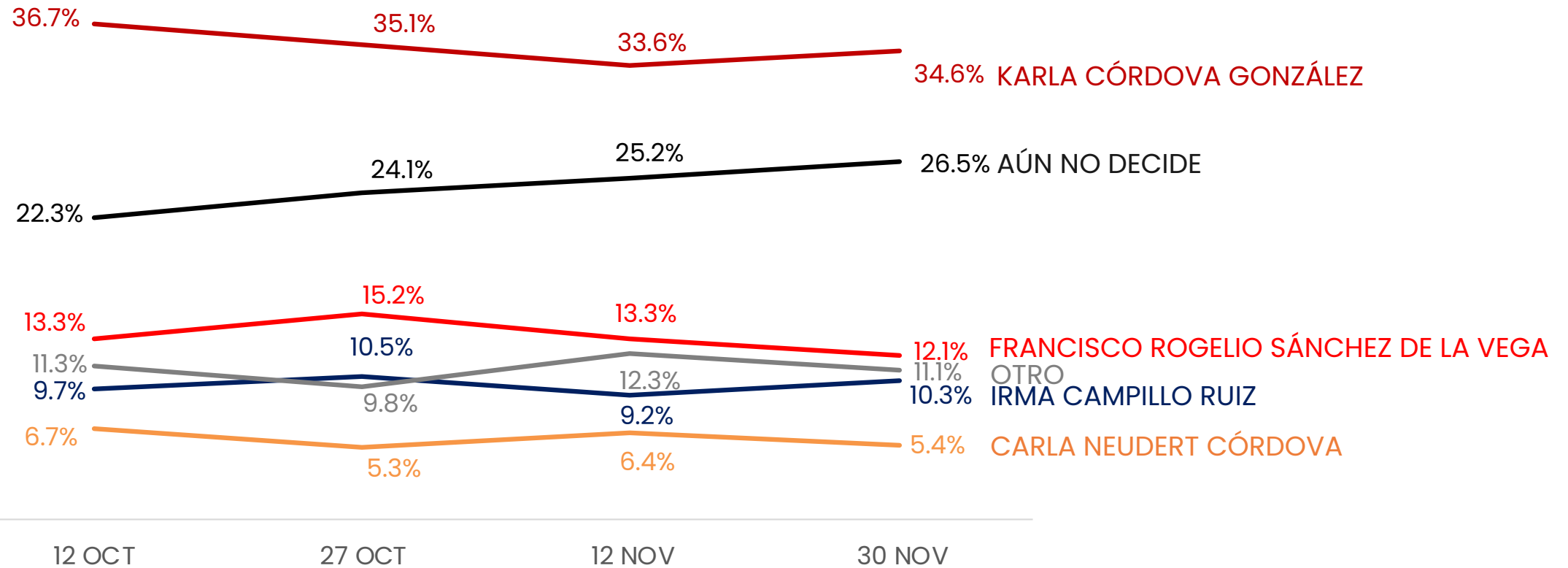


ENCUESTAS REALIZADAS	M.E.
600	+/- 4.3%



El próximo año habrá elecciones para alcalde en Guaymas.
¿Por cuál partido político o candidato votaría usted?

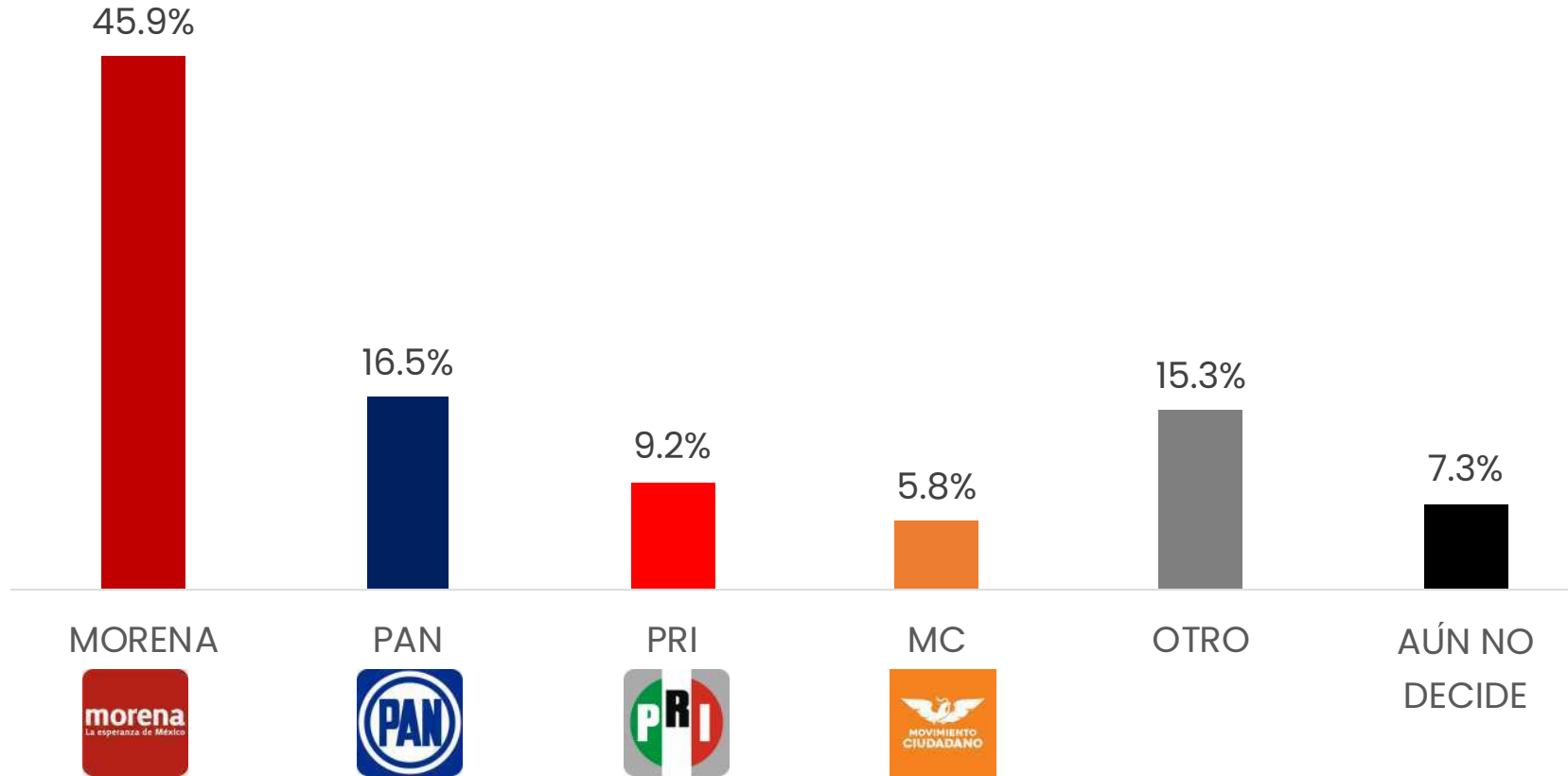
TRACKING



ENCUESTAS REALIZADAS	M.E.
600	+/- 4.3%



El próximo año habrá elecciones para alcalde en Hermosillo.
¿Por cuál partido político votaría usted?

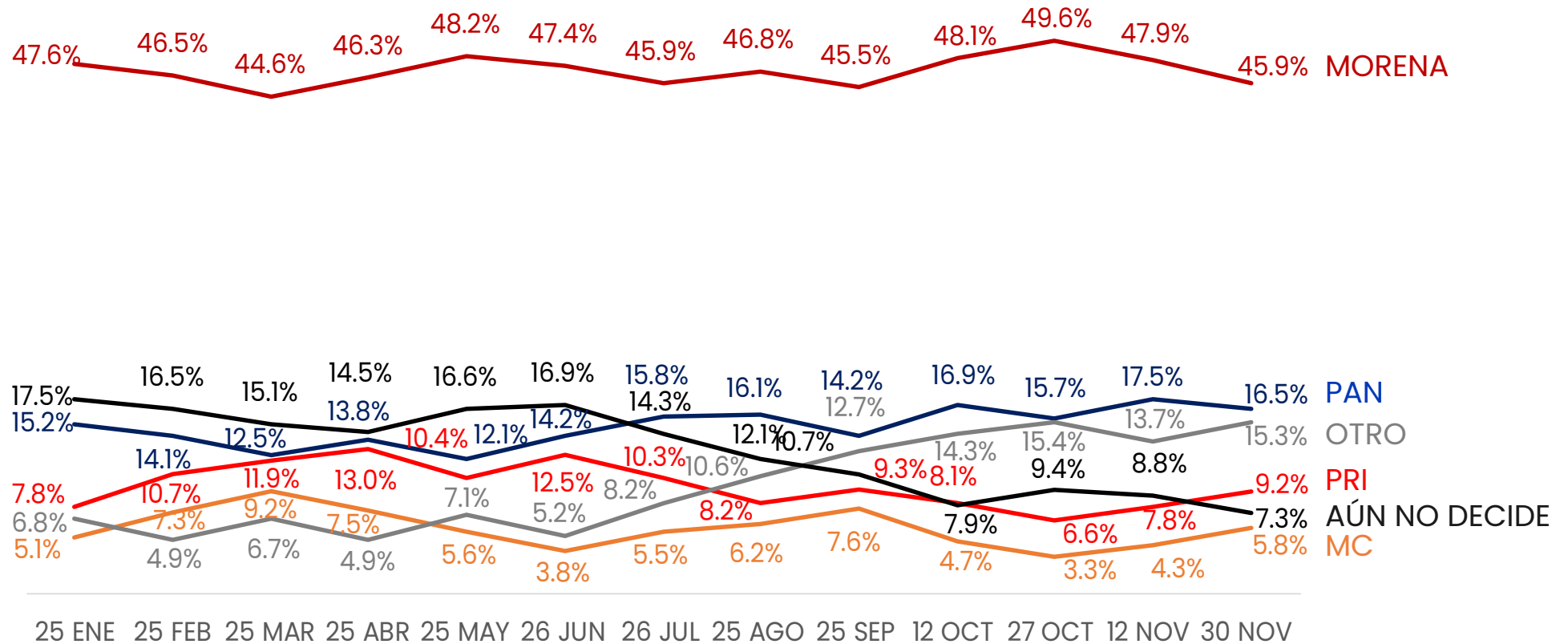


ENCUESTAS REALIZADAS	M.E.
600	+/- 4.3%



El próximo año habrá elecciones para alcalde en Hermosillo.
¿Por cuál partido político votaría usted?

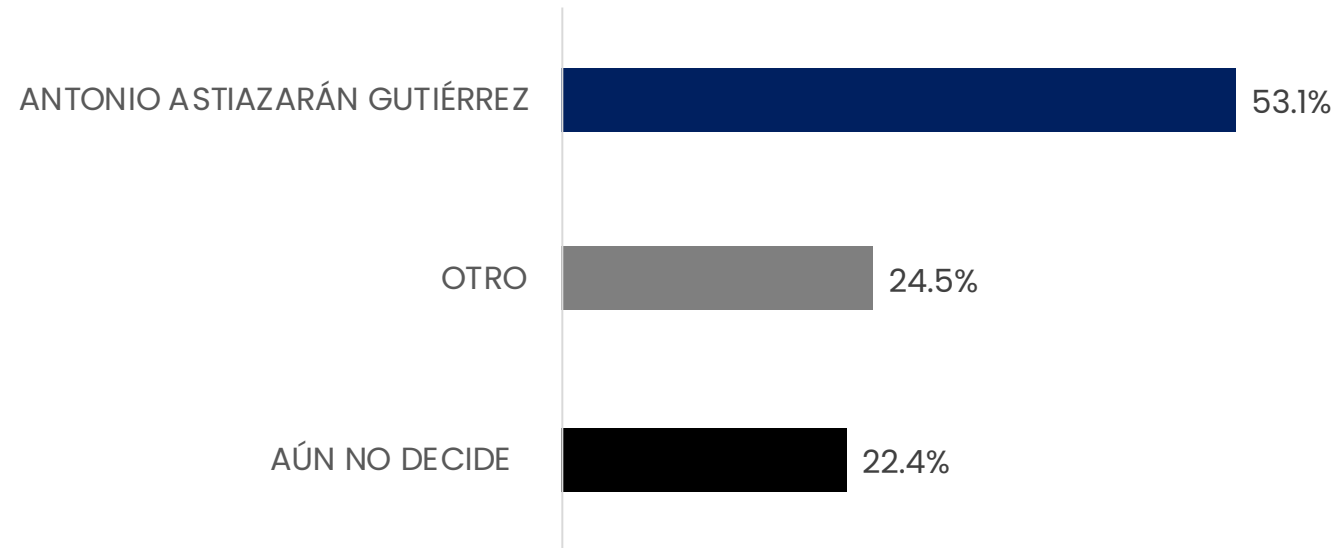
TRACKING



ENCUESTAS REALIZADAS	M.E.
600	+/- 4.3%



USTED SEÑALÓ QUE PIENSA VOTAR POR EL **PAN** EN LAS PRÓXIMAS ELECCIONES PARA ALCALDE DE HERMOSILLO. DE LAS SIGUIENTES PERSONAS, **¿QUIÉN LE GUSTARÍA QUE FUERA EL CANDIDATO DEL PAN?**

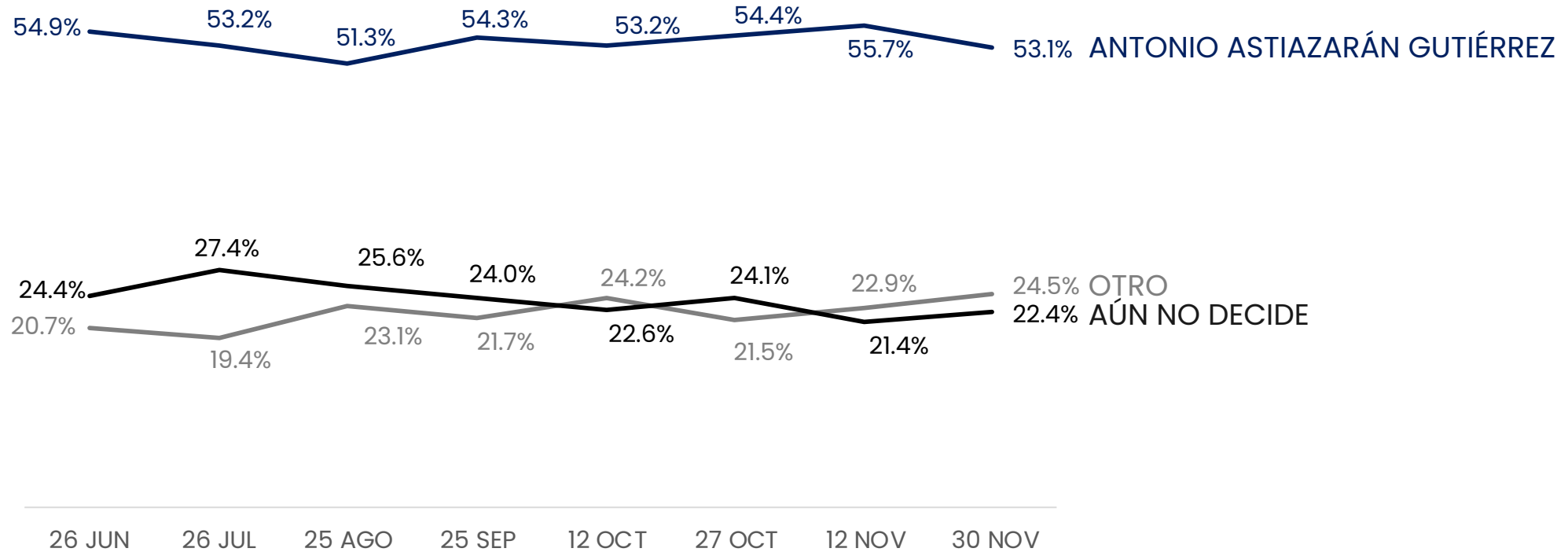


ENCUESTAS REALIZADAS	M.E.
600	+/- 4.3%




USTED SEÑALÓ QUE PIENSA VOTAR POR EL **PAN** EN LAS PRÓXIMAS ELECCIONES PARA ALCALDE DE HERMOSILLO. DE LAS SIGUIENTES PERSONAS, ¿QUIÉN LE GUSTARÍA QUE FUERA EL CANDIDATO DEL **PAN**?

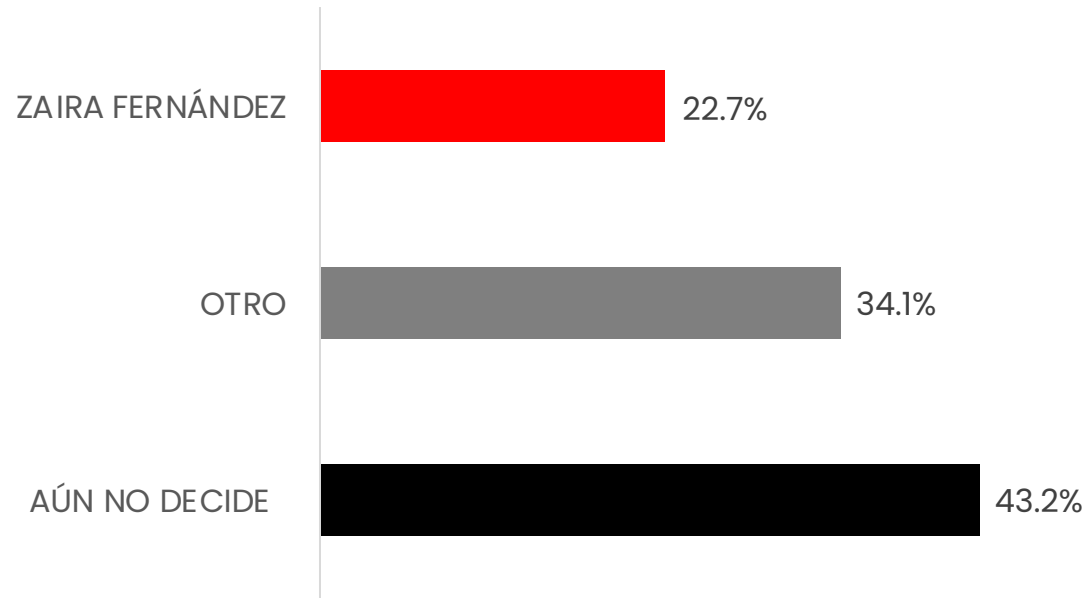
TRACKING



ENCUESTAS REALIZADAS	M.E.
600	+/- 4.3%



USTED SEÑALÓ QUE PIENSA VOTAR POR EL **PRI** EN LAS PRÓXIMAS ELECCIONES PARA ALCALDE DE HERMOSILLO. DE LAS SIGUIENTES PERSONAS, **¿QUIÉN LE GUSTARÍA QUE FUERA EL CANDIDATO DEL **PRI** PARA ALCALDE?**

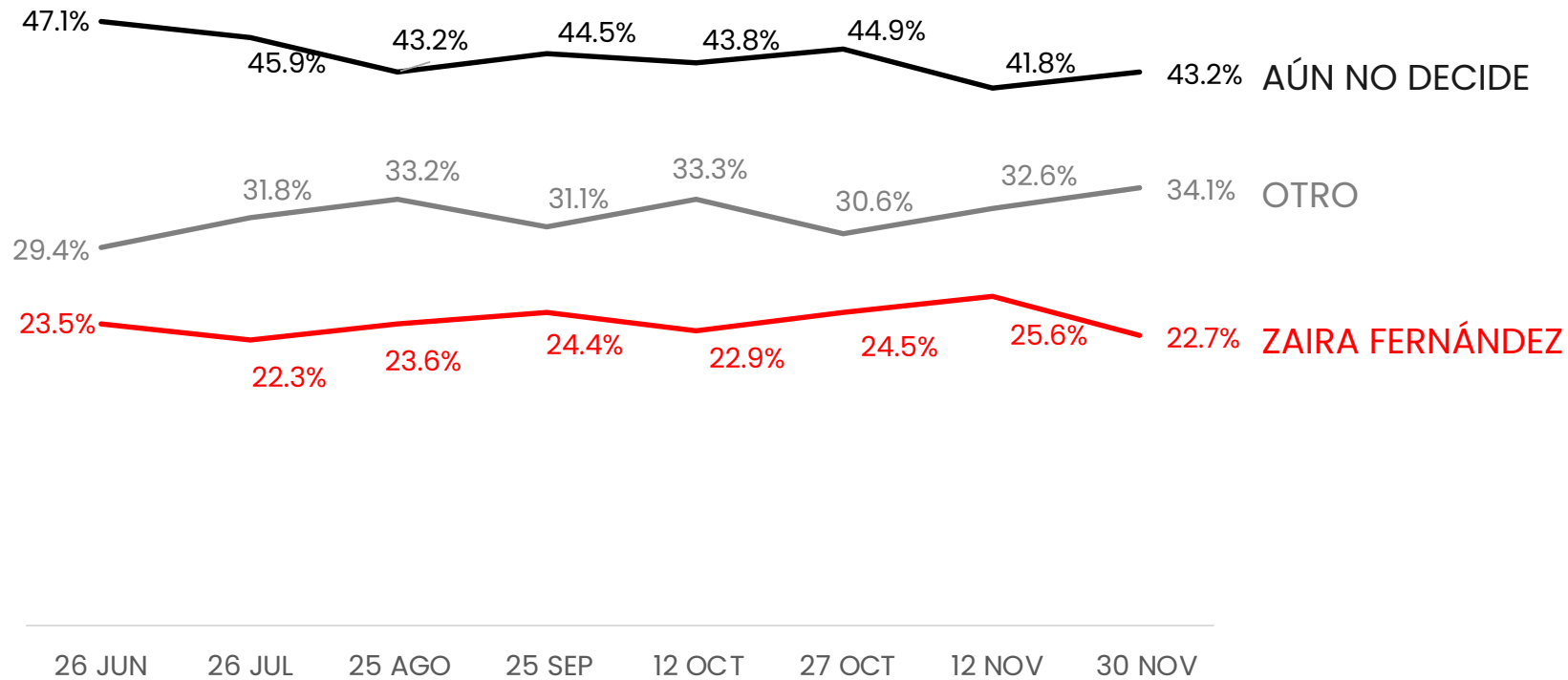


ENCUESTAS REALIZADAS	M.E.
600	+/- 4.3%



USTED SEÑALÓ QUE PIENSA VOTAR POR EL **PRI** EN LAS PRÓXIMAS ELECCIONES PARA ALCALDE DE HERMOSILLO. DE LAS SIGUIENTES PERSONAS, ¿QUIÉN LE GUSTARÍA QUE FUERA EL CANDIDATO DEL **PRI** PARA ALCALDE?

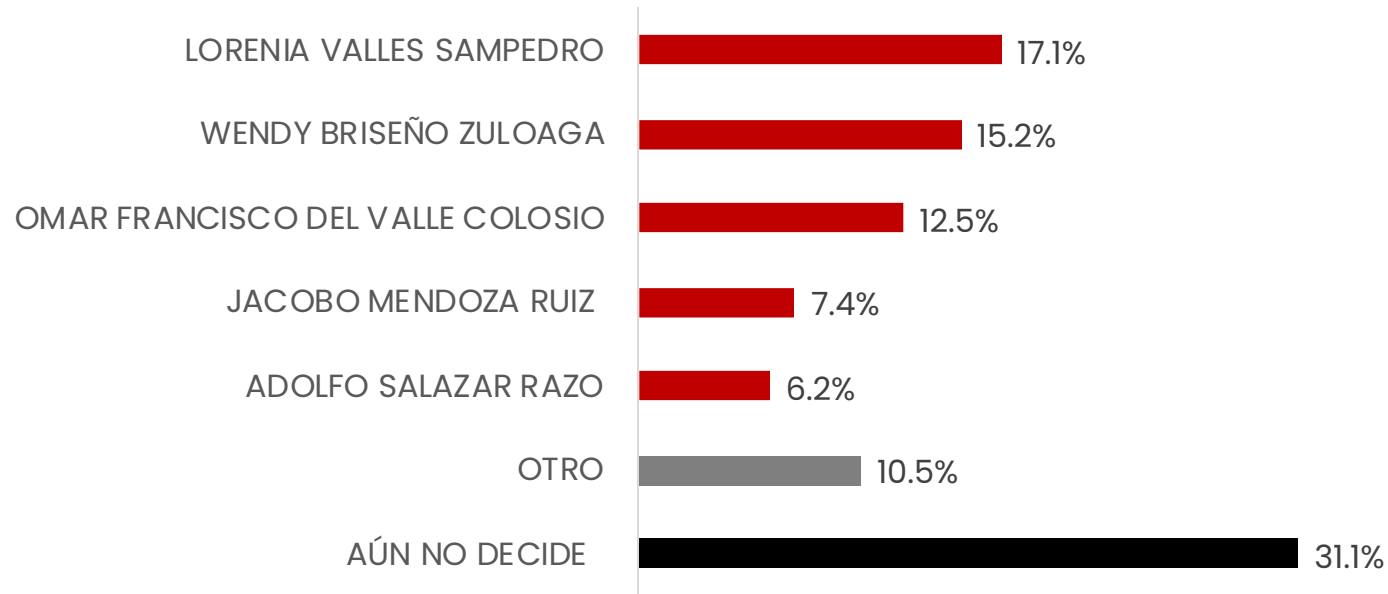
TRACKING



ENCUESTAS REALIZADAS	M.E.
600	+/- 4.3%



USTED SEÑALÓ QUE PIENSA VOTAR POR **MORENA** EN LAS PRÓXIMAS ELECCIONES PARA ALCALDE DE HERMOSILLO. DE LAS SIGUIENTES PERSONAS, **¿QUIÉN LE GUSTARÍA QUE FUERA EL CANDIDATO DE MORENA PARA ALCALDE?**

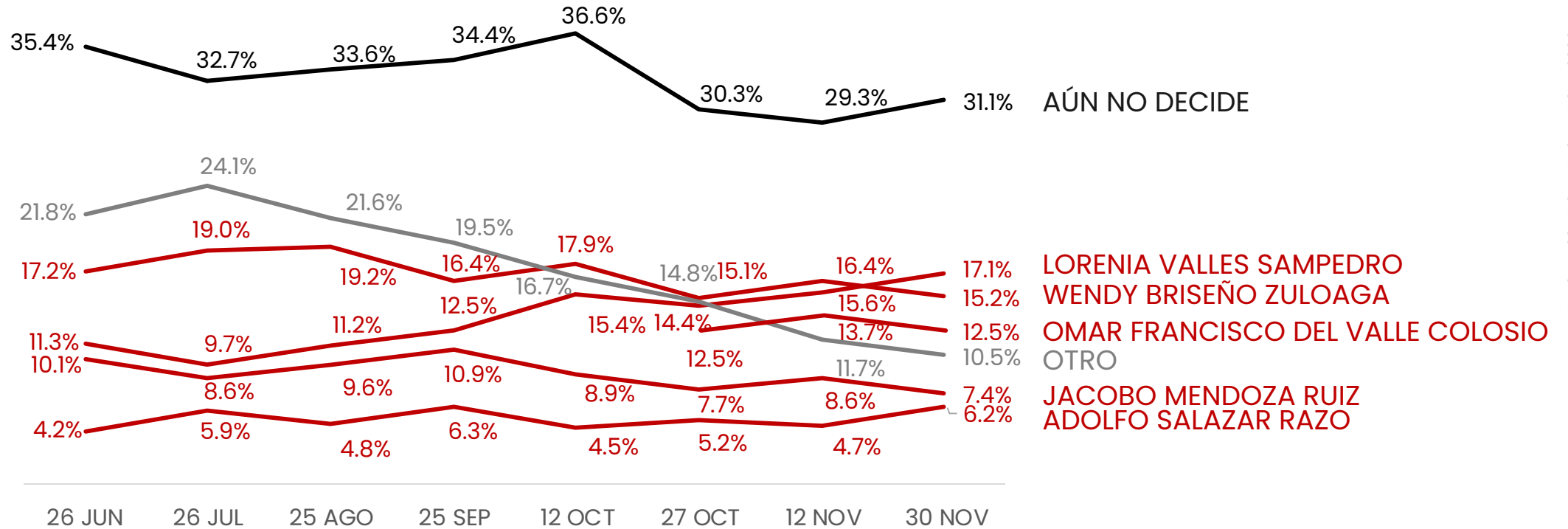


ENCUESTAS REALIZADAS	M.E.
600	+/- 4.3%



USTED SEÑALÓ QUE PIENSA VOTAR POR **MORENA** EN LAS PRÓXIMAS ELECCIONES PARA ALCALDE DE HERMOSILLO. DE LAS SIGUIENTES PERSONAS, **¿QUIÉN LE GUSTARÍA QUE FUERA EL CANDIDATO DE MORENA PARA ALCALDE?**

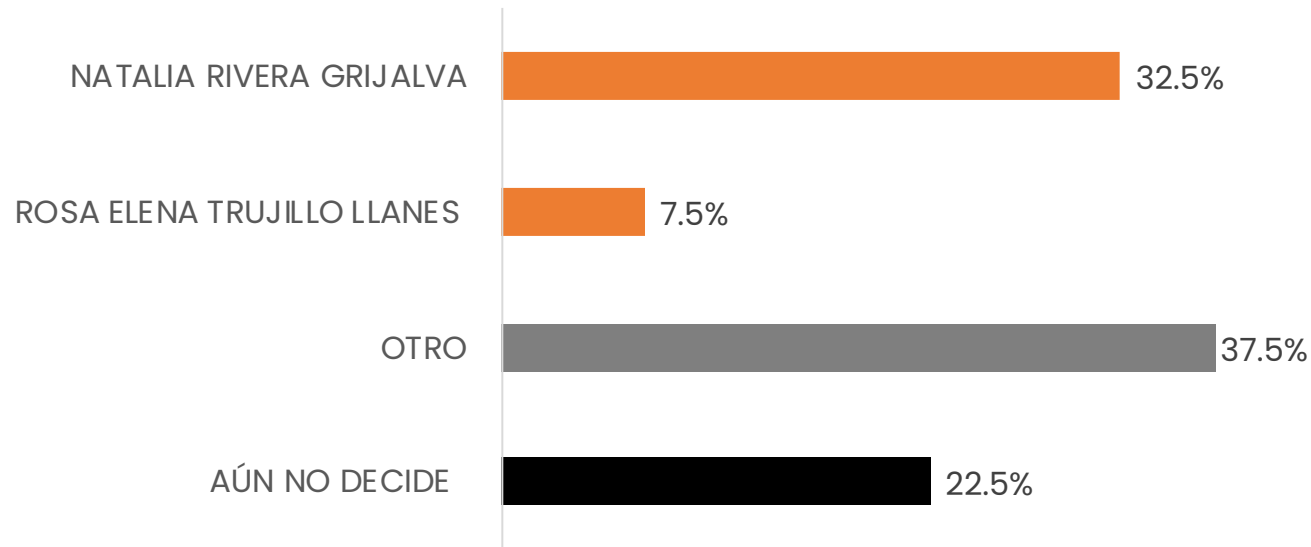
TRACKING



ENCUESTAS REALIZADAS	M.E.
600	+/- 4.3%



USTED SEÑALÓ QUE PIENSA VOTAR POR **MC** EN LAS PRÓXIMAS ELECCIONES PARA ALCALDE DE HERMOSILLO. DE LAS SIGUIENTES PERSONAS, **¿QUIÉN LE GUSTARÍA QUE FUERA EL CANDIDATO DE MC PARA ALCALDE?**

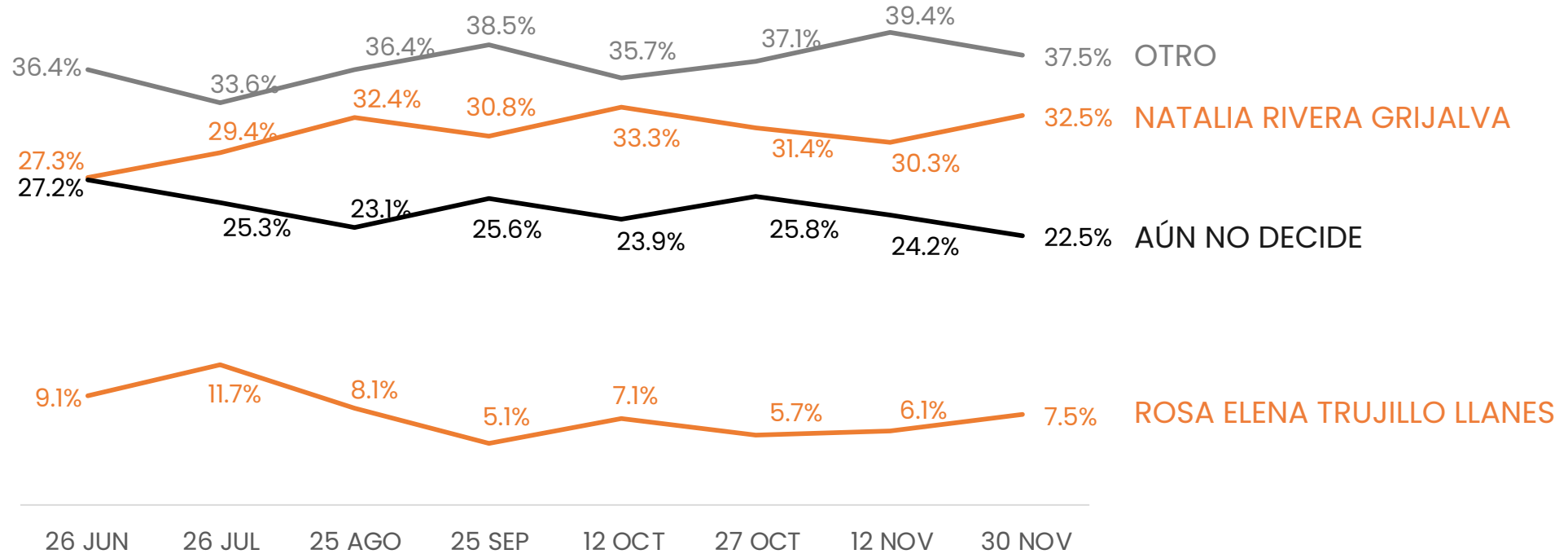


ENCUESTAS REALIZADAS	M.E.
600	+/- 4.3%




USTED SEÑALÓ QUE PIENSA VOTAR POR **MC** EN LAS PRÓXIMAS ELECCIONES PARA ALCALDE DE HERMOSILLO. DE LAS SIGUIENTES PERSONAS, ¿QUIÉN LE GUSTARÍA QUE FUERA EL CANDIDATO DE **MC** PARA ALCALDE?

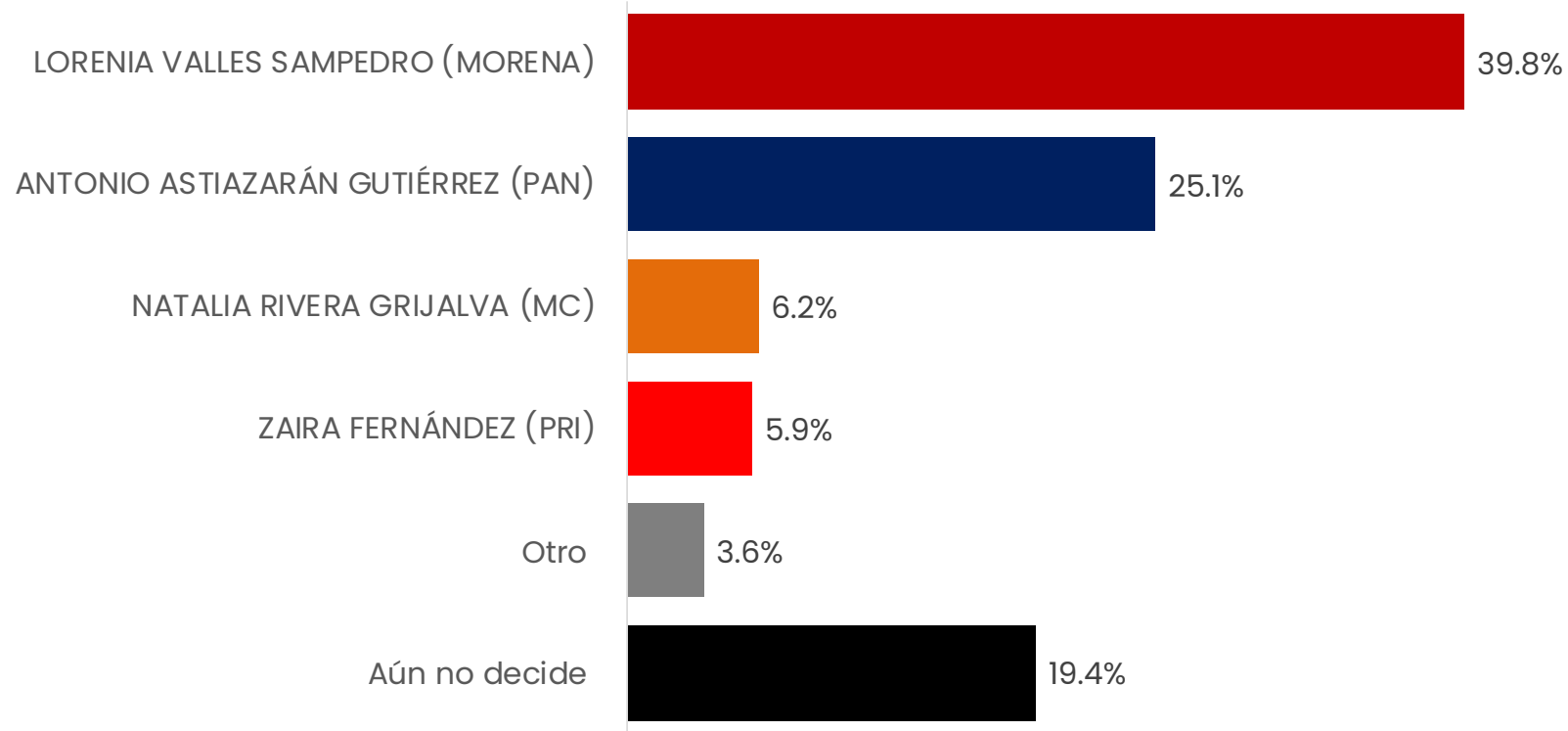
TRACKING



ENCUESTAS REALIZADAS	M.E.
600	+/- 4.3%



El próximo año habrá elecciones para alcalde en Hermosillo.
¿Por cuál partido político o candidato votaría usted?

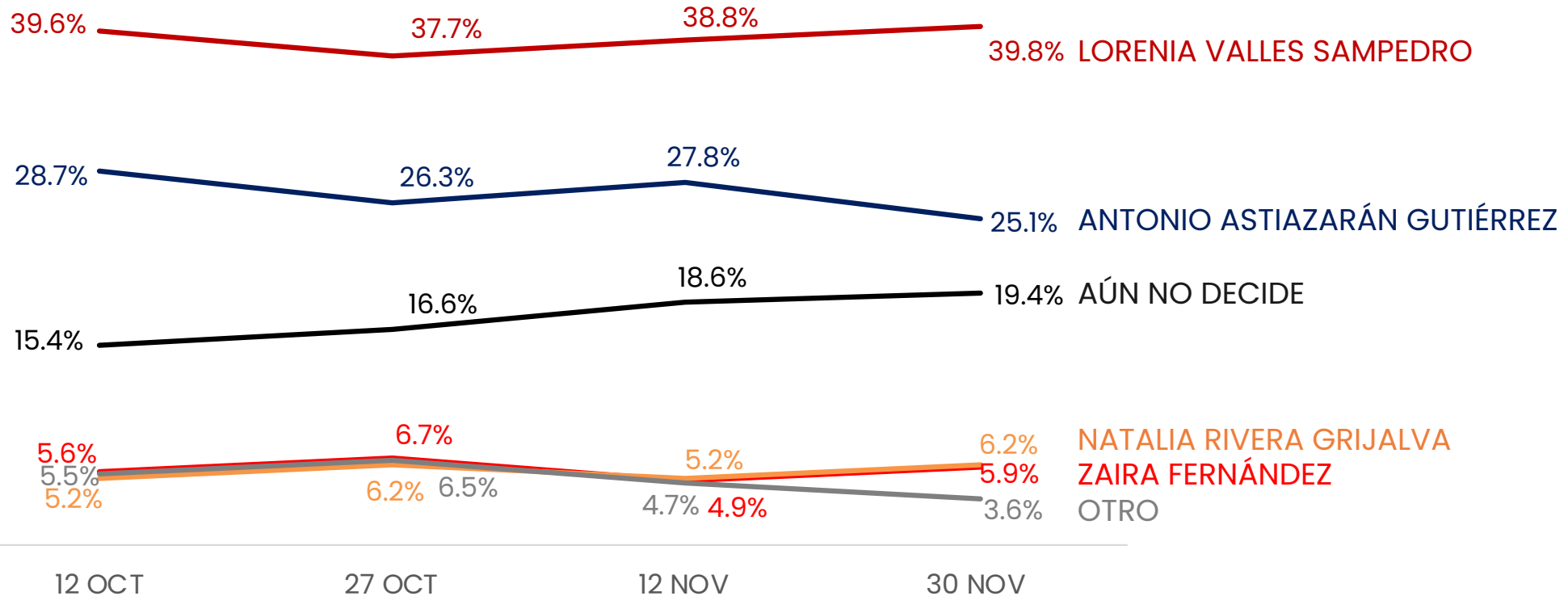


ENCUESTAS REALIZADAS	M.E.
600	+/- 4.3%




El próximo año habrá elecciones para alcalde en Hermosillo.
¿Por cuál partido político o candidato votaría usted?

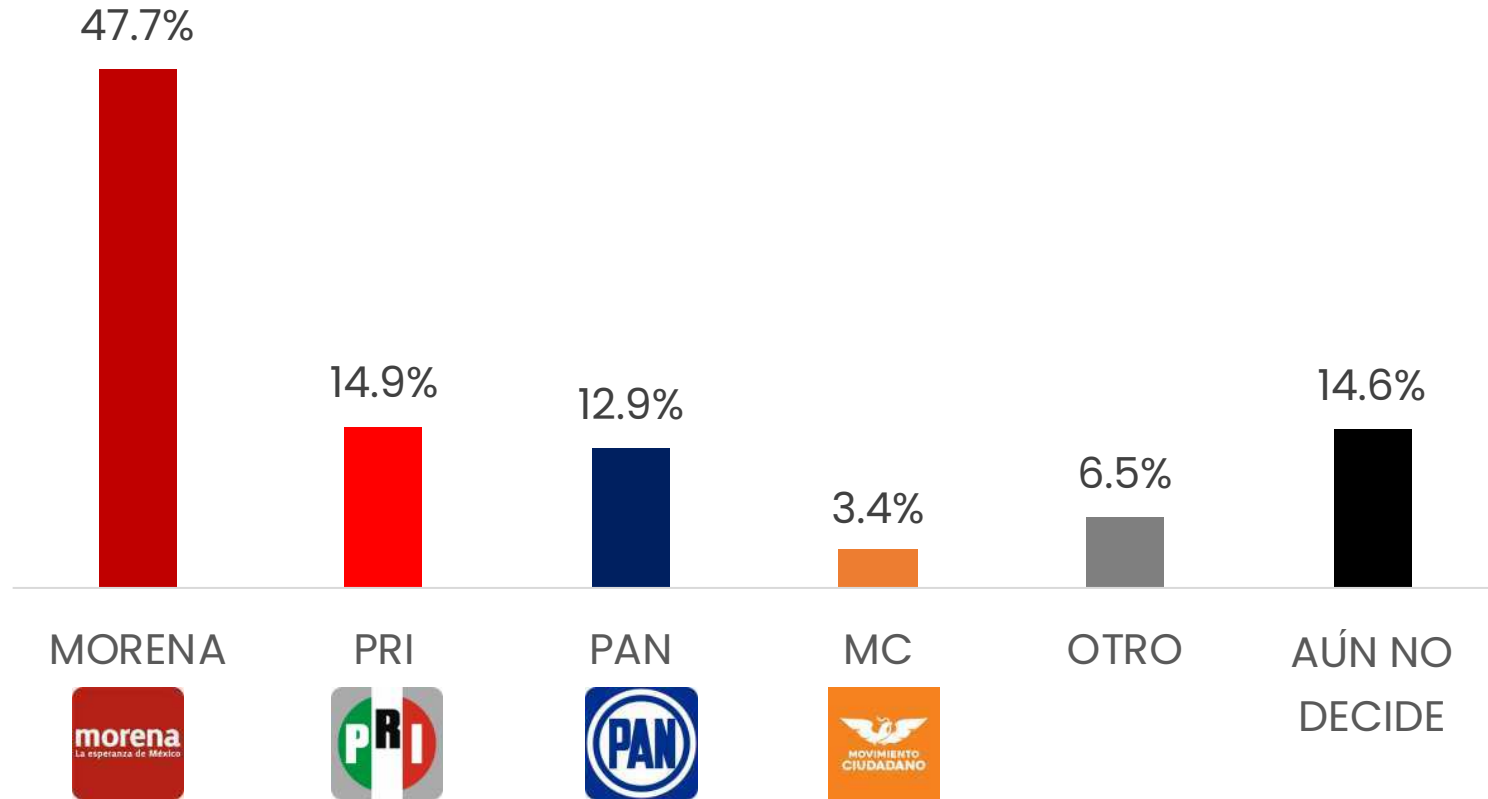
TRACKING



ENCUESTAS REALIZADAS	M.E.
600	+/- 4.3%



El próximo año habrá elecciones para alcalde en Nogales.
¿Por cuál partido político votaría usted?



MORENA



PRI



PAN



MC



OTRO

AÚN NO
DECIDE

ENCUESTAS
REALIZADAS

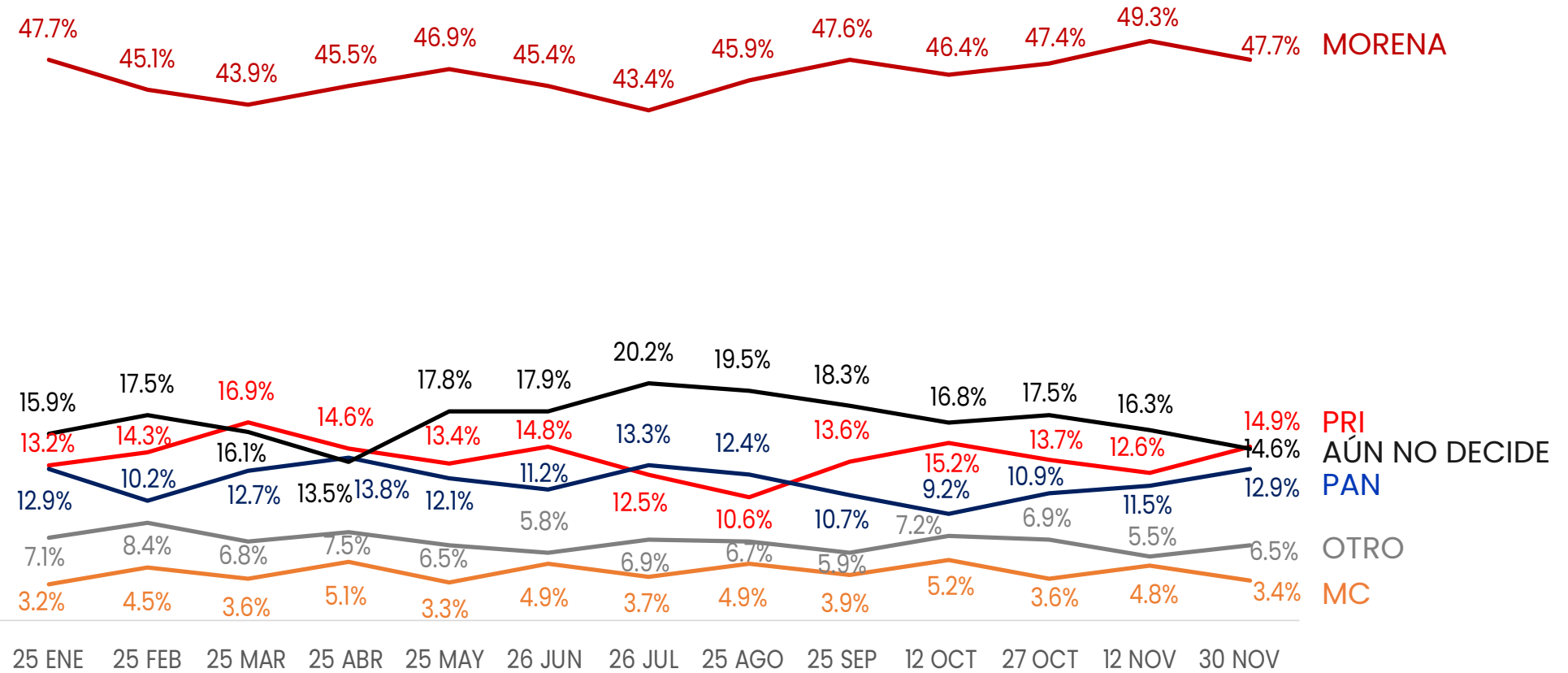
600

M.E.

+/- 4.3%



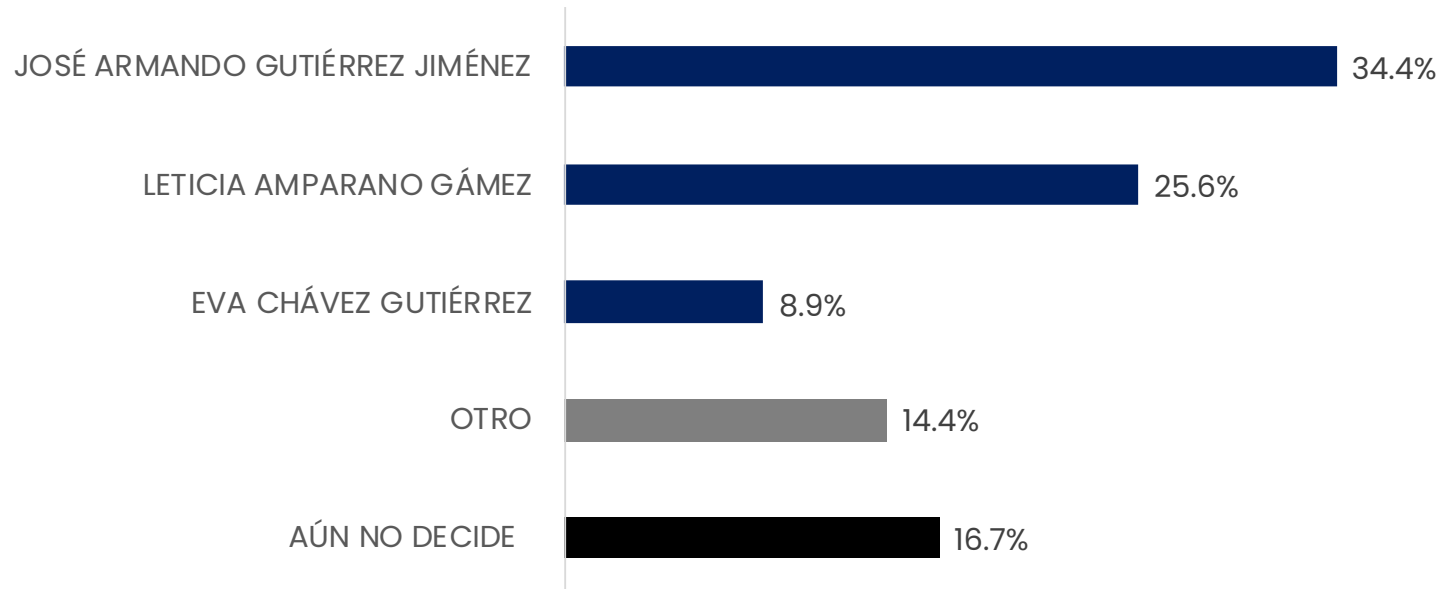
El próximo año habrá elecciones para alcalde en Nogales. ¿Por cuál partido político votaría usted? **TRACKING**



ENCUESTAS REALIZADAS	M.E.
600	+/- 4.3%



USTED SEÑALÓ QUE PIENSA VOTAR POR EL **PAN** EN LAS PRÓXIMAS ELECCIONES PARA ALCALDE DE NOGALES. DE LAS SIGUIENTES PERSONAS, **¿QUIÉN LE GUSTARÍA QUE FUERA EL CANDIDATO DEL PAN?**

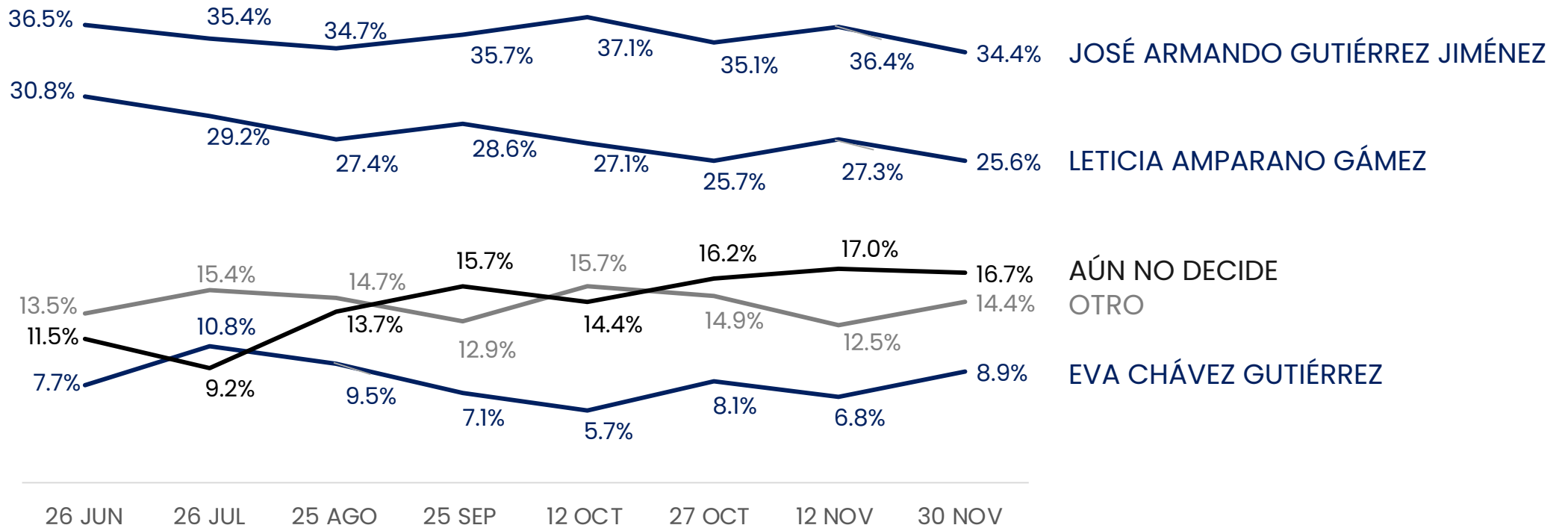


ENCUESTAS REALIZADAS	M.E.
600	+/- 4.3%



USTED SEÑALÓ QUE PIENSA VOTAR POR EL **PAN** EN LAS PRÓXIMAS ELECCIONES PARA ALCALDE DE NOGALES. DE LAS SIGUIENTES PERSONAS, ¿QUIÉN LE GUSTARÍA QUE FUERA EL CANDIDATO DEL **PAN**?

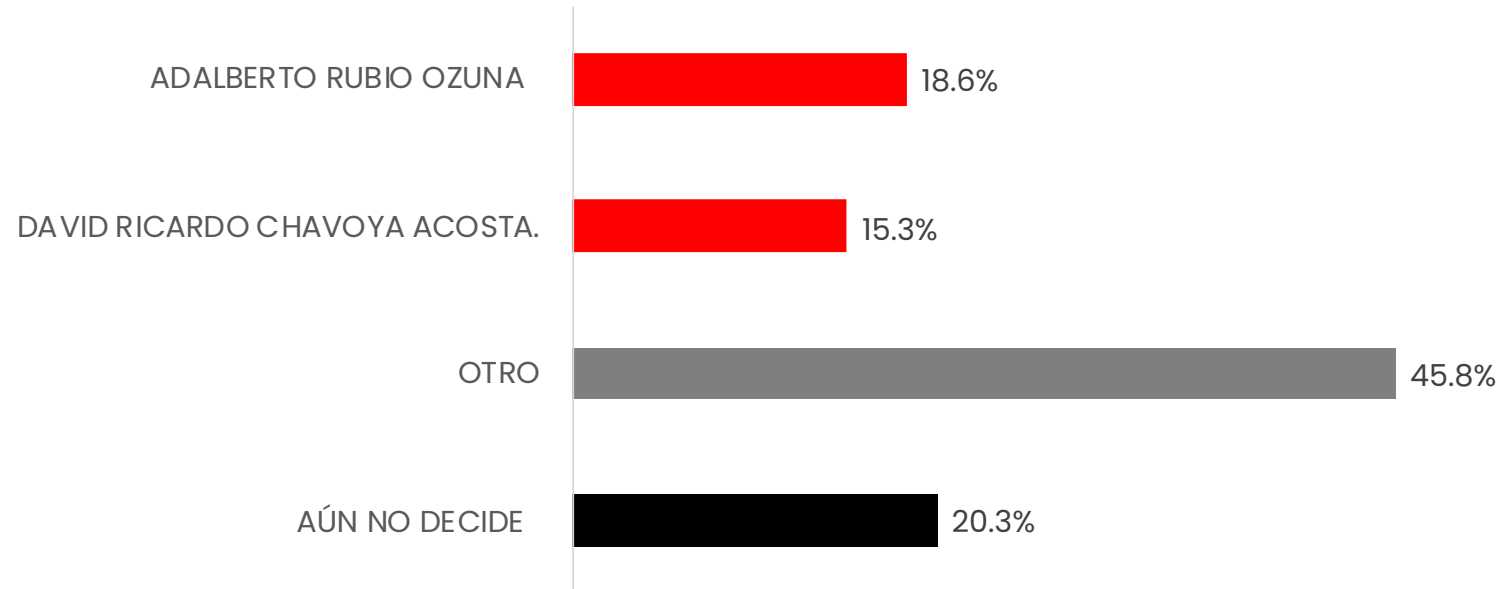
TRACKING



ENCUESTAS REALIZADAS	M.E.
600	+/- 4.3%



USTED SEÑALÓ QUE PIENSA VOTAR POR EL **PRI** EN LAS PRÓXIMAS ELECCIONES PARA ALCALDE DE NOGALES. DE LAS SIGUIENTES PERSONAS, **¿QUIÉN LE GUSTARÍA QUE FUERA EL CANDIDATO DEL **PRI** PARA ALCALDE?**

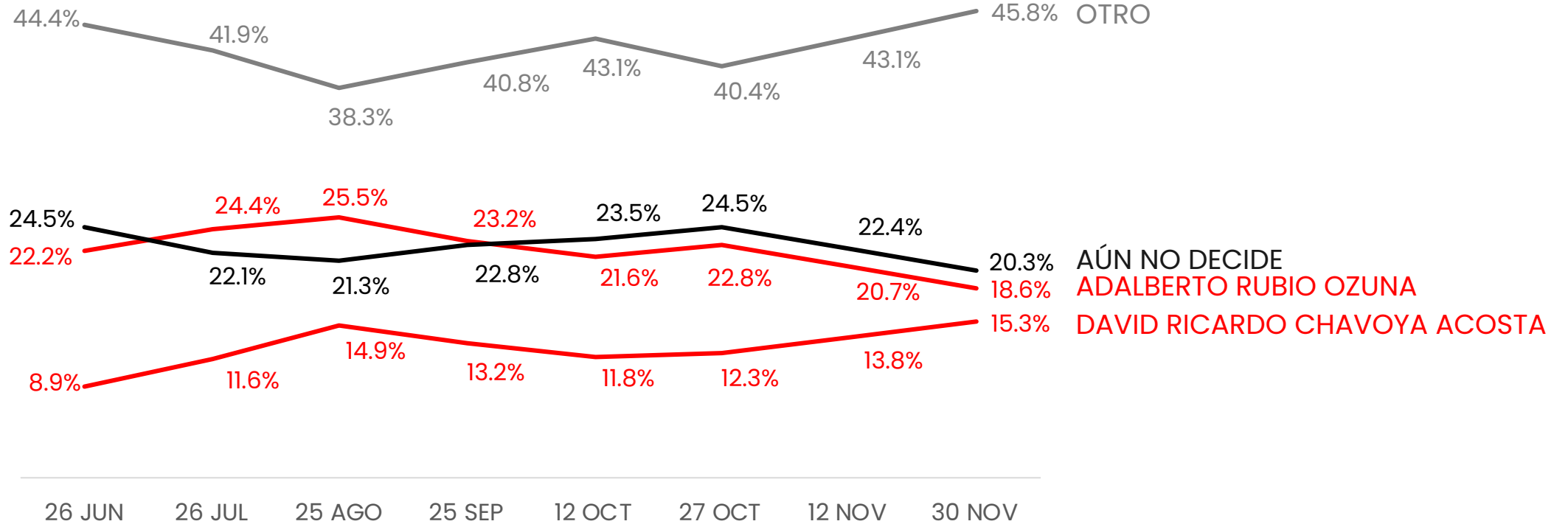


ENCUESTAS REALIZADAS	M.E.
600	+/- 4.3%



USTED SEÑALÓ QUE PIENSA VOTAR POR EL **PRI** EN LAS PRÓXIMAS ELECCIONES PARA ALCALDE DE NOGALES. DE LAS SIGUIENTES PERSONAS, ¿QUIÉN LE GUSTARÍA QUE FUERA EL CANDIDATO DEL **PRI** PARA ALCALDE?

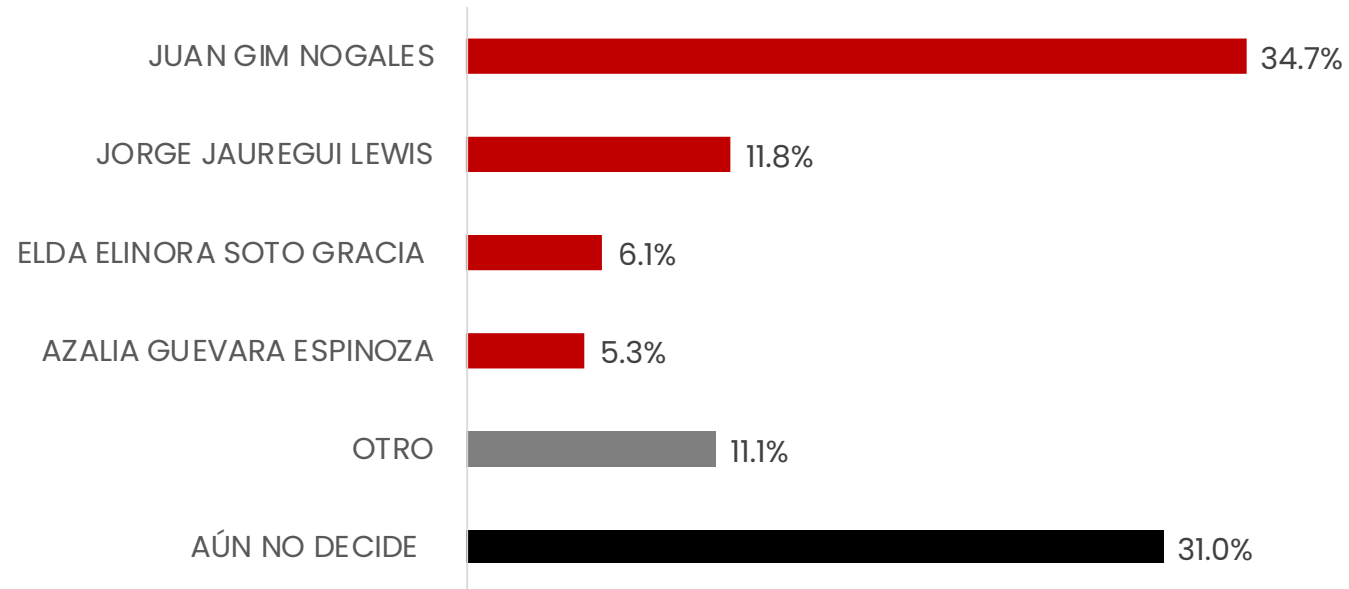
TRACKING



ENCUESTAS REALIZADAS	M.E.
600	+/- 4.3%



USTED SEÑALÓ QUE PIENSA VOTAR POR **MORENA** EN LAS PRÓXIMAS ELECCIONES PARA ALCALDE DE NOGALES. DE LAS SIGUIENTES PERSONAS, **¿QUIÉN LE GUSTARÍA QUE FUERA EL CANDIDATO DE MORENA PARA ALCALDE?**

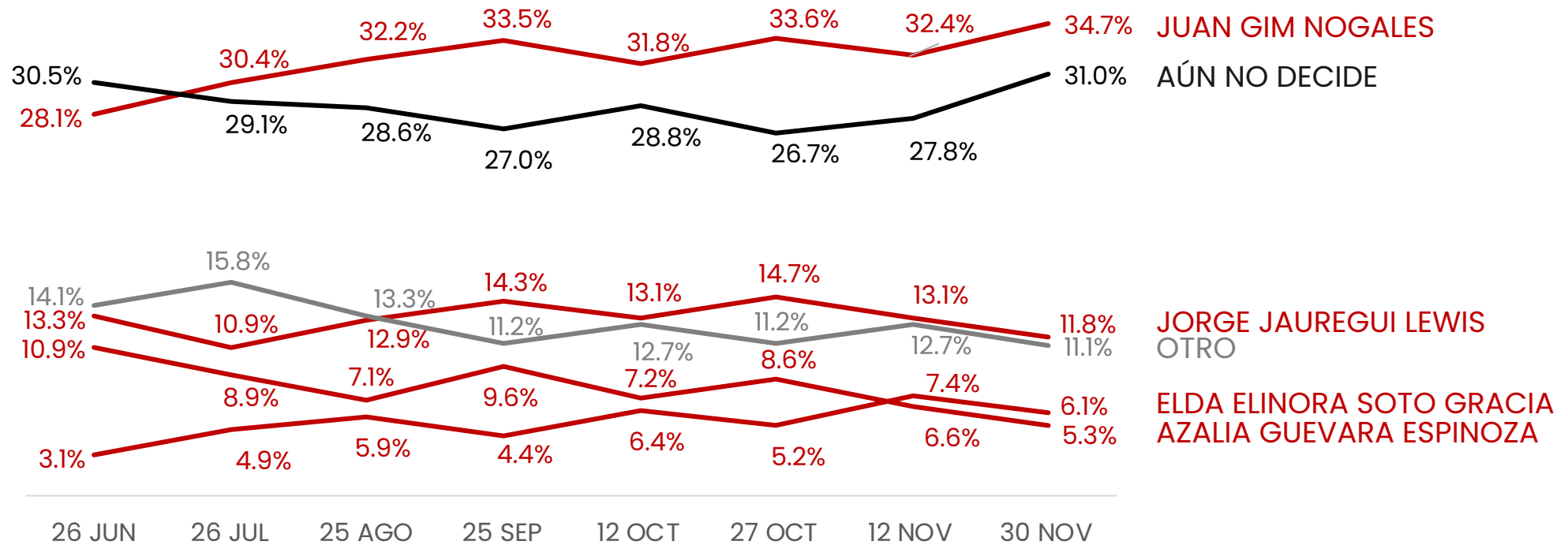


ENCUESTAS REALIZADAS	M.E.
600	+/- 4.3%



USTED SEÑALÓ QUE PIENSA VOTAR POR **MORENA** EN LAS PRÓXIMAS ELECCIONES PARA ALCALDE DE NOGALES. DE LAS SIGUIENTES PERSONAS, ¿QUIÉN LE GUSTARÍA QUE FUERA EL CANDIDATO DE **MORENA** PARA ALCALDE?

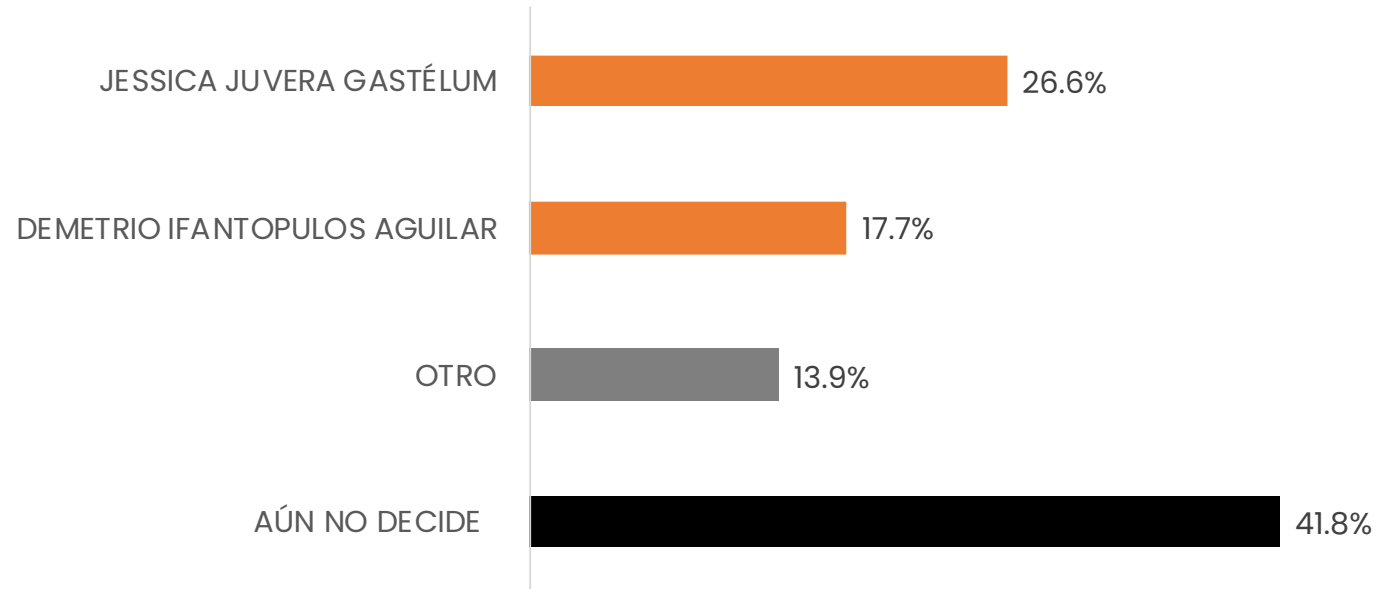
TRACKING



ENCUESTAS REALIZADAS	M.E.
600	+/- 4.3%



USTED SEÑALÓ QUE PIENSA VOTAR POR **MC** EN LAS PRÓXIMAS ELECCIONES PARA ALCALDE DE NOGALES. DE LAS SIGUIENTES PERSONAS, ¿QUIÉN LE GUSTARÍA QUE FUERA EL CANDIDATO DE **MC** PARA ALCALDE?

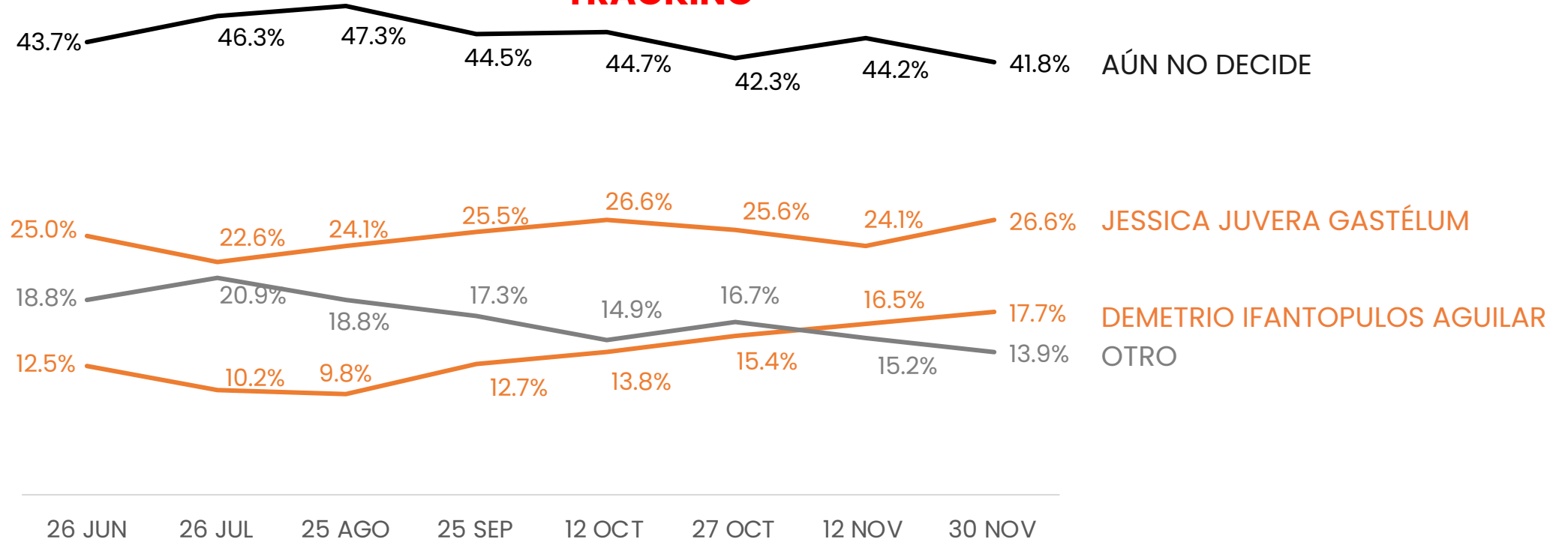


ENCUESTAS REALIZADAS	M.E.
600	+/- 4.3%



USTED SEÑALÓ QUE PIENSA VOTAR POR **MC** EN LAS PRÓXIMAS ELECCIONES PARA ALCALDE DE NOGALES. DE LAS SIGUIENTES PERSONAS, ¿QUIÉN LE GUSTARÍA QUE FUERA EL CANDIDATO DE **MC** PARA ALCALDE?

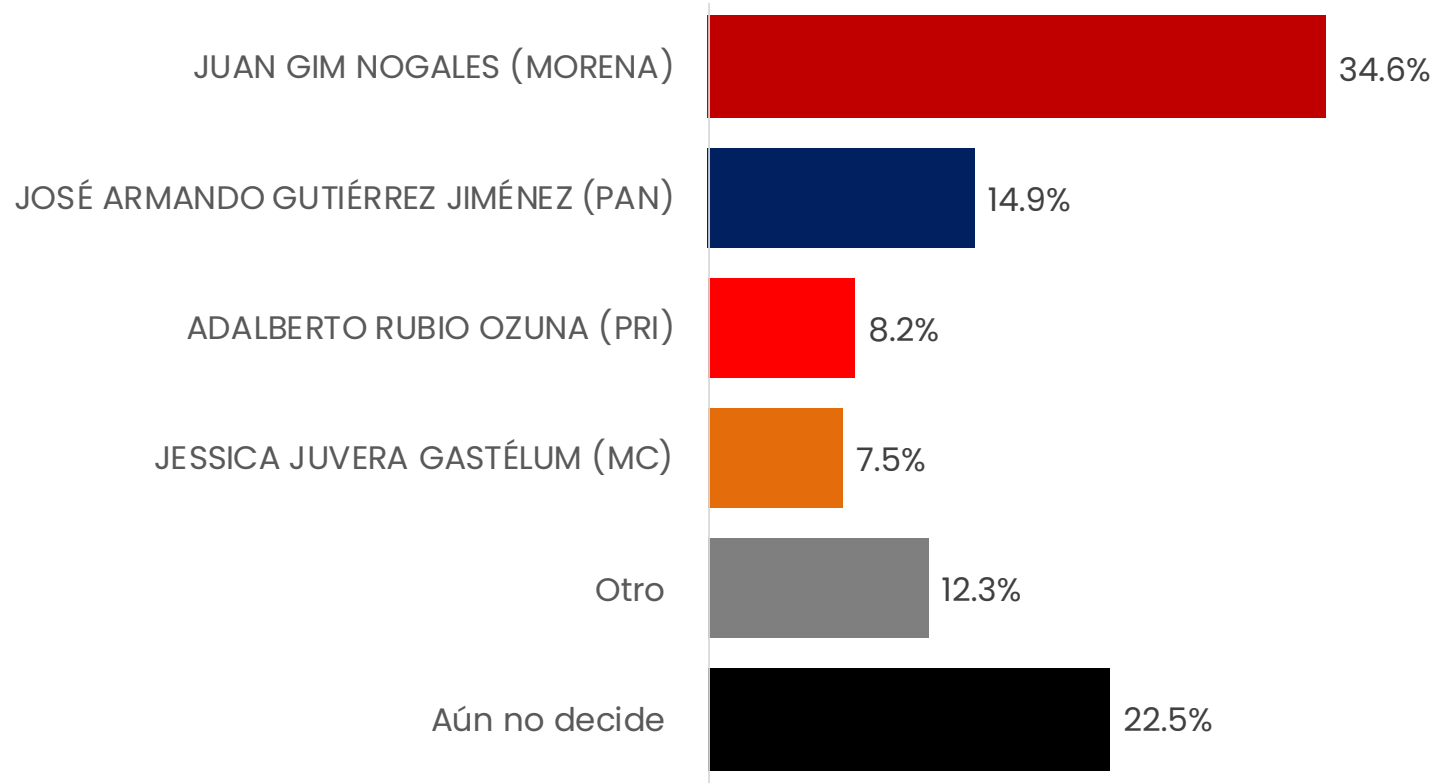
TRACKING



ENCUESTAS REALIZADAS	M.E.
600	+/- 4.3%



El próximo año habrá elecciones para alcalde en Nogales. ¿Por cuál partido político o candidato votaría usted?

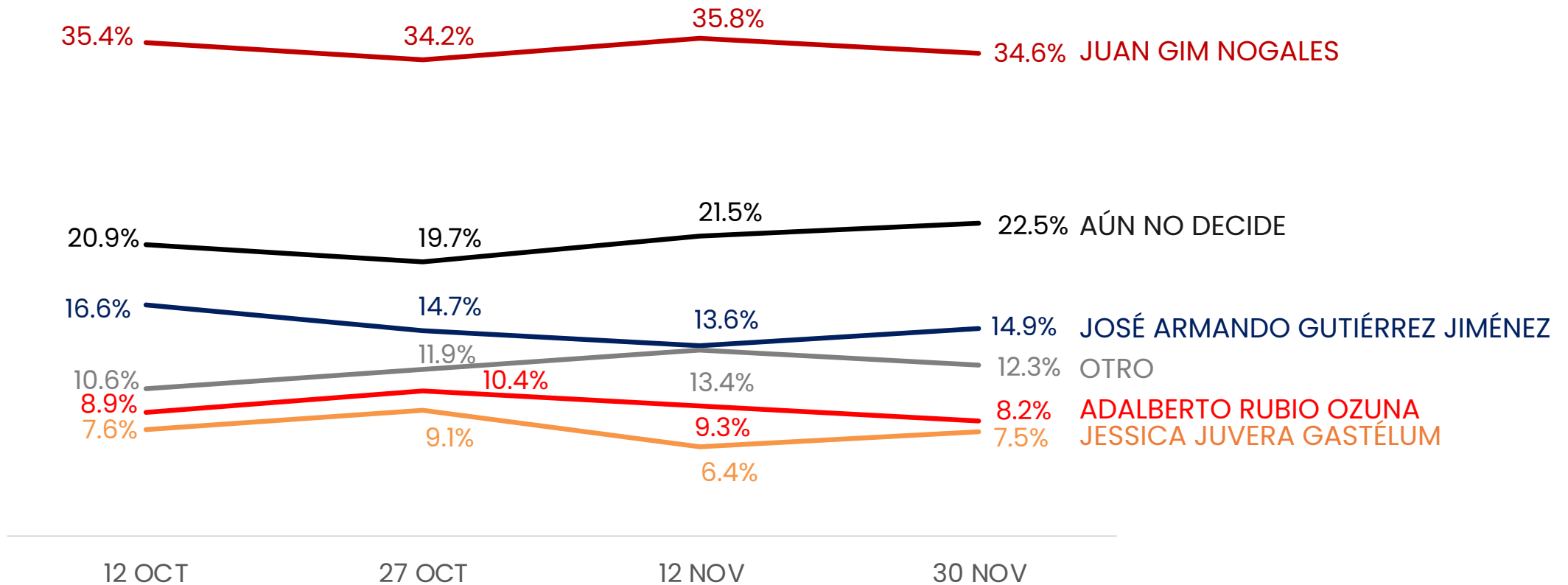


ENCUESTAS REALIZADAS	M.E.
600	+/- 4.3%



El próximo año habrá elecciones para alcalde en Nogales.
¿Por cuál partido político o candidato votaría usted?

TRACKING



ENCUESTAS REALIZADAS	M.E.
600	+/- 4.3%





MECÁNICA DE LEVANTAMIENTO:

Las encuestas fueron levantadas mediante la técnica de “robot” en grabaciones enviadas a los hogares que son contestadas por el propio entrevistado - realizando las llamadas en forma aleatoria a fin de que sean representativas.
Frecuencia de no respuesta de 0% y tasa de rechazo del 95%.
No incluye métodos de estimación de resultados.

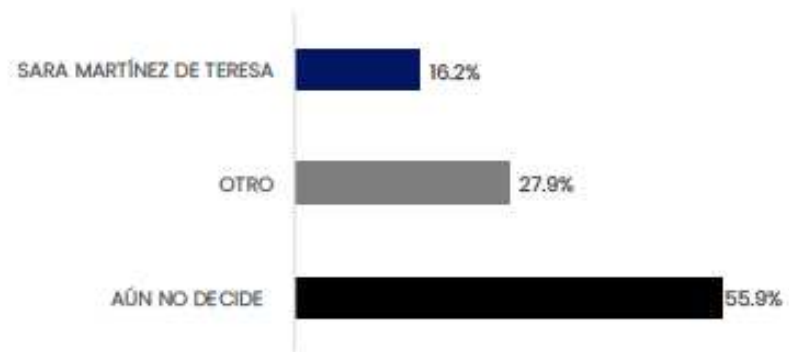
Encuesta patrocinada por MASSIVE CALLER S. A. DE C. V.



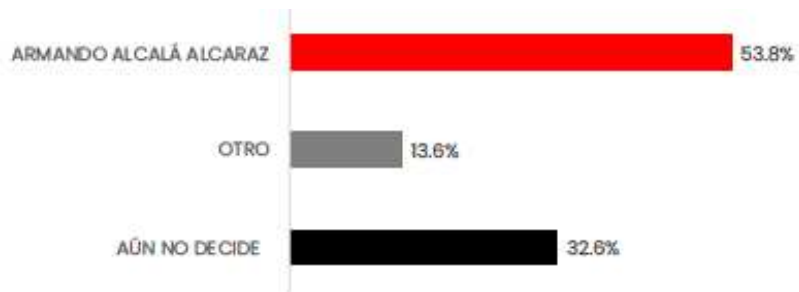
Datos	Fecha de entrega	01 de diciembre del 2023.
	Quién entregó	MASSIVE CALLER
	Quién realizó	MASSIVE CALLER
	Quién patrocinó	MASSIVE CALLER
	Quién ordenó	MASSIVE CALLER
	Medio de publicación	WHATSAPP, TELEGRAM, REDES SOCIALES (TWITTER, INSTAGRAM Y FACEBOOK)
	Fecha de publicación	01 de diciembre del 2023
	Original/Reproducción	MASSIVE CALLER
Objetivo	Objetivo(s)	Dar a conocer la percepción de la ciudadana para elegir Alcalde en CAJEME.
	Marco Muestral	Números telefónicos aleatorios pertenecientes a la región geográfica de CAJEME.
	Definición de la población	La población objetivo de la encuesta son los ciudadanos adultos (mayores de 18 años). La muestra utilizada en el estudio está diseñada para reflejar las características de esa población, en términos de su distribución geográfica, sociodemográfica (sexo y edad). "Los resultados reflejan las preferencias electorales y las opiniones de los encuestados al momento de realizar el estudio y son válidos sólo para esa población y fechas específicas."
Diseño Muestral	Procedimiento de selección de unidades	Aleatorio simple
	Procedimiento de estimación	Se utilizó un método de estimación porcentual, el cual es una técnica utilizada para calcular y representar datos en forma de porcentaje. Se recopilan los datos, se calculan los porcentajes para cada respuesta. Esto implica dividir el número de respuestas en una categoría específica por el número total de respuestas en la muestra.
	Tamaño y forma de obtención de la muestra	600 muestras, números telefónicos pertenecientes a la región geográfica de CAJEME.
	Calidad de la estimación (confianza y error máximo en la muestra seleccionada para cada distribución de preferencias o tendencias)	Con un nivel de confianza de 95% por ciento, el margen de error teórico es de +/- 4.3%.
	Frecuencia y tratamiento de la no respuesta	Frecuencia de la no respuesta de 95%, se descarta la no respuesta del marco muestral.
	Tasa general de rechazo general a la entrevista	Frecuencia de la no respuesta de 95%, se descarta la no respuesta del marco muestral.
Metodo	Metodo de recolección de la información	Telefónico
	Fecha de recolección de la información	30 de noviembre del 2023
	Cuestionario ó instrumentos de captación utilizados para generar la información publicada (fraseo)	Encuesta: 1. EL PRÓXIMO AÑO HABRÁ ELECCIONES PARA ALCALDE EN EL MUNICIPIO DE CAJEME ¿ POR CUÁL PARTIDO POLÍTIC VOTARÍA USTED? resultados de le encuesta en la imagen).



2. Usted señalo que piensa votar por el PAN en las próximas elecciones para elegir Alcalde por el municipio de CAJEME. De las siguientes personas, ¿Quién le gustaría que fuera el candidato del PAN para alcalde? -(resultados de le encuesta en la imagen).



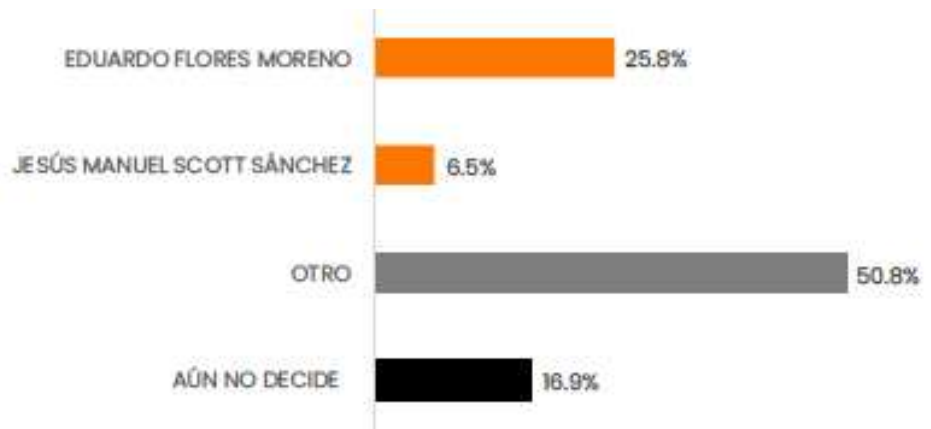
3. Usted señalo que piensa votar por el PRI en las próximas elecciones para elegir Alcalde por el municipio de CAJEME. De las siguientes personas, ¿Quién le gustaría que fuera el candidato del PRI para alcalde? resultados de le encuesta en la imagen).



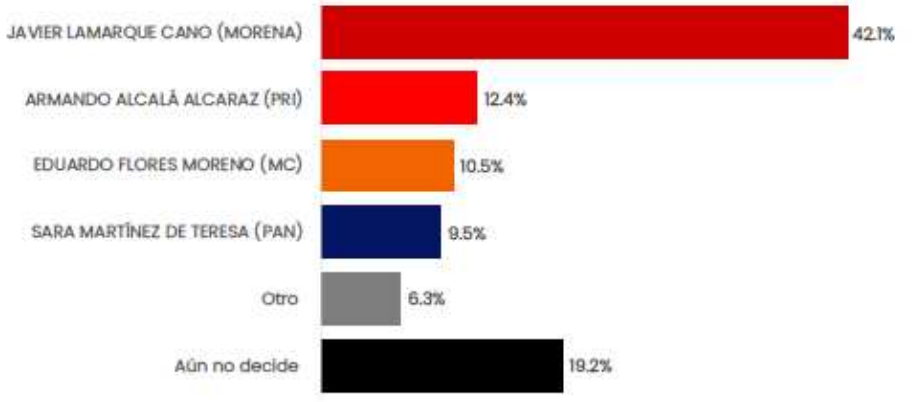

4. Usted señalo que piensa votar por el MORENA en las próximas elecciones para elegir Alcalde por el municipio de CAJEME. De las siguientes personas, ¿Quién le gustaría que fuera el candidato de MORENA para alcalde? resultados de le encuesta en la imagen).



5. Usted señalo que piensa votar por el MC en las próximas elecciones para elegir Alcalde por el municipio de CAJEME. De las siguientes personas, ¿Quién le gustaría que fuera el candidato de MC para alcalde? (resultados de la encuesta en la imagen).



6. En el año 2024, habrá elecciones para elegir alcalde en CAJEME, si hoy fueran las elecciones, ¿por cuál partido político o candidato votaría usted? – Careo 1

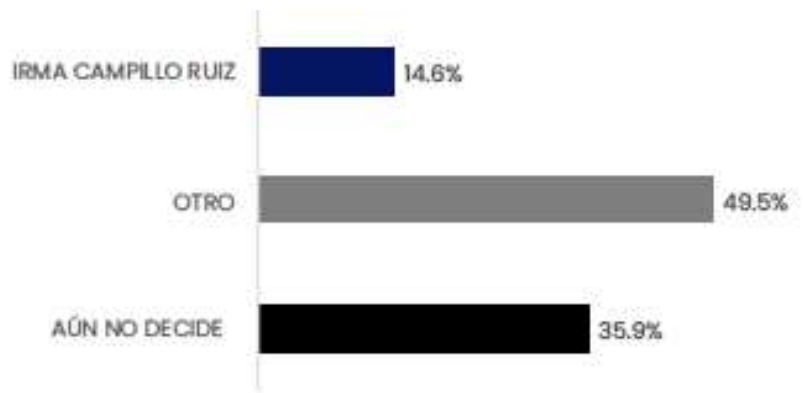
		
Procesamiento	Forma de procesamiento, estimadores e intervalos de confianza	Los resultados de la encuesta se basan en las respuestas de 600 de los encuestados. Los estimadores de razón (proporciones) se calculan utilizando los factores de expansión asociados a cada etapa de muestreo, estimando los totales para cada categoría de respuesta así como los totales que proporcionaron alguna opción de respuesta a cada pregunta para así poder calcular las proporciones.
	Denominación del software utilizado para el procesamiento	El análisis de los resultados de la encuesta y la obtención de los estimadores de razón y de sus varianzas se hizo utilizando el Paquete Microsoft Office de Windows y el Software llamado Maria DB.
	Base de datos electrónico (Sí/No)	Sí, generada de forma aleatoria en el proceso de inicio muestral.
Principales resultados	Intención de voto	Por posibles candidatos a contender para la alcaldía de CAJEME.
Autoría y Financiamiento	Logotipo	
	Persona física o moral:	Moral
	[Redacted]	[Redacted]
	[Redacted]	[Redacted]
	[Redacted]	[Redacted]
	[Redacted]	[Redacted]
	Recursos aplicados monto	\$11,000 once mil pesos mexicanos. Este monto es aproximado, tomando en cuenta los recursos materiales y humanos utilizados para realizar la encuesta.
	Factura /Si/ No Aplica)	No aplica
	Asociación a la que pertenece:	No aplica

Respaldo Profesional	Estudios en la materia/Documentación que acredite especialización	No aplica
	Entregó medio impreso y magnético Sí/No	Sí
	Responsable de la publicación	<p>José Carlos Campos Riojas es fundador de Massive Caller, casa encuestadora que utiliza una herramienta que le permite medir la opinión pública sobre cualquier tema de dominio general de manera rápida y confiable.</p> <p>Ha recibido premios como "Reed Latino Awards" por el mejor uso de call center en campaña electoral y como la mejor aplicación de innovación digital implementada a una campaña electoral.</p>
Cumplimiento	Curriculum Empresarial	<p>MASSIVE CALLER, S.A. DE C.V. es una casa encuestadora, que utiliza una innovadora herramienta que le permite medir la opinión pública sobre cualquier tema de dominio general de una manera rápida y eficiente.</p> <p>MASSIVE CALLER, S.A. DE C.V. tiene presencia en varios países del centro y sur de América, como Argentina, Perú, Panamá, Brasil, Guatemala y Venezuela, así como en Estados Unidos y España.</p> <p>Inicio de operaciones: Noviembre del 2015</p> <p>Registro Federal de Contribuyentes: MASI51125V41</p>
	Cumple con los criterios de carácter científico	Sí
	Entregó en Tiempo-cinco días naturales despues de su publicación (Sí/No)	Sí

Datos	Fecha de entrega	01 de diciembre del 2023.
	Quién entregó	MASSIVE CALLER
	Quién realizó	MASSIVE CALLER
	Quién patrocinó	MASSIVE CALLER
	Quién ordenó	MASSIVE CALLER
	Medio de publicación	WHATSAPP, TELEGRAM, REDES SOCIALES (TWITTER, INSTAGRAM Y FACEBOOK)
	Fecha de publicación	01 de diciembre del 2023.
	Original/Reproducción	MASSIVE CALLER
Objetivo	Objetivo(s)	Dar a conocer la percepción de la ciudadana para elegir Alcalde en GUAYMAS.
	Marco Muestral	Números telefónicos aleatorios pertenecientes a la región geográfica de GUAYMAS.
	Definición de la población	La población objetivo de la encuesta son los ciudadanos adultos (mayores de 18 años). La muestra utilizada en el estudio está diseñada para reflejar las características de esa población, en términos de su distribución geográfica, sociodemográfica (sexo y edad). “Los resultados reflejan las preferencias electorales y las opiniones de los encuestados al momento de realizar el estudio y son válidos sólo para esa población y fechas específicas.”
Diseño Muestral	Procedimiento de selección de unidades	Aleatorio simple
	Procedimiento de estimación	Se utilizó un método de estimación porcentual, el cual es una técnica utilizada para calcular y representar datos en forma de porcentaje. Se recopilan los datos, se calculan los porcentajes para cada respuesta. Esto implica dividir el número de respuestas en una categoría específica por el número total de respuestas en la muestra.
	Tamaño y forma de obtención de la muestra	600 muestras, números telefónicos pertenecientes a la región geográfica de GUAYMAS.
	Calidad de la estimación (confianza y error máximo en la muestra seleccionada para cada distribución de preferencias o tendencias)	Con un nivel de confianza de 95% por ciento, el margen de error teórico es de +/- 4.3%.
	Frecuencia y tratamiento de la no respuesta	Frecuencia de la no respuesta de 95%, se descarta la no respuesta del marco muestral.
	Tasa general de rechazo general a la entrevista	Frecuencia de la no respuesta de 95%, se descarta la no respuesta del marco muestral.
Metodo	Metodo de recolección de la información	Telefónico
	Fecha de recolección de la información	30 de noviembre 2023
	Cuestionario ó instrumentos de captación utilizados para generar la información publicada (fraseo)	Encuesta: 1. EL PRÓXIMO AÑO HABRÁ ELECCIONES PARA ALCALDE EN EL MUNICIPIO DE GUAYMAS ¿ POR CUÁL PARTIDO POLÍTICO VOTARÍA USTED? resultados de le encuesta en la imagen).



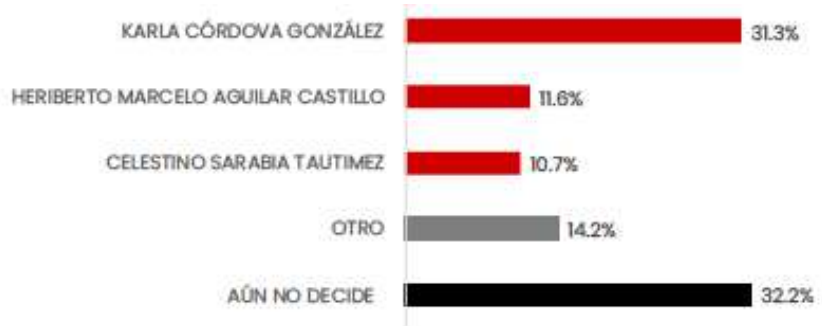
2. Usted señalo que piensa votar por el PAN en las próximas elecciones para elegir Alcalde por el municipio de GUAYMAS. De las siguientes personas, ¿Quién le gustaría que fuera el candidato del PAN para alcalde? -(resultados de le encuesta en la imagen).



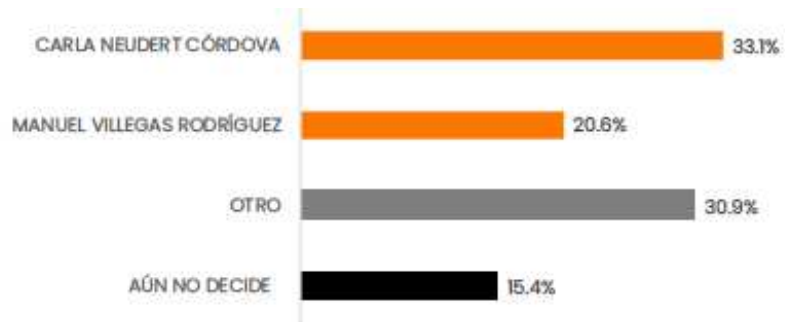
3. Usted señalo que piensa votar por el PRI en las próximas elecciones para elegir Alcalde por el municipio de GUAYMAS. De las siguientes personas, ¿Quién le gustaría que fuera el candidato del PRI para alcalde? resultados de le encuesta en la imagen).



4. Usted señalo que piensa votar por el MORENA en las próximas elecciones para elegir Alcalde por el municipio de GUAYMAS. De las siguientes personas, ¿Quién le gustaría que fuera el candidato de MORENA para alcalde? resultados de le encuesta en la imagen).



5. Usted señalo que piensa votar por el MC en las próximas elecciones para elegir Alcalde por el municipio de GUAYMAS. De las siguientes personas, ¿Quién le gustaría que fuera el candidato de MC para alcalde? resultados de le encuesta en la imagen).

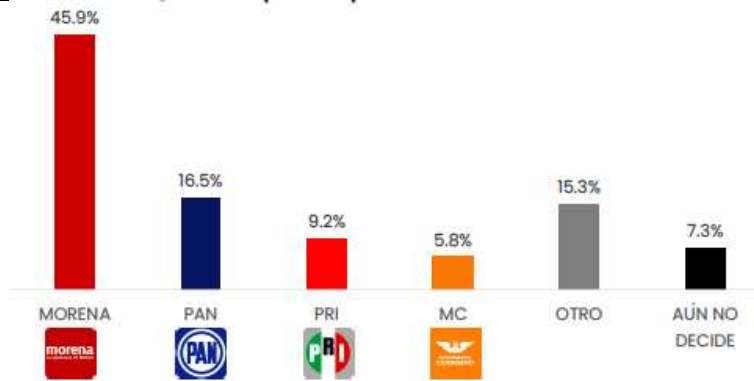


6. En el año 2024, habrá elecciones para elegir alcalde en GUAYMAS, si hoy fueran las elecciones, ¿por cuál partido político o candidato votaría usted? – Careo 1

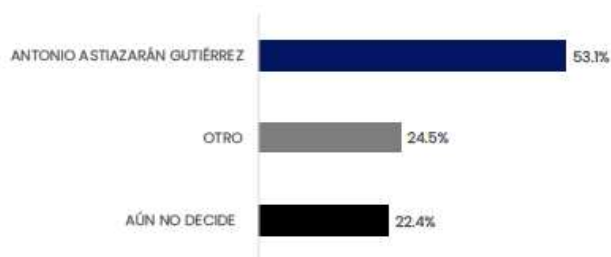
		 <table border="1"> <thead> <tr> <th>Candidate</th> <th>Percentage</th> </tr> </thead> <tbody> <tr> <td>KARLA CORDOVA GONZALEZ (MORENA)</td> <td>34.6%</td> </tr> <tr> <td>FRANCISCO ROGELIO SANCHEZ DE LA VEGA (PRI)</td> <td>12.1%</td> </tr> <tr> <td>IRMA CAMPILLO RUIZ (PAN)</td> <td>10.3%</td> </tr> <tr> <td>CARLA ESPARZA (MC)</td> <td>5.4%</td> </tr> <tr> <td>Otro</td> <td>11.1%</td> </tr> <tr> <td>Aún no decide</td> <td>26.5%</td> </tr> </tbody> </table>	Candidate	Percentage	KARLA CORDOVA GONZALEZ (MORENA)	34.6%	FRANCISCO ROGELIO SANCHEZ DE LA VEGA (PRI)	12.1%	IRMA CAMPILLO RUIZ (PAN)	10.3%	CARLA ESPARZA (MC)	5.4%	Otro	11.1%	Aún no decide	26.5%
Candidate	Percentage															
KARLA CORDOVA GONZALEZ (MORENA)	34.6%															
FRANCISCO ROGELIO SANCHEZ DE LA VEGA (PRI)	12.1%															
IRMA CAMPILLO RUIZ (PAN)	10.3%															
CARLA ESPARZA (MC)	5.4%															
Otro	11.1%															
Aún no decide	26.5%															
Procesamiento	<p>Forma de procesamiento, estimadores e intervalos de confianza</p> <p>Denominación del software utilizado para el procesamiento</p> <p>Base de datos electrónico (Sí/No)</p>	<p>Los resultados de la encuesta se basan en las respuestas de 600 de los encuestados. Los estimadores de razón (proporciones) se calculan utilizando los factores de expansión asociados a cada etapa de muestreo, estimando los totales para cada categoría de respuesta así como los totales que proporcionaron alguna opción de respuesta a cada pregunta para así poder calcular las proporciones.</p> <p>El análisis de los resultados de la encuesta y la obtención de los estimadores de razón y de sus varianzas se hizo utilizando el Paquete Microsoft Office de Windows y el Software llamado Maria DB.</p> <p>Si, generada de forma aleatoria en el proceso de inicio muestral.</p>														
Principales resultados	<p>Intención de voto</p>	<p>Por posibles candidatos a contender para la alcaldía de GUAYMAS.</p>														
Autoría y Financiamiento	<p>Logotipo</p>  <p>Persona física o moral:</p> <p>[Redacted]</p> <p>[Redacted]</p> <p>[Redacted]</p> <p>[Redacted]</p> <p>Recursos aplicados monto</p> <p>Factura /Si/ No Aplica)</p>	<p>Moral</p> <p>[Redacted]</p> <p>[Redacted]</p> <p>[Redacted]</p> <p>[Redacted]</p> <p>\$11,000 once mil pesos mexicanos. Este monto es aproximado, tomando en cuenta los recursos materiales y humanos utilizados para realizar la encuesta.</p> <p>No aplica</p>														
	<p>Asociación a la que pertenece:</p>	<p>No aplica</p>														

Respaldo Profesional	Estudios en la materia/Documentación que acredite especialización	No aplica
	Entregó medio impreso y magnético Sí/No	Sí
	Responsable de la publicación	<p>José Carlos Campos Riojas es fundador de Massive Caller, casa encuestadora que utiliza una herramienta que le permite medir la opinión pública sobre cualquier tema de dominio general de manera rápida y confiable.</p> <p>Ha recibido premios como “Reed Latino Awards” por el mejor uso de call center en campaña electoral y como la mejor aplicación de innovación digital implementada a una campaña electoral.</p>
Cumplimiento	Curriculum Empresarial	<p>MASSIVE CALLER, S.A. DE C.V. es una casa encuestadora, que utiliza una innovadora herramienta que le permite medir la opinión pública sobre cualquier tema de dominio general de una manera rápida y eficiente.</p> <p>MASSIVE CALLER, S.A. DE C.V. tiene presencia en varios países del centro y sur de América, como Argentina, Perú, Panamá, Brasil, Guatemala y Venezuela, así como en Estados Unidos y España.</p> <p>Inicio de operaciones: Noviembre del 2015</p> <p>Registro Federal de Contribuyentes: MASI51125V41</p>
	Cumple con los criterios de carácter científico	Sí
	Entregó en Tiempo-cinco días naturales despues de su publicación (Sí/No)	Sí

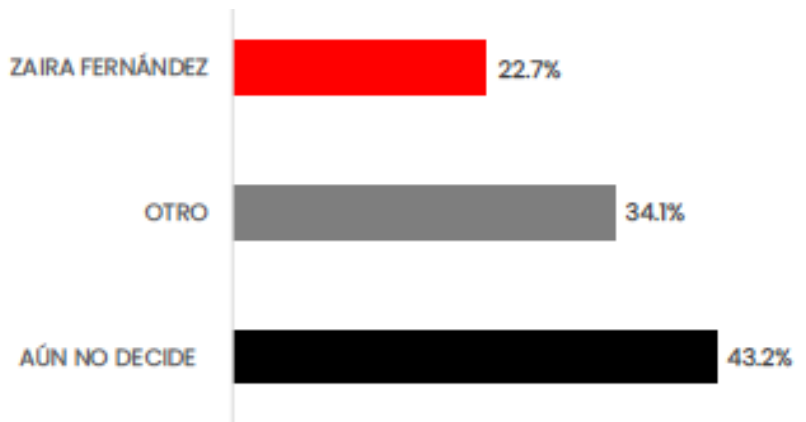
Datos	Fecha de entrega	01 de diciembre del 2023.
	Quién entregó	MASSIVE CALLER
	Quién realizó	MASSIVE CALLER
	Quién patrocinó	MASSIVE CALLER
	Quién ordenó	MASSIVE CALLER
	Medio de publicación	WHATSAPP, TELEGRAM, REDES SOCIALES (TWITTER, INSTAGRAM Y FACEBOOK)
	Fecha de publicación	01 de diciembre del 2023.
	Original/Reproducción	MASSIVE CALLER
Objetivo	Objetivo(s)	Dar a conocer la percepción de la ciudadana para elegir Alcalde en HERMOSILLO.
	Marco Muestral	Números telefónicos aleatorios pertenecientes a la región geográfica de HERMOSILLO.
	Definición de la población	La población objetivo de la encuesta son los ciudadanos adultos (mayores de 18 años). La muestra utilizada en el estudio está diseñada para reflejar las características de esa población, en términos de su distribución geográfica, sociodemográfica (sexo y edad). “Los resultados reflejan las preferencias electorales y las opiniones de los encuestados al momento de realizar el estudio y son válidos sólo para esa población y fechas específicas.”
Diseño Muestral	Procedimiento de selección de unidades	Aleatorio simple
	Procedimiento de estimación	Se utilizó un método de estimación porcentual, el cual es una técnica utilizada para calcular y representar datos en forma de porcentaje. Se recopilan los datos, se calculan los porcentajes para cada respuesta. Esto implica dividir el número de respuestas en una categoría específica por el número total de respuestas en la muestra.
	Tamaño y forma de obtención de la muestra	600 muestras, números telefónicos pertenecientes a la región geográfica de HERMOSILLO.
	Calidad de la estimación (confianza y error máximo en la muestra seleccionada para cada distribución de preferencias o tendencias)	Con un nivel de confianza de 95% por ciento, el margen de error teórico es de +/- 4.3%.
	Frecuencia y tratamiento de la no respuesta	Frecuencia de la no respuesta de 95%, se descarta la no respuesta del marco muestral.
	Tasa general de rechazo general a la entrevista	Frecuencia de la no respuesta de 95%, se descarta la no respuesta del marco muestral.
Metodo	Metodo de recolección de la información	Telefónico
	Fecha de recolección de la información	30 de noviembre del 2023
	Cuestionario ó instrumentos de captación utilizados para generar la información publicada (fraseo)	Encuesta: 1. EL PRÓXIMO AÑO HABRÁ ELECCIONES PARA ALCALDE EN EL MUNICIPIO DE HERMOSILLO ¿ POR CUÁL PARTIDO POLÍTICO VOTARÍA USTED? resultados de le encuesta en la imagen).



2. Usted señalo que piensa votar por el PAN en las próximas elecciones para elegir Alcalde por el municipio de HERMOSILLO. De las siguientes personas, ¿Quién le gustaría que fuera el candidato del PAN para alcalde? -(resultados de le encuesta en la imagen).



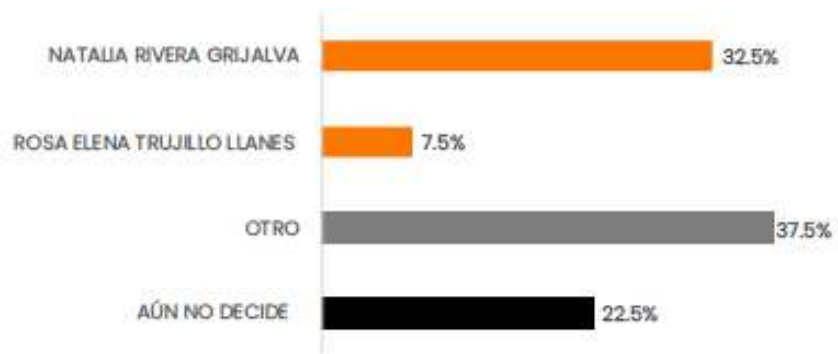
3. Usted señalo que piensa votar por el PRI en las próximas elecciones para elegir Alcalde por el municipio de HERMOSILLO. De las siguientes personas, ¿Quién le gustaría que fuera el candidato del PRI para alcalde? resultados de le encuesta en la imagen).









4. Usted señalo que piensa votar por el MORENA en las próximas elecciones para elegir Alcalde por el municipio de HERMOSILLO. De las siguientes personas, ¿Quién le gustaría que fuera el candidato de MORENA para alcalde? resultados de le encuesta en la imagen).



5. Usted señalo que piensa votar por el MC en las próximas elecciones para elegir Alcalde por el municipio de HERMOSILLO. De las siguientes personas, ¿Quién le gustaría que fuera el candidato de MC para alcalde? resultados de le encuesta en la imagen).



6. En el año 2024, habrá elecciones para elegir alcalde en HERMOSILLO, si hoy fueran las elecciones, ¿por cuál partido político o candidato votaría usted? – Careo 1

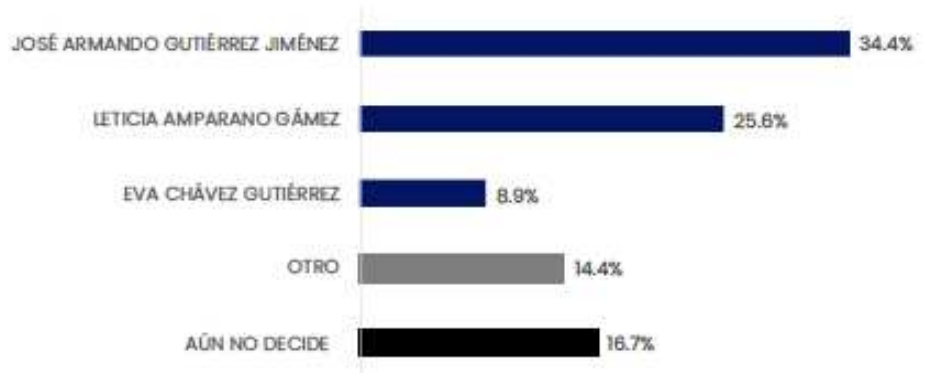
		
Procesamiento	Forma de procesamiento, estimadores e intervalos de confianza	<p>Los resultados de la encuesta se basan en las respuestas de 600 de los encuestados. Los estimadores de razón (proporciones) se calculan utilizando los factores de expansión asociados a cada etapa de muestreo, estimando los totales para cada categoría de respuesta así como los totales que proporcionaron alguna opción de respuesta a cada pregunta para así poder calcular las proporciones.</p>
	Denominación del software utilizado para el procesamiento	<p>El análisis de los resultados de la encuesta y la obtención de los estimadores de razón y de sus varianzas se hizo utilizando el Paquete Microsoft Office de Windows y el Software llamado Maria DB.</p>
	Base de datos electrónico (Sí/No)	<p>Si, generada de forma aleatoria en el proceso de inicio muestral.</p>
Principales resultados	Intención de voto	<p>Por posibles candidatos a contender para la alcaldía de HERMOSILLO.</p>
Autoría y Financiamiento	Logotipo	
	Persona física o moral:	<p>Moral</p>
		
		
		
		
	Recursos aplicados monto	<p>\$11,000 once mil pesos mexicanos. Este monto es aproximado, tomando en cuenta los recursos materiales y humanos utilizados para realizar la encuesta.</p>
Respaldo Profesional	Factura /Si/ No Aplica)	<p>No aplica</p>
	Asociación a la que pertenece:	<p>No aplica</p>
	Estudios en la materia/Documentación	<p>No aplica</p>

	que acredite especialización	
	Entregó medio impreso y magnético Sí/No	Sí
	Responsable de la publicación	<p>José Carlos Campos Riojas es fundador de Massive Caller, casa encuestadora que utiliza una herramienta que le permite medir la opinión pública sobre cualquier tema de dominio general de manera rápida y confiable.</p> <p>Ha recibido premios como “Reed Latino Awards” por el mejor uso de call center en campaña electoral y como la mejor aplicación de innovación digital implementada a una campana electoral.</p>
	Curriculum Empresarial	<p>MASSIVE CALLER, S.A. DE C.V. es una casa encuestadora, que utiliza una innovadora herramienta que le permite medir la opinión pública sobre cualquier tema de dominio general de una manera rápida y eficiente.</p> <p>MASSIVE CALLER, S.A. DE C.V. tiene presencia en varios países del centro y sur de América, como Argentina, Perú, Panamá, Brasil, Guatemala y Venezuela, así como en Estados Unidos y España.</p> <p>Inicio de operaciones: Noviembre del 2015</p> <p>Registro Federal de Contribuyentes: MASI51125V41</p>
Cumplimiento	Cumple con los criterios de carácter científico	Sí
	Entregó en Tiempo-cinco días naturales despues de su publicación (Sí/No)	Sí

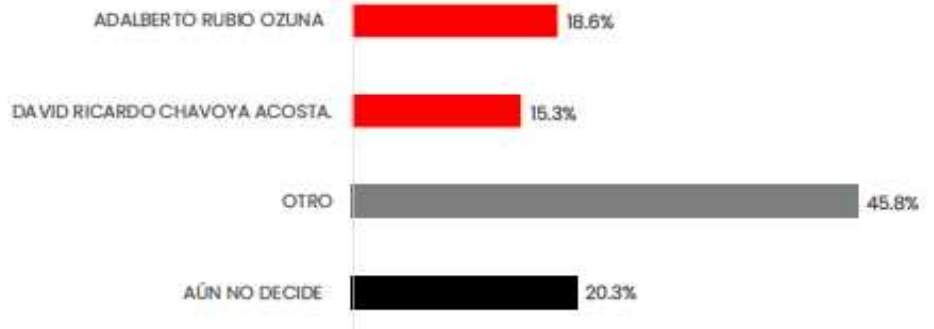
Datos	Fecha de entrega	01 de diciembre del 2023.
	Quién entregó	MASSIVE CALLER
	Quién realizó	MASSIVE CALLER
	Quién patrocinó	MASSIVE CALLER
	Quién ordenó	MASSIVE CALLER
	Medio de publicación	WHATSAPP, TELEGRAM, REDES SOCIALES (TWITTER, INSTAGRAM Y FACEBOOK)
	Fecha de publicación	01 de diciembre del 2023.
	Original/Reproducción	MASSIVE CALLER
Objetivo	Objetivo(s)	Dar a conocer la percepción de la ciudadana para elegir Alcalde en NOGALES.
	Marco Muestral	Números telefónicos aleatorios pertenecientes a la región geográfica de NOGALES.
	Definición de la población	La población objetivo de la encuesta son los ciudadanos adultos (mayores de 18 años). La muestra utilizada en el estudio está diseñada para reflejar las características de esa población, en términos de su distribución geográfica, sociodemográfica (sexo y edad). “Los resultados reflejan las preferencias electorales y las opiniones de los encuestados al momento de realizar el estudio y son válidos sólo para esa población y fechas específicas.”
Diseño Muestral	Procedimiento de selección de unidades	Aleatorio simple
	Procedimiento de estimación	Se utilizó un método de estimación porcentual, el cual es una técnica utilizada para calcular y representar datos en forma de porcentaje. Se recopilan los datos, se calculan los porcentajes para cada respuesta. Esto implica dividir el número de respuestas en una categoría específica por el número total de respuestas en la muestra.
	Tamaño y forma de obtención de la muestra	600 muestras, números telefónicos pertenecientes a la región geográfica de NOGALES.
	Calidad de la estimación (confianza y error máximo en la muestra seleccionada para cada distribución de preferencias o tendencias)	Con un nivel de confianza de 95% por ciento, el margen de error teórico es de +/- 4.3%.
	Frecuencia y tratamiento de la no respuesta	Frecuencia de la no respuesta de 95%, se descarta la no respuesta del marco muestral.
	Tasa general de rechazo general a la entrevista	Frecuencia de la no respuesta de 95%, se descarta la no respuesta del marco muestral.
Metodo	Metodo de recolección de la información	Telefónico
	Fecha de recolección de la información	12 de octubre del 2023
	Cuestionario ó instrumentos de captación utilizados para generar la información publicada (fraseo)	Encuesta: 1. EL PRÓXIMO AÑO HABRÁ ELECCIONES PARA ALCALDE EN EL MUNICIPIO DE NOGALES ¿ POR CUÁL PARTIDO POLÍTICO VOTARÍA USTED? resultados de le encuesta en la imagen).



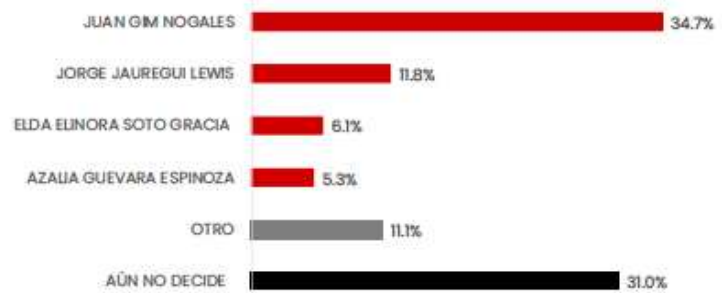
2. Usted señaló que piensa votar por el PAN en las próximas elecciones para elegir Alcalde por el municipio de NOGALES. De las siguientes personas, ¿Quién le gustaría que fuera el candidato del PAN para alcalde? -(resultados de la encuesta en la imagen).



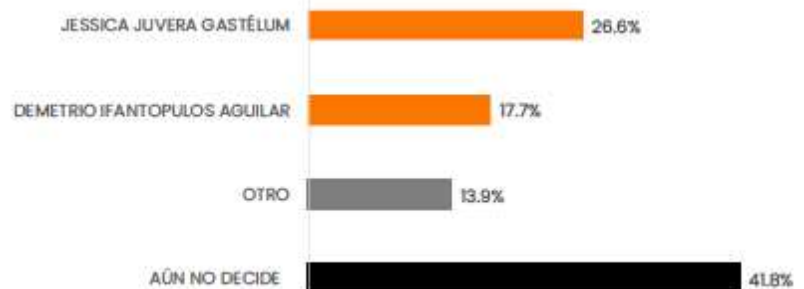
3. Usted señaló que piensa votar por el PRI en las próximas elecciones para elegir Alcalde por el municipio de NOGALES. De las siguientes personas, ¿Quién le gustaría que fuera el candidato del PRI para alcalde? resultados de la encuesta en la imagen).










4. Usted señalo que piensa votar por el MORENA en las próximas elecciones para elegir Alcalde por el municipio de NOGALES. De las siguientes personas, ¿Quién le gustaría que fuera el candidato de MORENA para alcalde? (resultados de la encuesta en la imagen).



5. Usted señalo que piensa votar por el MC en las próximas elecciones para elegir Alcalde por el municipio de NOGALES. De las siguientes personas, ¿Quién le gustaría que fuera el candidato de MC para alcalde? (resultados de la encuesta en la imagen).



		<p>6. En el año 2024, habrá elecciones para elegir alcalde en NOGALES, si hoy fueran las elecciones, ¿por cuál partido político o candidato votaría usted? – Careo 1</p>  <table border="1"> <thead> <tr> <th>Candidato/Partido</th> <th>Porcentaje</th> </tr> </thead> <tbody> <tr> <td>JUAN GIM NOGALES (MORENA)</td> <td>34.6%</td> </tr> <tr> <td>JOSÉ ARMANDO GUTIÉRREZ JIMÉNEZ (PAN)</td> <td>14.9%</td> </tr> <tr> <td>ADALBERTO RUBIO OZUNA (PRI)</td> <td>8.2%</td> </tr> <tr> <td>JESSICA JUVERA GASTÉLUM (MC)</td> <td>7.5%</td> </tr> <tr> <td>Otro</td> <td>12.3%</td> </tr> <tr> <td>Aún no decide</td> <td>22.5%</td> </tr> </tbody> </table>	Candidato/Partido	Porcentaje	JUAN GIM NOGALES (MORENA)	34.6%	JOSÉ ARMANDO GUTIÉRREZ JIMÉNEZ (PAN)	14.9%	ADALBERTO RUBIO OZUNA (PRI)	8.2%	JESSICA JUVERA GASTÉLUM (MC)	7.5%	Otro	12.3%	Aún no decide	22.5%
Candidato/Partido	Porcentaje															
JUAN GIM NOGALES (MORENA)	34.6%															
JOSÉ ARMANDO GUTIÉRREZ JIMÉNEZ (PAN)	14.9%															
ADALBERTO RUBIO OZUNA (PRI)	8.2%															
JESSICA JUVERA GASTÉLUM (MC)	7.5%															
Otro	12.3%															
Aún no decide	22.5%															
Procesamiento	Forma de procesamiento, estimadores e intervalos de confianza	Los resultados de la encuesta se basan en las respuestas de 600 de los encuestados. Los estimadores de razón (proporciones) se calculan utilizando los factores de expansión asociados a cada etapa de muestreo, estimando los totales para cada categoría de respuesta así como los totales que proporcionaron alguna opción de respuesta a cada pregunta para así poder calcular las proporciones.														
	Denominación del software utilizado para el procesamiento	El análisis de los resultados de la encuesta y la obtención de los estimadores de razón y de sus varianzas se hizo utilizando el Paquete Microsoft Office de Windows y el Software llamado Maria DB.														
	Base de datos electrónico (Sí/No)	Si, generada de forma aleatoria en el proceso de inicio muestral.														
Principales resultados	Intención de voto	Por posibles candidatos a contender para la alcaldía de NOGALES.														
Autoría y Financiamiento	Logotipo															
	Persona física o moral:	Moral														
																
																
																
																
	Recursos aplicados monto	\$11,000 once mil pesos mexicanos. Este monto es aproximado, tomando en cuenta los recursos materiales y humanos utilizados para realizar la encuesta.														
Factura /Si/ No Aplica)	No aplica															
Respaldo Profesional	Asociación a la que pertenece:	No aplica														
	Estudios en la materia/Documentación	No aplica														

	que acredite especialización	
	Entregó medio impreso y magnético Sí/No	Sí
	Responsable de la publicación	<p>José Carlos Campos Riojas es fundador de Massive Caller, casa encuestadora que utiliza una herramienta que le permite medir la opinión pública sobre cualquier tema de dominio general de manera rápida y confiable.</p> <p>Ha recibido premios como “Reed Latino Awards” por el mejor uso de call center en campaña electoral y como la mejor aplicación de innovación digital implementada a una campana electoral.</p>
	Curriculum Empresarial	<p>MASSIVE CALLER, S.A. DE C.V. es una casa encuestadora, que utiliza una innovadora herramienta que le permite medir la opinión pública sobre cualquier tema de dominio general de una manera rápida y eficiente.</p> <p>MASSIVE CALLER, S.A. DE C.V. tiene presencia en varios países del centro y sur de América, como Argentina, Perú, Panamá, Brasil, Guatemala y Venezuela, así como en Estados Unidos y España.</p> <p>Inicio de operaciones: Noviembre del 2015</p> <p>Registro Federal de Contribuyentes: MASI51125V41</p>
Cumplimiento	Cumple con los criterios de carácter científico	Sí
	Entregó en Tiempo-cinco días naturales despues de su publicación (Sí/No)	Sí

Monterrey, Nuevo León a, 02 de diciembre del 2023.

**MAESTRO NERY RUÍZ ARVIZU
SECRETARIO EJECUTIVO DEL INSTITUTO
ELECTORAL DEL ESTADO DE SONORA**

Por medio del presente le informo que el 01 de diciembre del 2023 Massive Caller S.A. de C.V. publicó una encuesta de opinión del proceso electoral 2024, en este caso para conocer la intención de voto para el próximo Alcalde de Hermosillo, Cajeme, Guaymas y Nogales.

Massive Caller es una empresa ubicada en Monterrey, Nuevo León, por lo cual nos permitimos hacerle llegar el registro de la encuesta a través de correo electrónico y por paquetería.

Anexo encontrará los siguientes documentos tanto impresos como de manera digital en la usb adjunta:

- Formato de registro con la información indicada por la legislación electoral
- Encuesta publicada
- Base de datos (únicamente de forma digital)

En caso de tener comentarios o requerir información por favor comunicarse a mi número celular [REDACTED] el correo electrónico [REDACTED]

Sin más por el momento reciba un cordial saludo.

[REDACTED]
[REDACTED]
**REPRESENTANTE LEGAL
MASSIVE CALLER**

C.C.P. José Carlos Campos Riojas, Director General
C.C.P. Archivo