


Última encuesta elaborada: 11 DE ENERO DE 2024



**Massive  
Caller**  
POR CARLOS CAMPOS

**SONORA**

# INTENCIÓN AL VOTO, ALCALDÍAS 2024

- CAJEME
- GUAYMAS
- HERMOSILLO
- NOGALES

*¡Da click en el ícono de Whatsapp o Telegram para recibir esta encuesta directamente a tu celular!*

DESCARGA NUESTRA APP ESCANEANDO NUESTROS CÓDIGOS



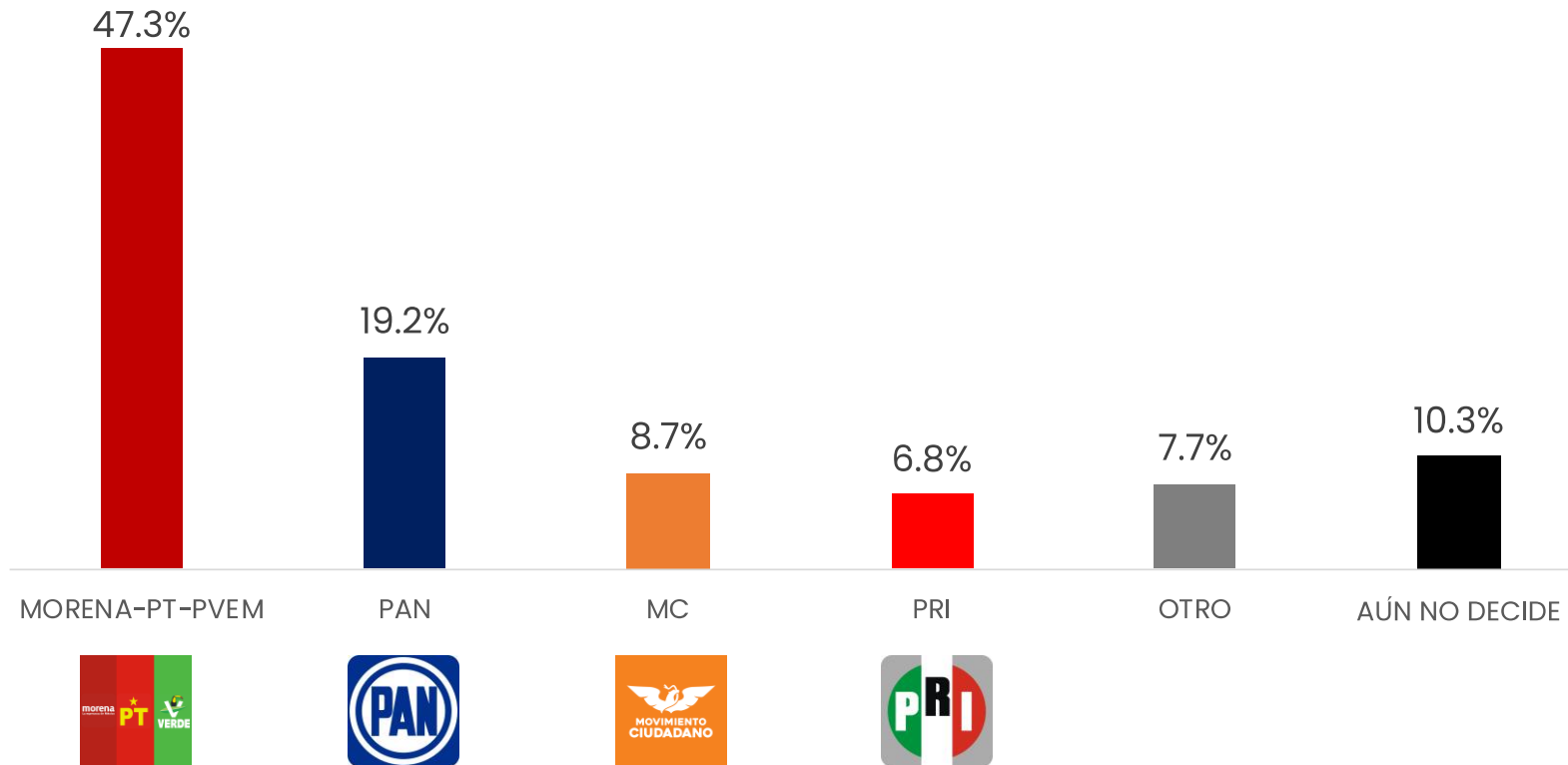
DISPONIBLE EN  
Google Play



Disponible en el  
App Store



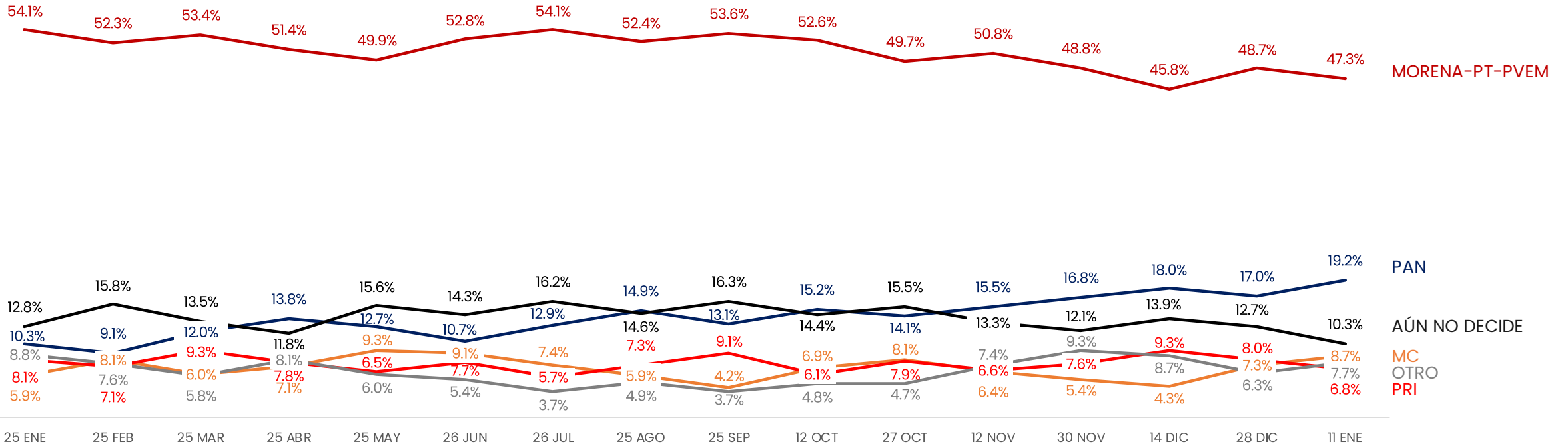
## EL PRÓXIMO 2 DE JUNIO HABRÁ ELECCIONES PARA ALCALDE EN CAJEME. ¿POR CUÁL PARTIDO POLÍTICO O COALICIÓN VOTARÍA USTED?



ENCUESTAS REALIZADAS	M.E.
600	+/- 4.3%

# EL PRÓXIMO 2 DE JUNIO HABRÁ ELECCIONES PARA ALCALDE EN CAJEME. ¿POR CUÁL PARTIDO POLÍTICO O COALICIÓN VOTARÍA USTED?

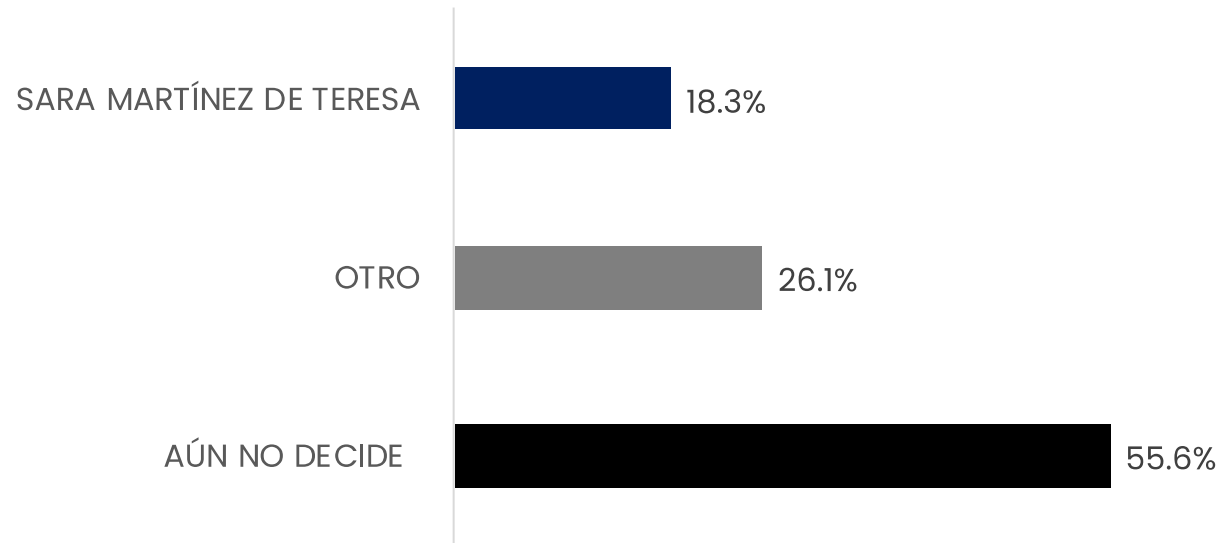
## TRACKING



ENCUESTAS REALIZADAS	M.E.
600	+/- 4.3%



USTED SEÑALÓ QUE PIENSA VOTAR POR EL **PAN** EN LAS PRÓXIMAS ELECCIONES PARA ALCALDE DE CAJEME. DE LAS SIGUIENTES PERSONAS, **¿QUIÉN LE GUSTARÍA QUE FUERA EL CANDIDATO DEL PAN?**

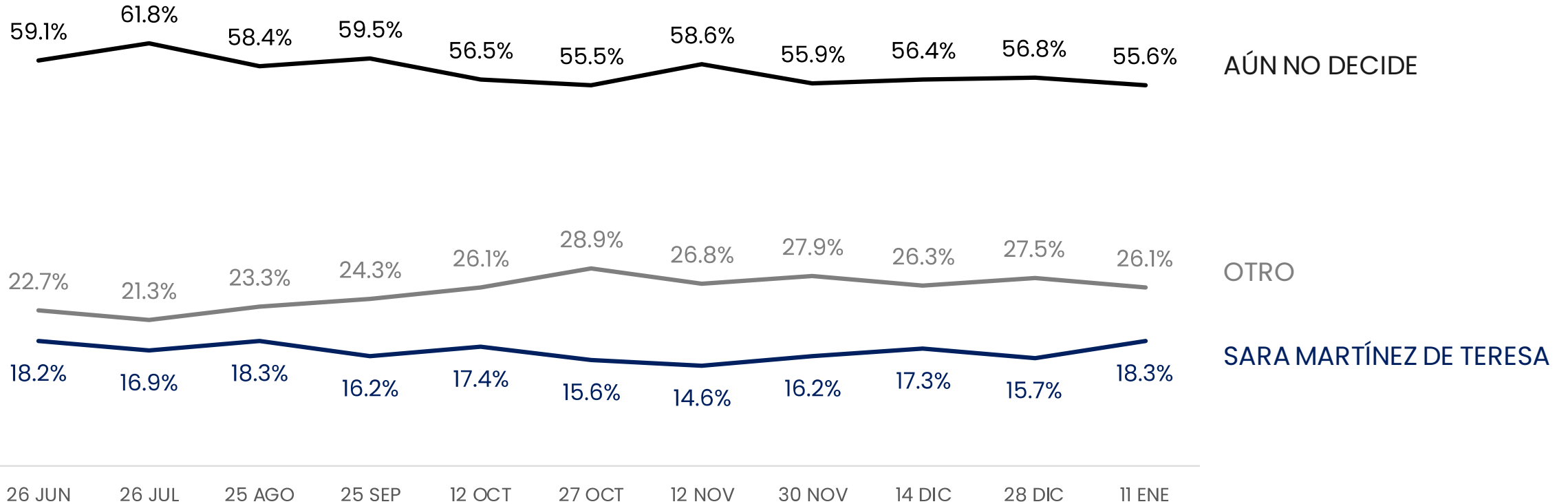


ENCUESTAS REALIZADAS	M.E.
600	+/- 4.3%



USTED SEÑALÓ QUE PIENSA VOTAR POR EL **PAN** EN LAS PRÓXIMAS ELECCIONES PARA ALCALDE DE CAJEME. DE LAS SIGUIENTES PERSONAS, ¿QUIÉN LE GUSTARÍA QUE FUERA EL CANDIDATO DEL **PAN**?

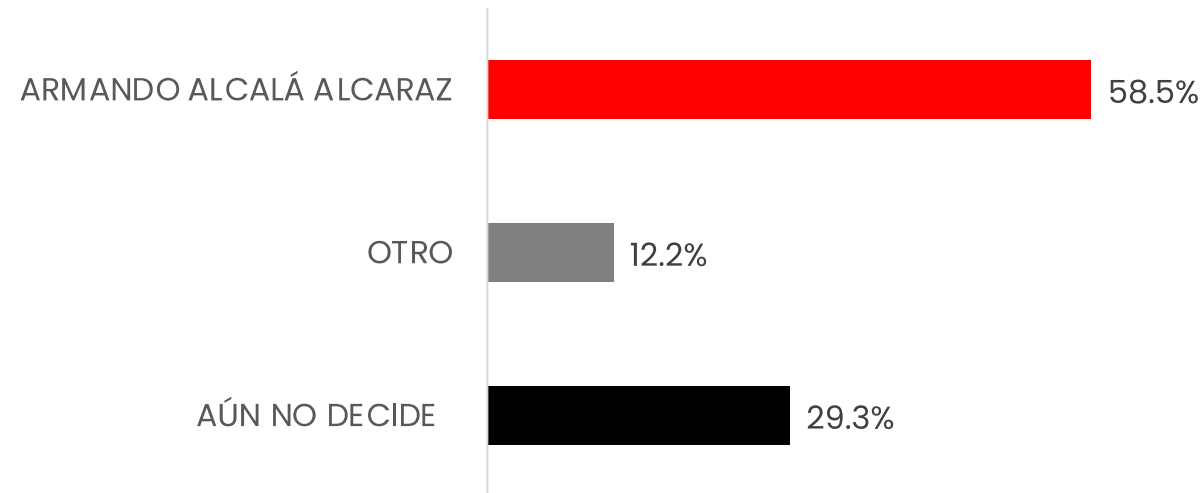
**TRACKING**



ENCUESTAS REALIZADAS	M.E.
600	+/- 4.3%



USTED SEÑALÓ QUE PIENSA VOTAR POR EL **PRI** EN LAS PRÓXIMAS ELECCIONES PARA ALCALDE DE CAJEME. DE LAS SIGUIENTES PERSONAS, **¿QUIÉN LE GUSTARÍA QUE FUERA EL CANDIDATO DEL PRI PARA ALCALDE?**

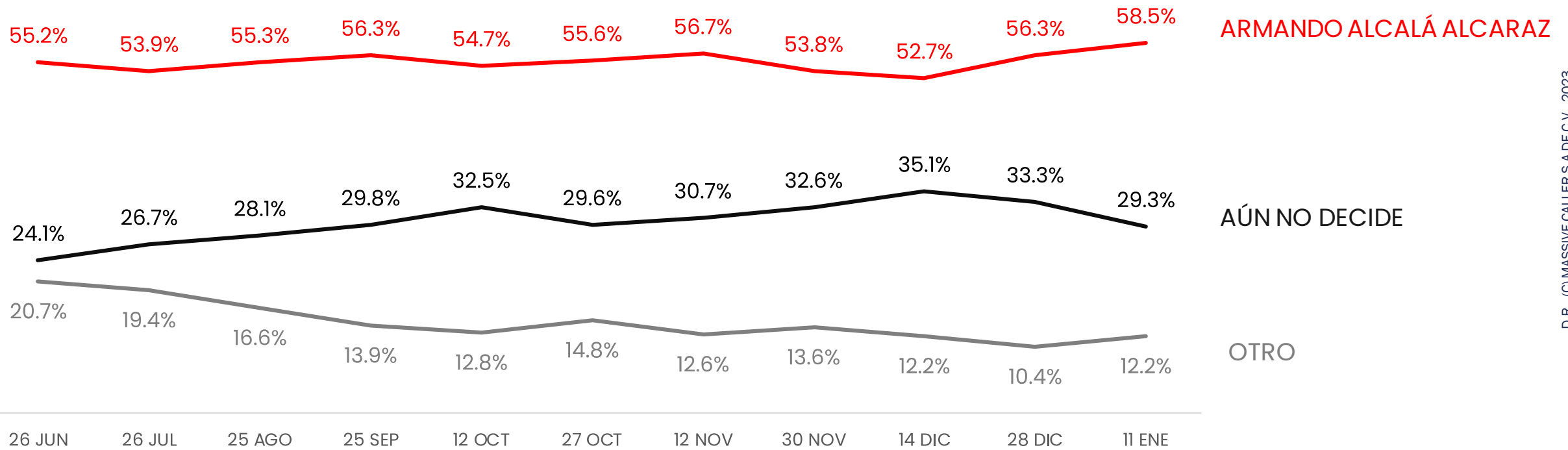


ENCUESTAS REALIZADAS	M.E.
600	+/- 4.3%



USTED SEÑALÓ QUE PIENSA VOTAR POR EL **PRI** EN LAS PRÓXIMAS ELECCIONES PARA ALCALDE DE CAJEME. DE LAS SIGUIENTES PERSONAS, **¿QUIÉN LE GUSTARÍA QUE FUERA EL CANDIDATO DEL PRI PARA ALCALDE?**

**TRACKING**

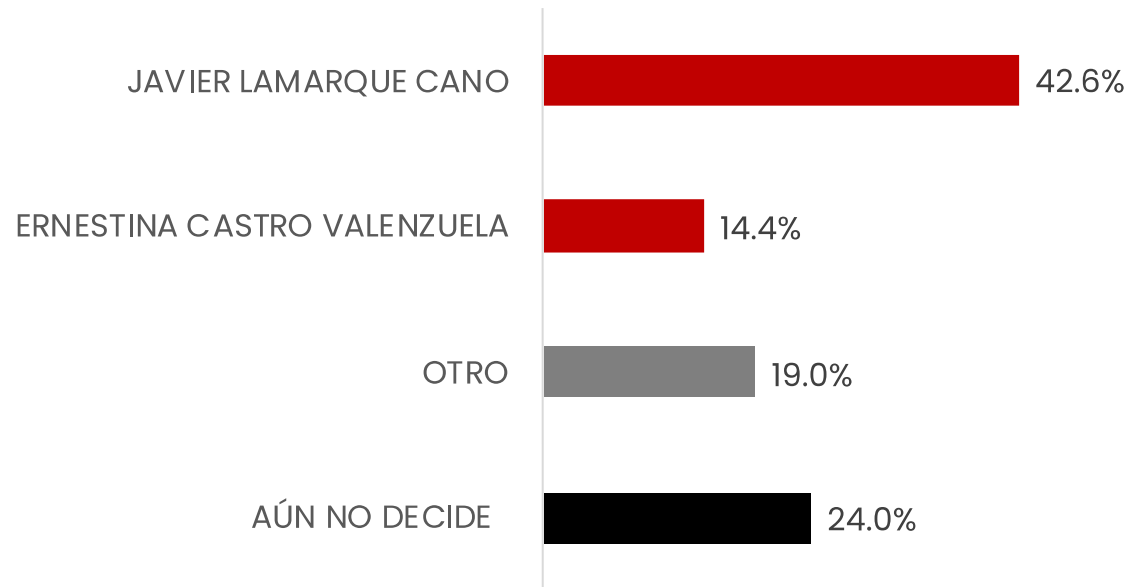


ENCUESTAS REALIZADAS	M.E.
600	+/- 4.3%



D.R., (C) MASSIVE CALLER S.A DE C.V., 2023. Se autoriza la reproducción al hacer referencia del autor, salvo aplique veda electoral al contenido.

USTED SEÑALÓ QUE PIENSA VOTAR POR LA ALIANZA **MORENA-PT-PVEM** EN LAS PRÓXIMAS ELECCIONES PARA ALCALDE DE CAJEME. DE LAS SIGUIENTES PERSONAS, **¿QUIÉN LE GUSTARÍA QUE FUERA EL CANDIDATO DE LA ALIANZA MORENA-PT-PVEM PARA ALCALDE?**

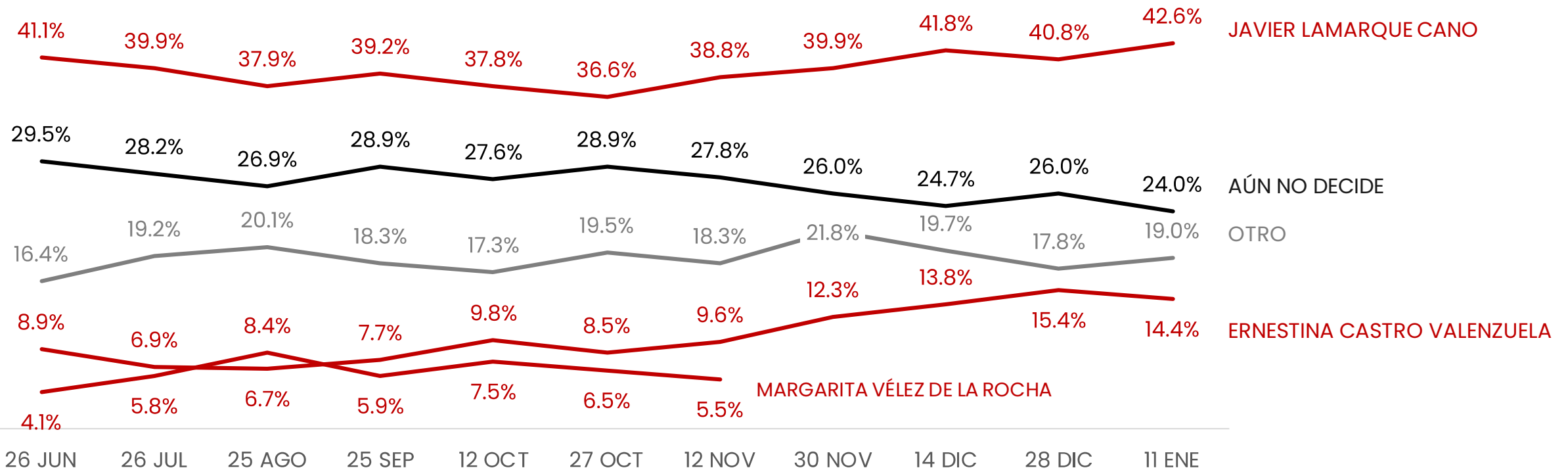


ENCUESTAS REALIZADAS	M.E.
600	+/- 4.3%





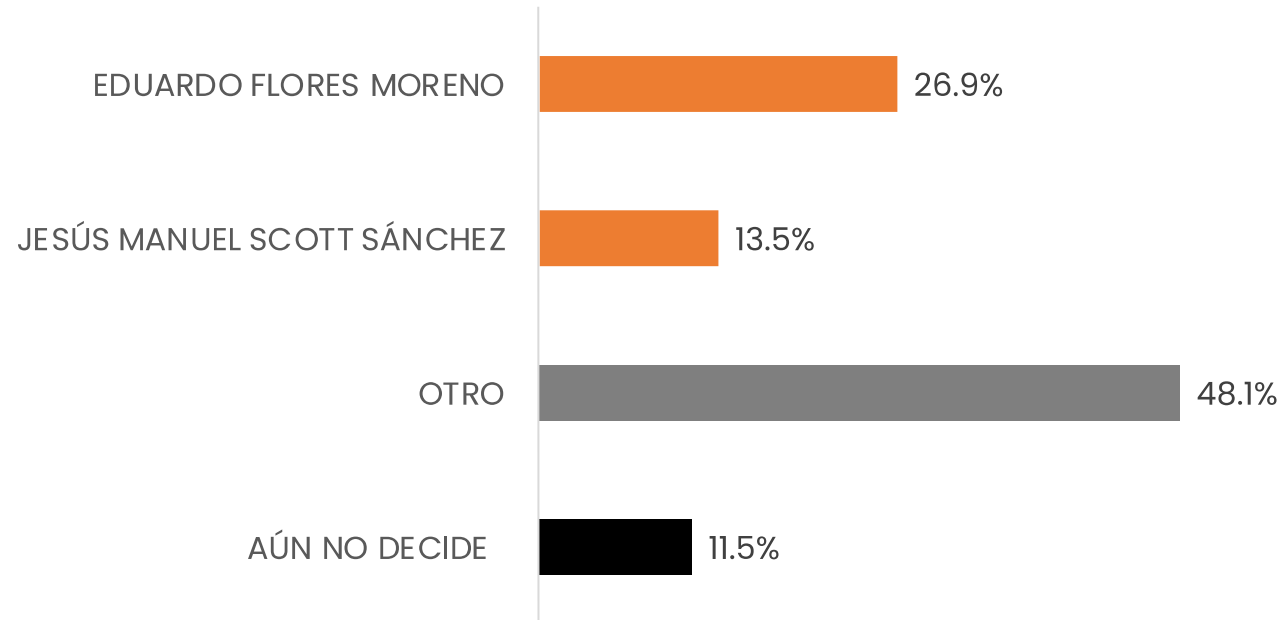
USTED SEÑALÓ QUE PIENSA VOTAR POR LA ALIANZA **MORENA-PT-PVEM** EN LAS PRÓXIMAS ELECCIONES PARA ALCALDE DE CAJEME. DE LAS SIGUIENTES PERSONAS, **¿QUIÉN LE GUSTARÍA QUE FUERA EL CANDIDATO DE LA ALIANZA MORENA-PT-PVEM PARA ALCALDE?**  
**TRACKING**



ENCUESTAS REALIZADAS	M.E.
600	+/- 4.3%



USTED SEÑALÓ QUE PIENSA VOTAR POR **MC** EN LAS PRÓXIMAS ELECCIONES PARA ALCALDE DE CAJEME. DE LAS SIGUIENTES PERSONAS, **¿QUIÉN LE GUSTARÍA QUE FUERA EL CANDIDATO DE MC PARA ALCALDE?**

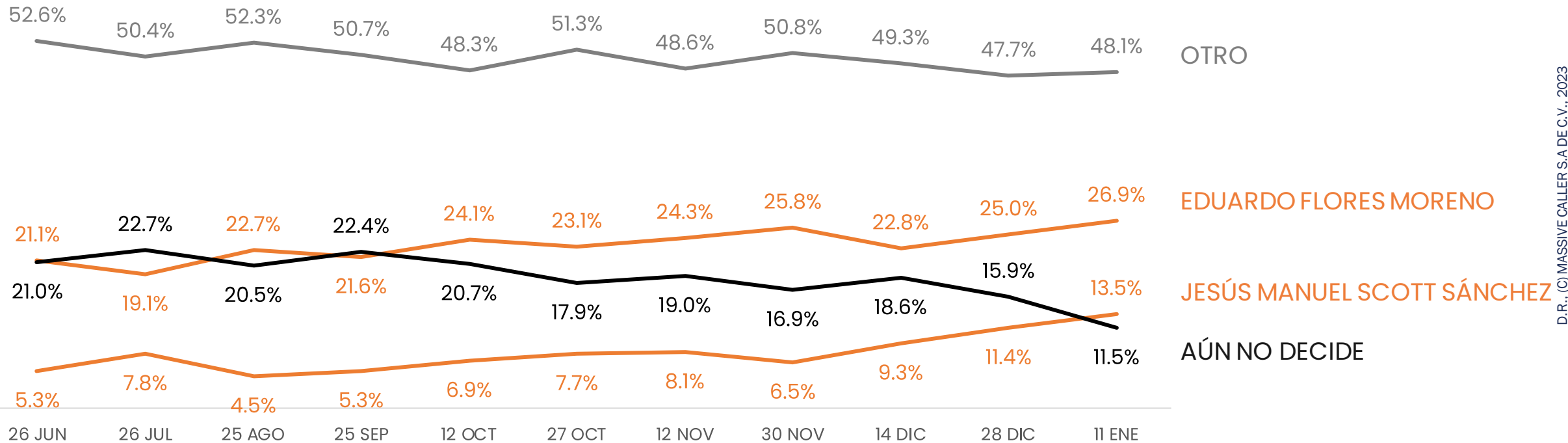


ENCUESTAS REALIZADAS	M.E.
600	+/- 4.3%



USTED SEÑALÓ QUE PIENSA VOTAR POR **MC** EN LAS PRÓXIMAS ELECCIONES PARA ALCALDE DE CAJEME. DE LAS SIGUIENTES PERSONAS, **¿QUIÉN LE GUSTARÍA QUE FUERA EL CANDIDATO DE MC PARA ALCALDE?**

**TRACKING**

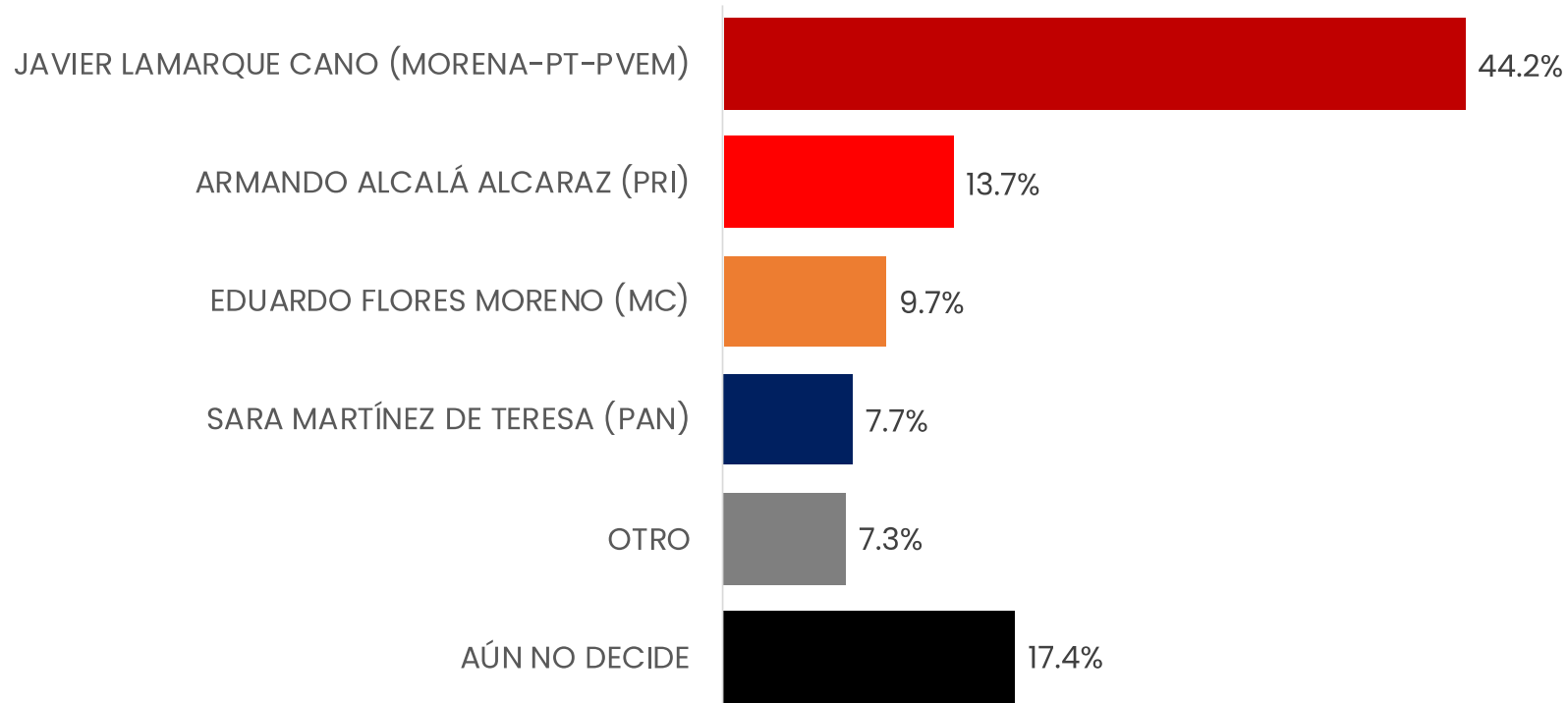


ENCUESTAS REALIZADAS	M.E.
600	+/- 4.3%



D.R., (C) MASSIVE CALLER S.A DE C.V., 2023. Se autoriza la reproducción al hacer referencia del autor, salvo aplique vedaelectoral al contenido.

## EL PRÓXIMO 2 DE JUNIO HABRÁ ELECCIONES PARA ALCALDE EN CAJEME. ¿POR CUÁL PARTIDO POLÍTICO, COALICIÓN O CANDIDATO VOTARÍA USTED?

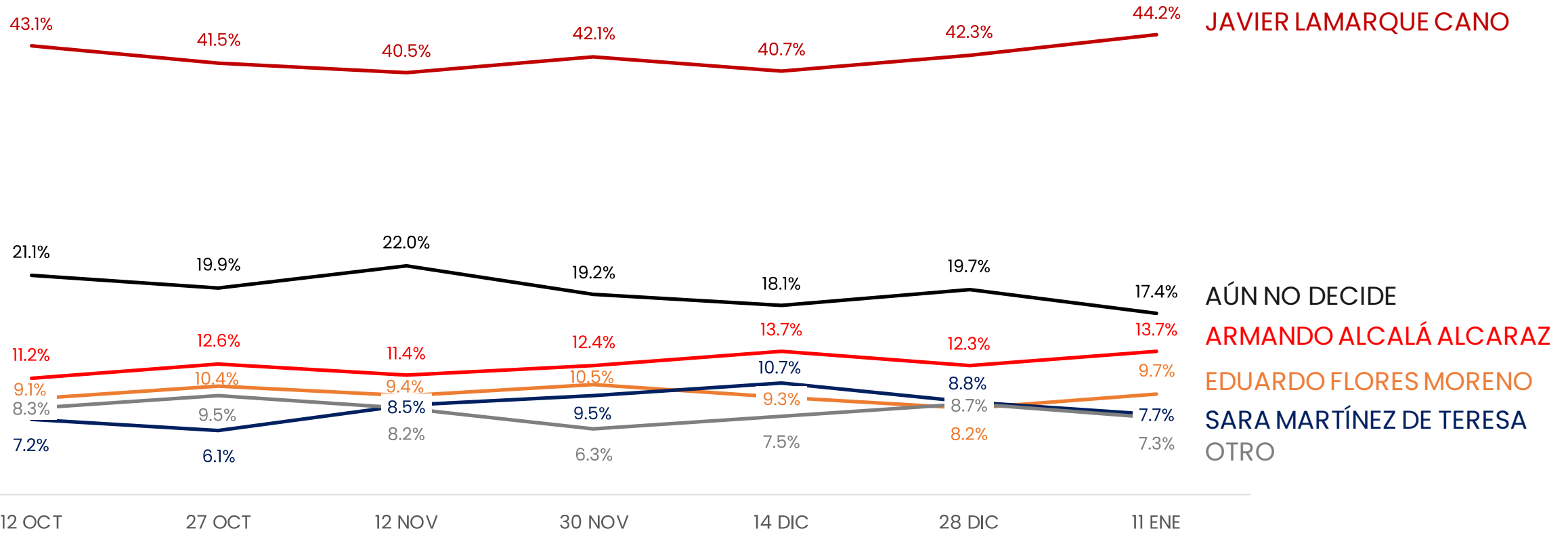


ENCUESTAS REALIZADAS	M.E.
600	+/- 4.3%



# EL PRÓXIMO 2 DE JUNIO HABRÁ ELECCIONES PARA ALCALDE EN CAJEME. ¿POR CUÁL PARTIDO POLÍTICO, COALICIÓN O CANDIDATO VOTARÍA USTED?

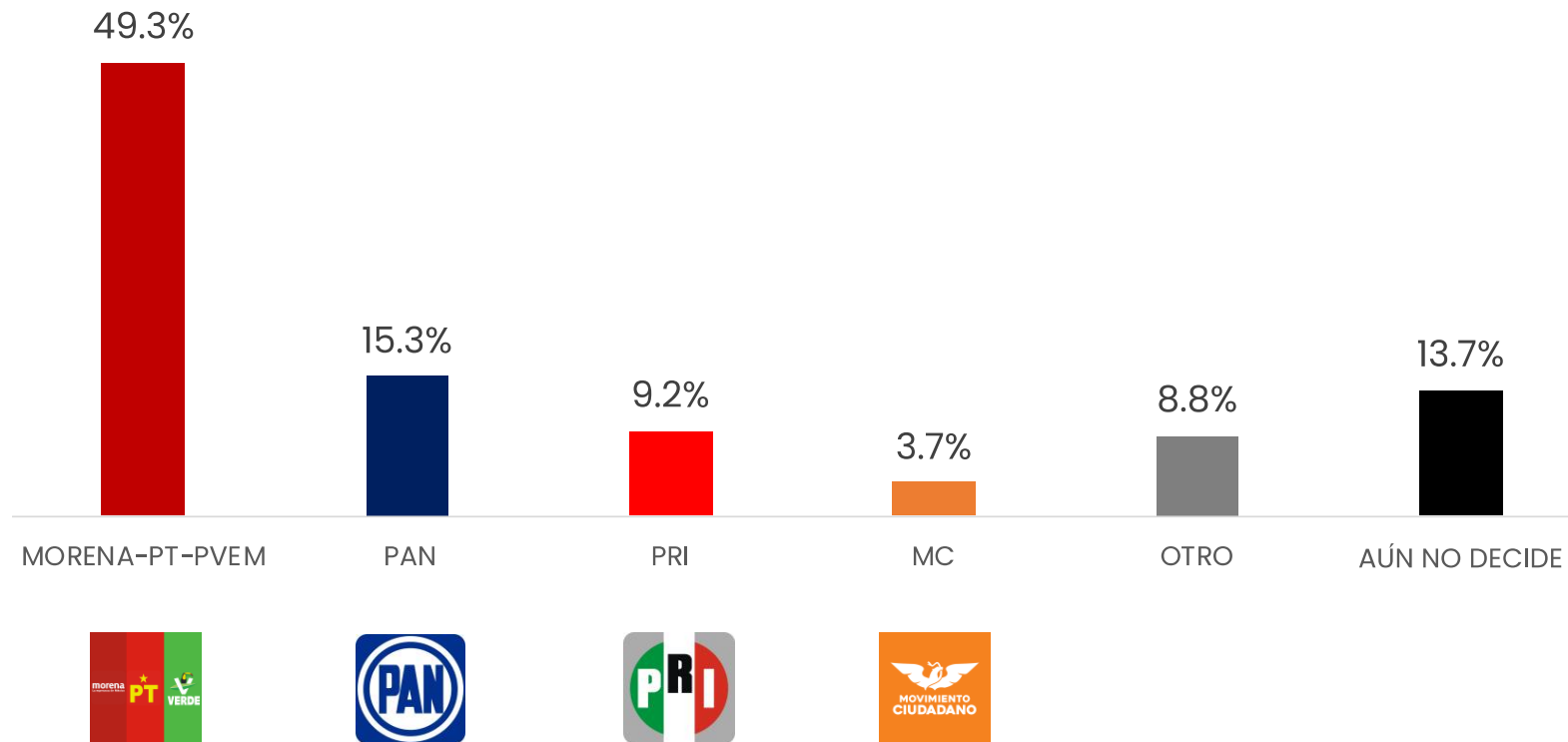
## TRACKING



ENCUESTAS REALIZADAS	M.E.
600	+/- 4.3%



## EL PRÓXIMO 2 DE JUNIO HABRÁ ELECCIONES PARA ALCALDE EN GUAYMAS. ¿POR CUÁL PARTIDO POLÍTICO O COALICIÓN VOTARÍA USTED?

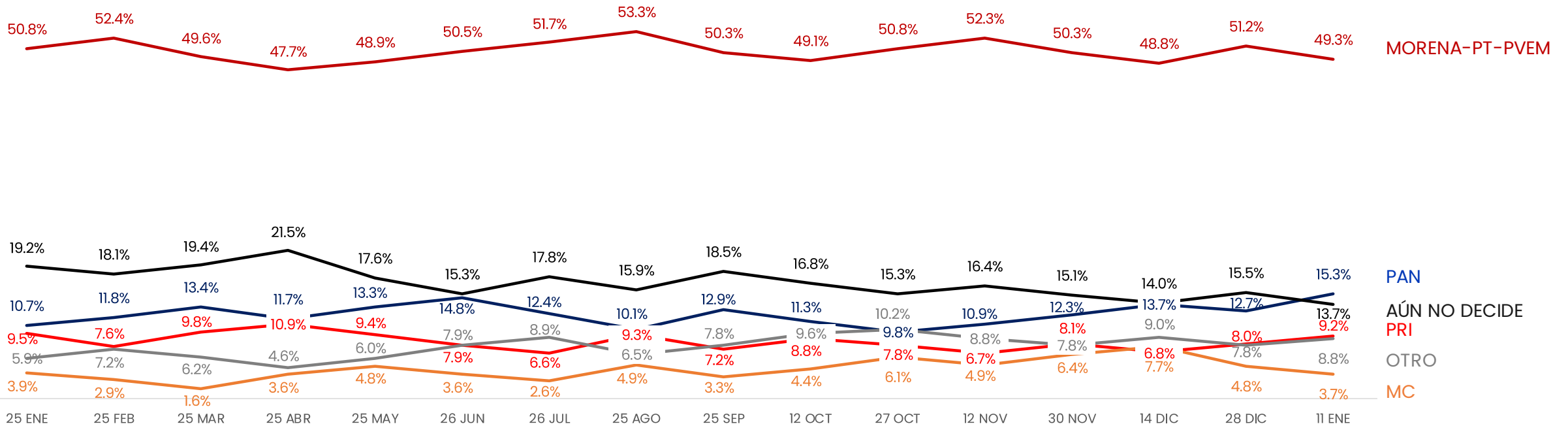


ENCUESTAS REALIZADAS	M.E.
600	+/- 4.3%



# EL PRÓXIMO 2 DE JUNIO HABRÁ ELECCIONES PARA ALCALDE EN GUAYMAS. ¿POR CUÁL PARTIDO POLÍTICO O COALICIÓN VOTARÍA USTED?

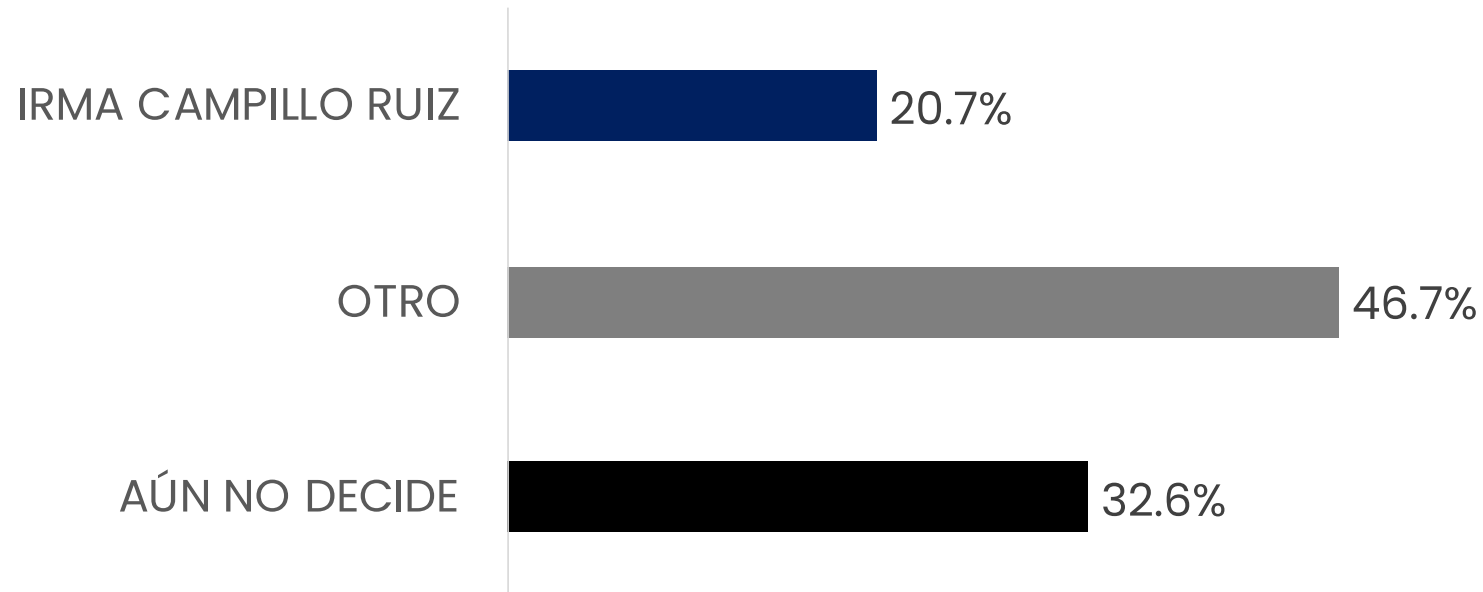
## TRACKING



ENCUESTAS REALIZADAS	M.E.
600	+/- 4.3%



USTED SEÑALÓ QUE PIENSA VOTAR POR EL **PAN** EN LAS PRÓXIMAS ELECCIONES PARA ALCALDE DE GUAYMAS. DE LAS SIGUIENTES PERSONAS, **¿QUIÉN LE GUSTARÍA QUE FUERA EL CANDIDATO DEL PAN?**



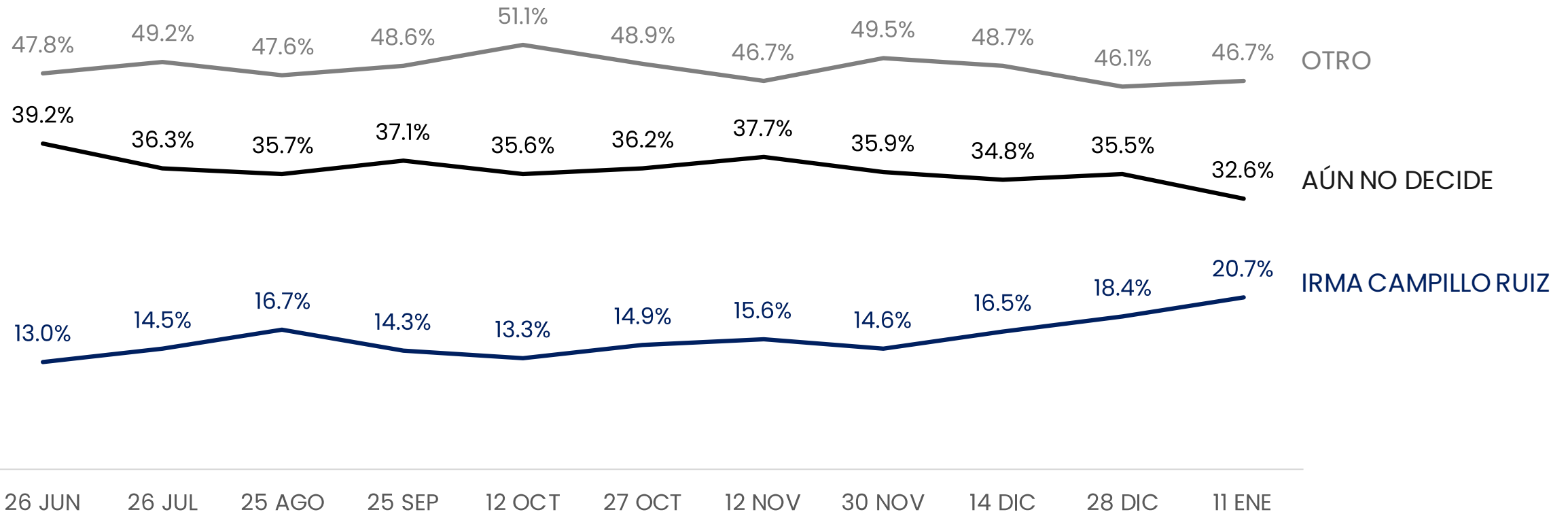
ENCUESTAS REALIZADAS	M.E.
600	+/- 4.3%





USTED SEÑALÓ QUE PIENSA VOTAR POR EL **PAN** EN LAS PRÓXIMAS ELECCIONES PARA ALCALDE DE GUAYMAS. DE LAS SIGUIENTES PERSONAS, **¿QUIÉN LE GUSTARÍA QUE FUERA EL CANDIDATO DEL PAN?**

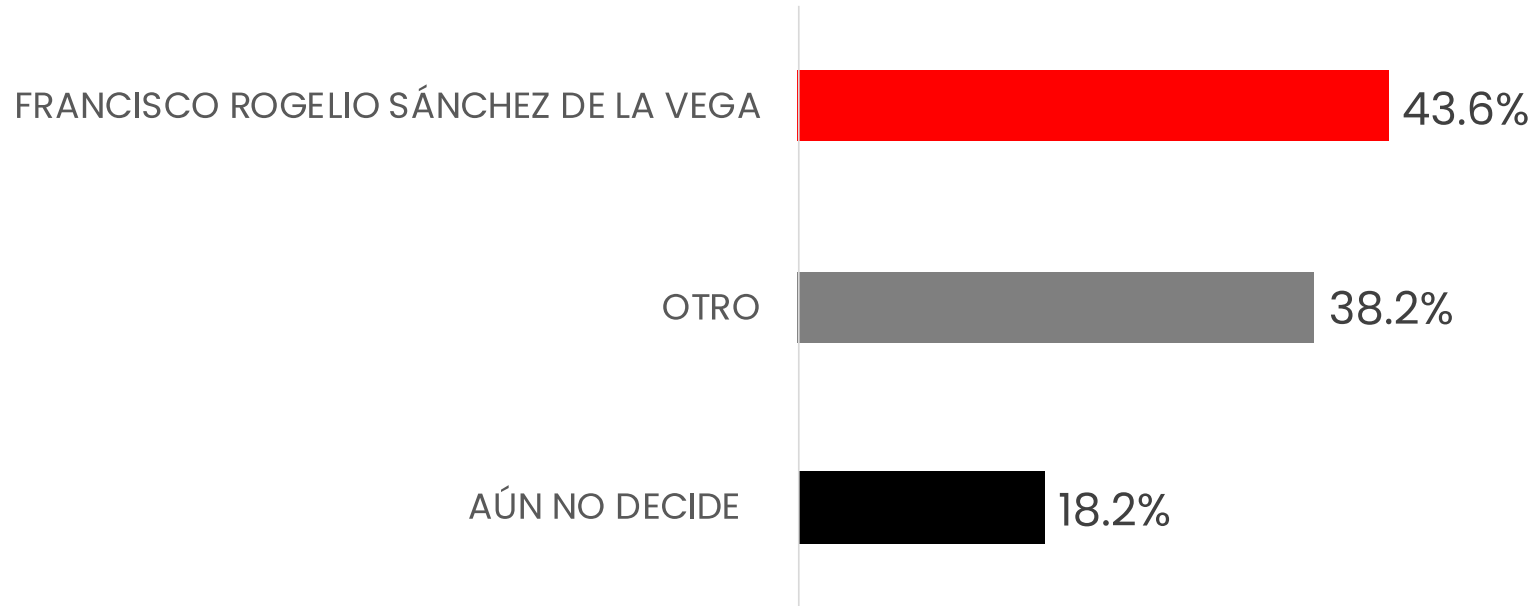
**TRACKING**



ENCUESTAS REALIZADAS	M.E.
600	+/- 4.3%



USTED SEÑALÓ QUE PIENSA VOTAR POR EL **PRI** EN LAS PRÓXIMAS ELECCIONES PARA ALCALDE DE GUAYMAS. DE LAS SIGUIENTES PERSONAS, **¿QUIÉN LE GUSTARÍA QUE FUERA EL CANDIDATO DEL PRI PARA ALCALDE?**

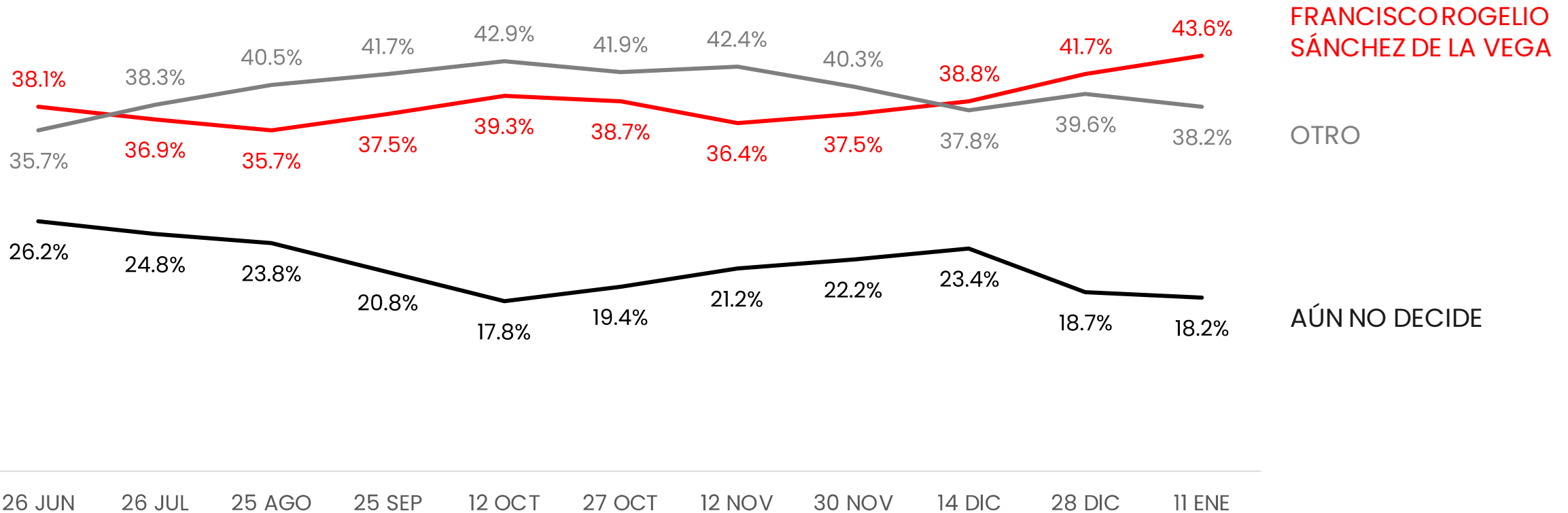


ENCUESTAS REALIZADAS	M.E.
600	+/- 4.3%



USTED SEÑALÓ QUE PIENSA VOTAR POR EL **PRI** EN LAS PRÓXIMAS ELECCIONES PARA ALCALDE DE GUAYMAS. DE LAS SIGUIENTES PERSONAS, **¿QUIÉN LE GUSTARÍA QUE FUERA EL CANDIDATO DEL PRI PARA ALCALDE?**

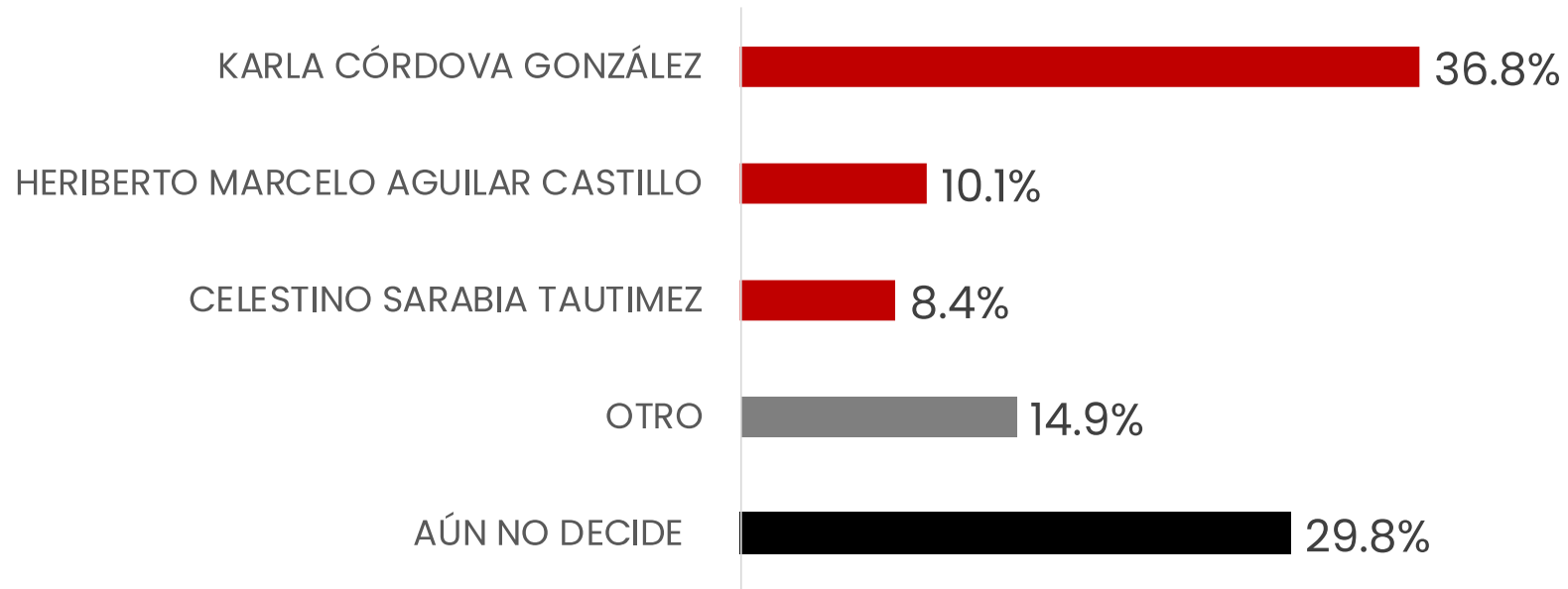
**TRACKING**



ENCUESTAS REALIZADAS	M.E.
600	+/- 4.3%



USTED SEÑALÓ QUE PIENSA VOTAR POR LA ALIANZA **MORENA-PT-PVEM** EN LAS PRÓXIMAS ELECCIONES PARA ALCALDE DE GUAYMAS. DE LAS SIGUIENTES PERSONAS, **¿QUIÉN LE GUSTARÍA QUE FUERA EL CANDIDATO DE LA ALIANZA MORENA-PT-PVEM PARA ALCALDE?**

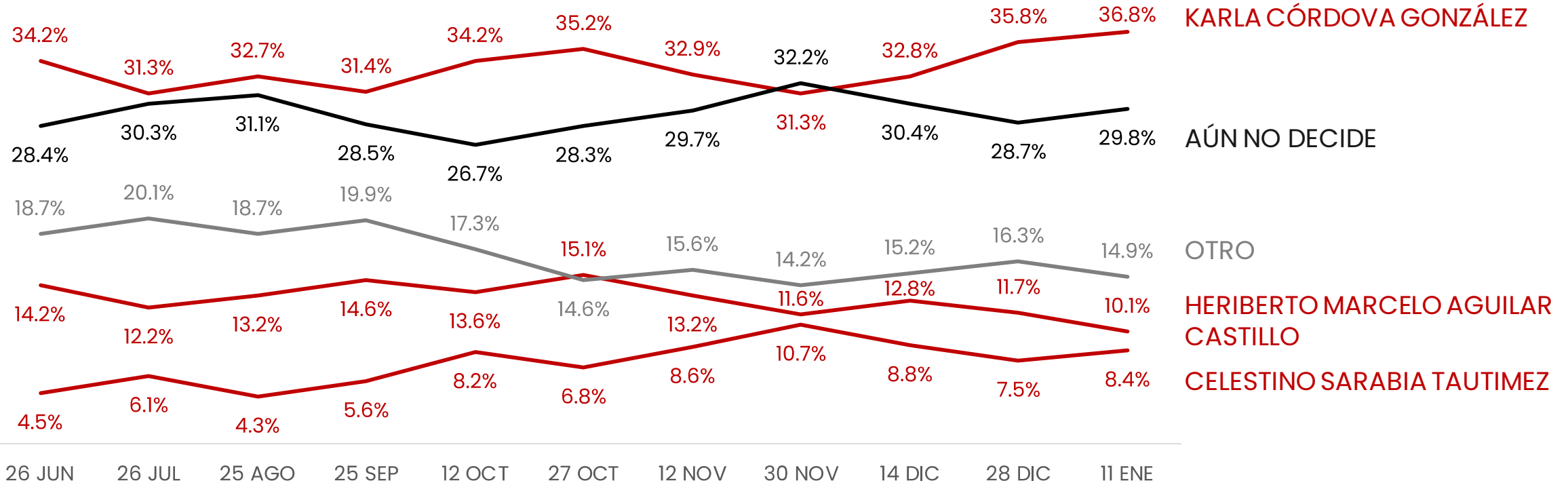


ENCUESTAS REALIZADAS	M.E.
600	+/- 4.3%



USTED SEÑALÓ QUE PIENSA VOTAR POR LA ALIANZA **MORENA-PT-PVEM** EN LAS PRÓXIMAS ELECCIONES PARA ALCALDE DE GUAYMAS. DE LAS SIGUIENTES PERSONAS, **¿QUIÉN LE GUSTARÍA QUE FUERA EL CANDIDATO DE LA ALIANZA MORENA-PT-PVEM PARA ALCALDE?**

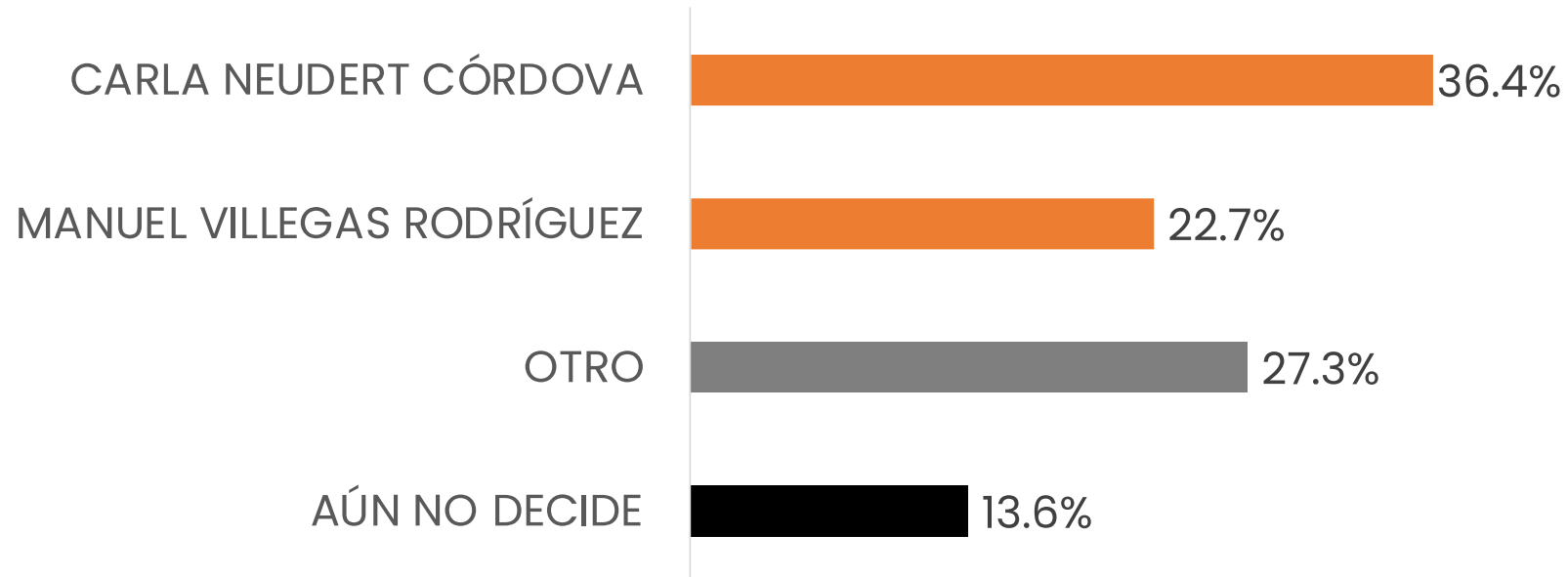
**TRACKING**



ENCUESTAS REALIZADAS	M.E.
600	+/- 4.3%



USTED SEÑALÓ QUE PIENSA VOTAR POR **MC** EN LAS PRÓXIMAS ELECCIONES PARA ALCALDE DE GUAYMAS. DE LAS SIGUIENTES PERSONAS, **¿QUIÉN LE GUSTARÍA QUE FUERA EL CANDIDATO DE MC PARA ALCALDE?**

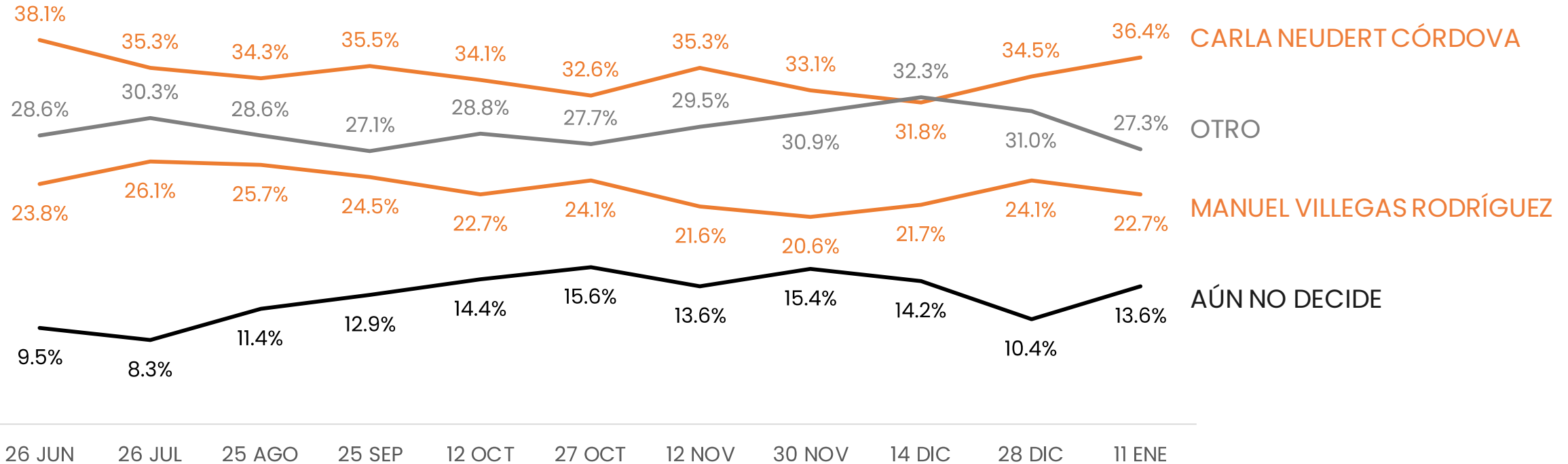


ENCUESTAS REALIZADAS	M.E.
600	+/- 4.3%



USTED SEÑALÓ QUE PIENSA VOTAR POR **MC** EN LAS PRÓXIMAS ELECCIONES PARA ALCALDE DE GUAYMAS. DE LAS SIGUIENTES PERSONAS, **¿QUIÉN LE GUSTARÍA QUE FUERA EL CANDIDATO DE MC PARA ALCALDE?**

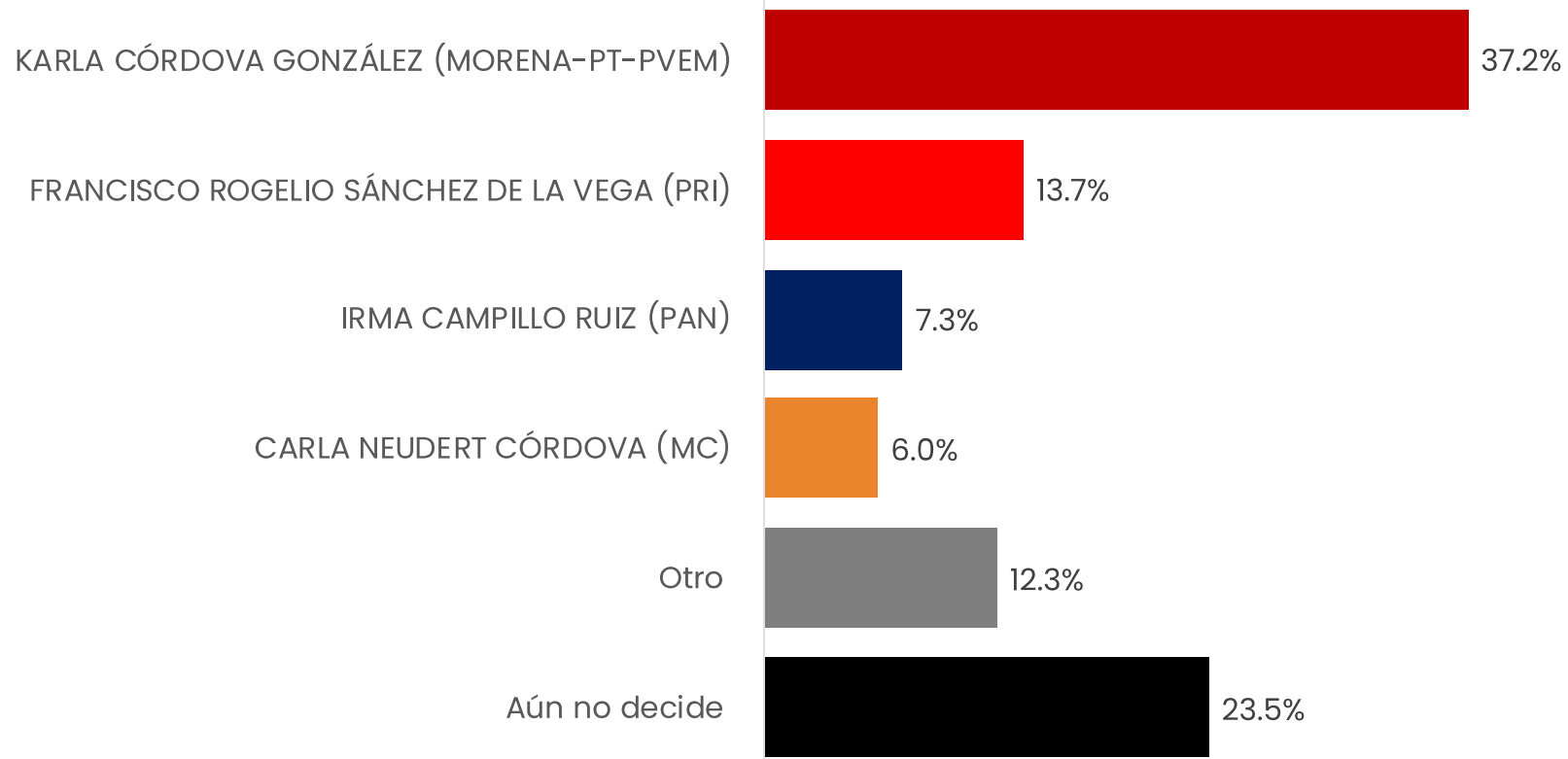
**TRACKING**



ENCUESTAS REALIZADAS	M.E.
600	+/- 4.3%



## EL PRÓXIMO 2 DE JUNIO HABRÁ ELECCIONES PARA ALCALDE EN GUAYMAS. ¿POR CUÁL PARTIDO POLÍTICO, COALICIÓN O CANDIDATO VOTARÍA USTED?



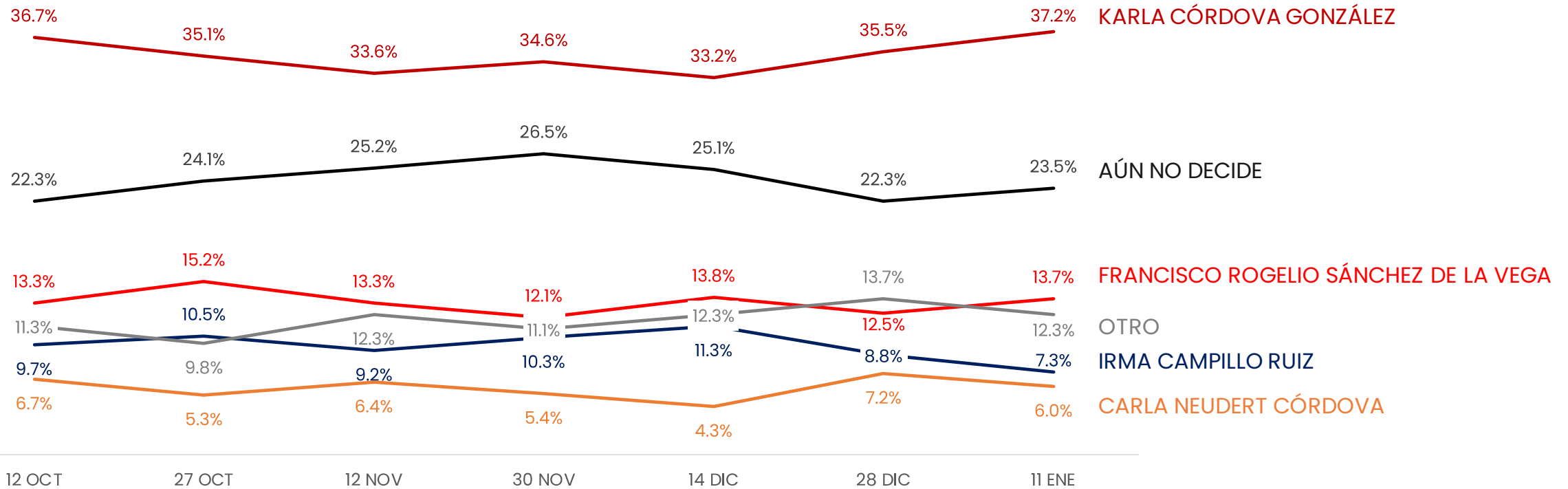
ENCUESTAS REALIZADAS	M.E.
600	+/- 4.3%





## EL PRÓXIMO 2 DE JUNIO HABRÁ ELECCIONES PARA ALCALDE EN GUAYMAS. ¿POR CUÁL PARTIDO POLÍTICO, COALICIÓN O CANDIDATO VOTARÍA USTED?

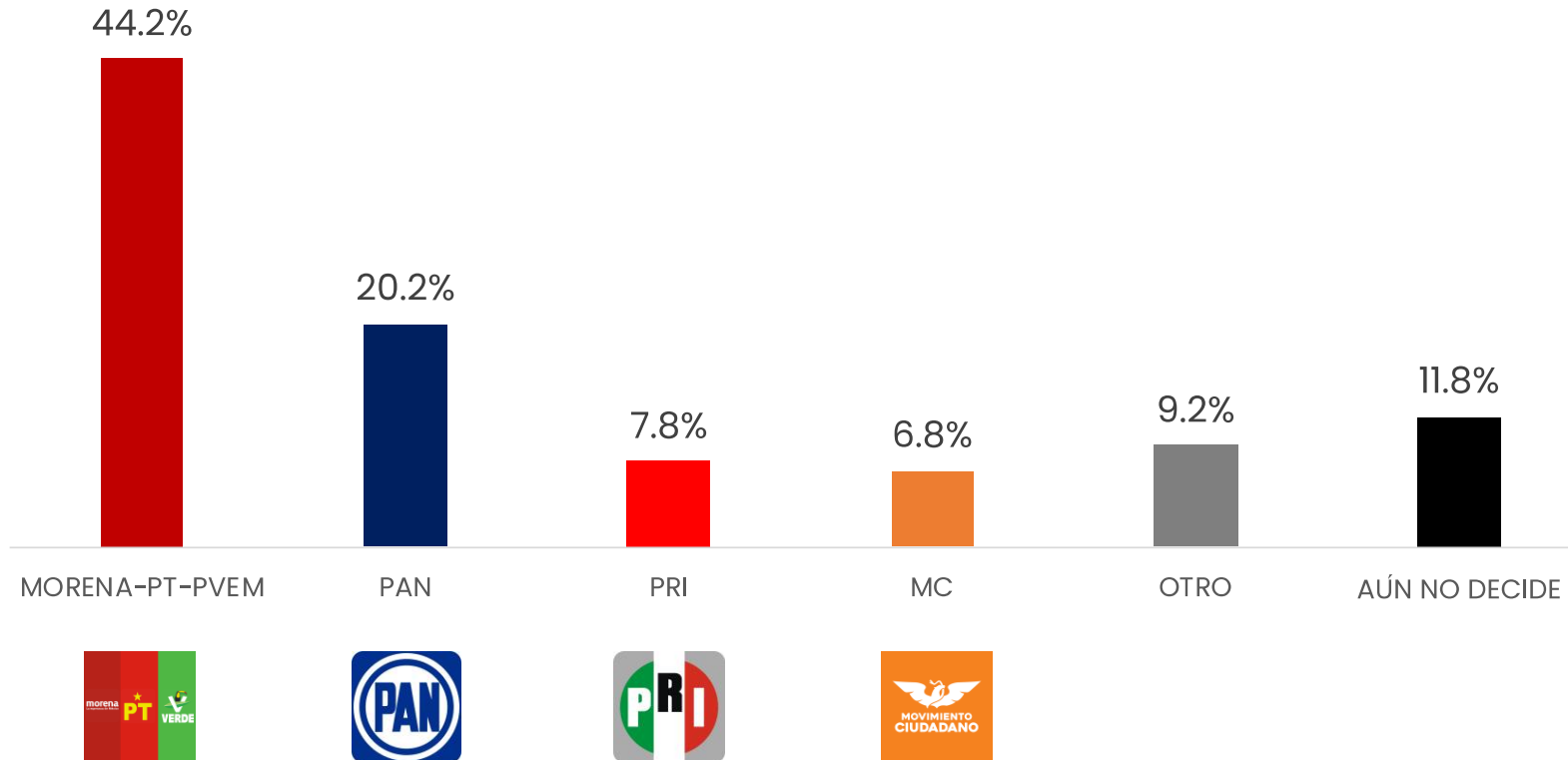
### TRACKING



ENCUESTAS REALIZADAS	M.E.
600	+/- 4.3%



## EL PRÓXIMO 2 DE JUNIO HABRÁ ELECCIONES PARA ALCALDE EN HERMOSILLO. ¿POR CUÁL PARTIDO POLÍTICO O COALICIÓN VOTARÍA USTED?

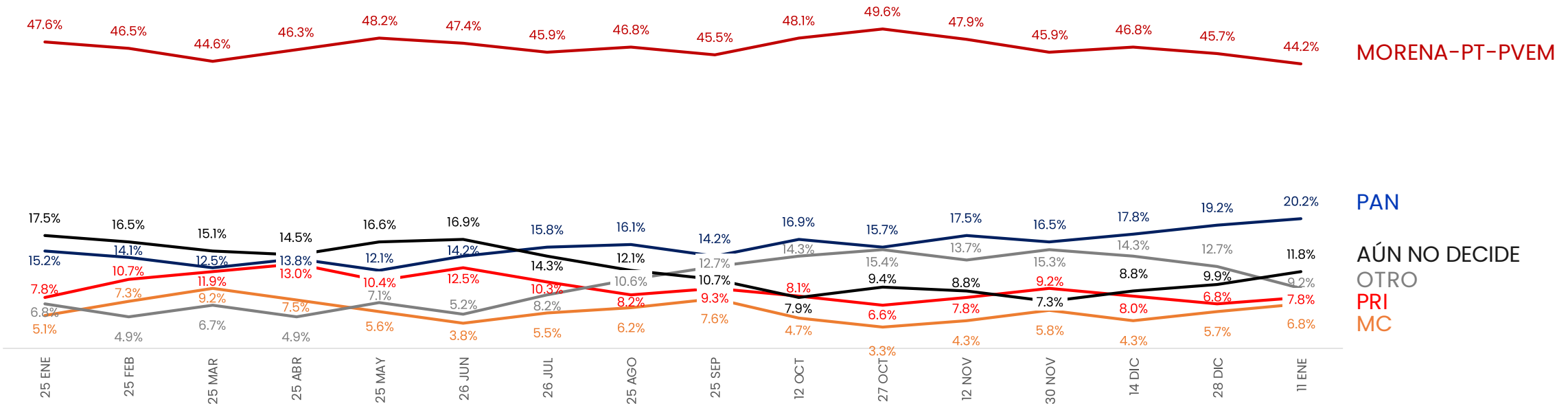


ENCUESTAS REALIZADAS	M.E.
600	+/- 4.3%



# EL PRÓXIMO 2 DE JUNIO HABRÁ ELECCIONES PARA ALCALDE EN HERMOSILLO. ¿POR CUÁL PARTIDO POLÍTICO O COALICIÓN VOTARÍA USTED?

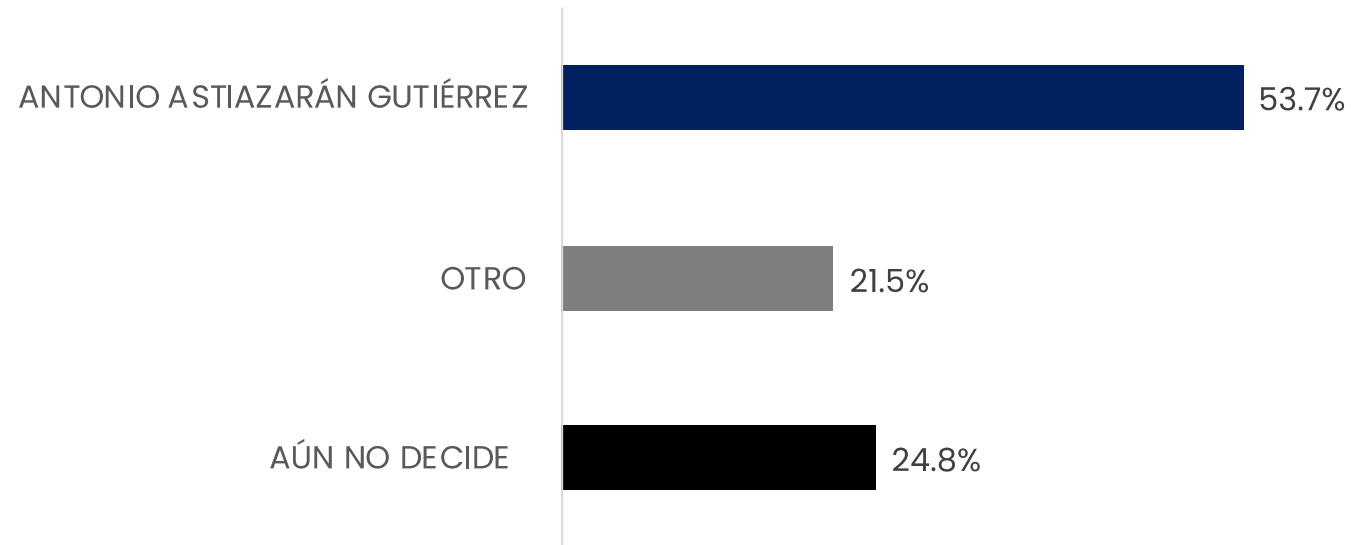
## TRACKING



ENCUESTAS REALIZADAS	M.E.
600	+/- 4.3%



USTED SEÑALÓ QUE PIENSA VOTAR POR EL **PAN** EN LAS PRÓXIMAS ELECCIONES PARA ALCALDE DE HERMOSILLO.  
DE LAS SIGUIENTES PERSONAS, **¿QUIÉN LE GUSTARÍA QUE FUERA EL CANDIDATO DEL PAN?**

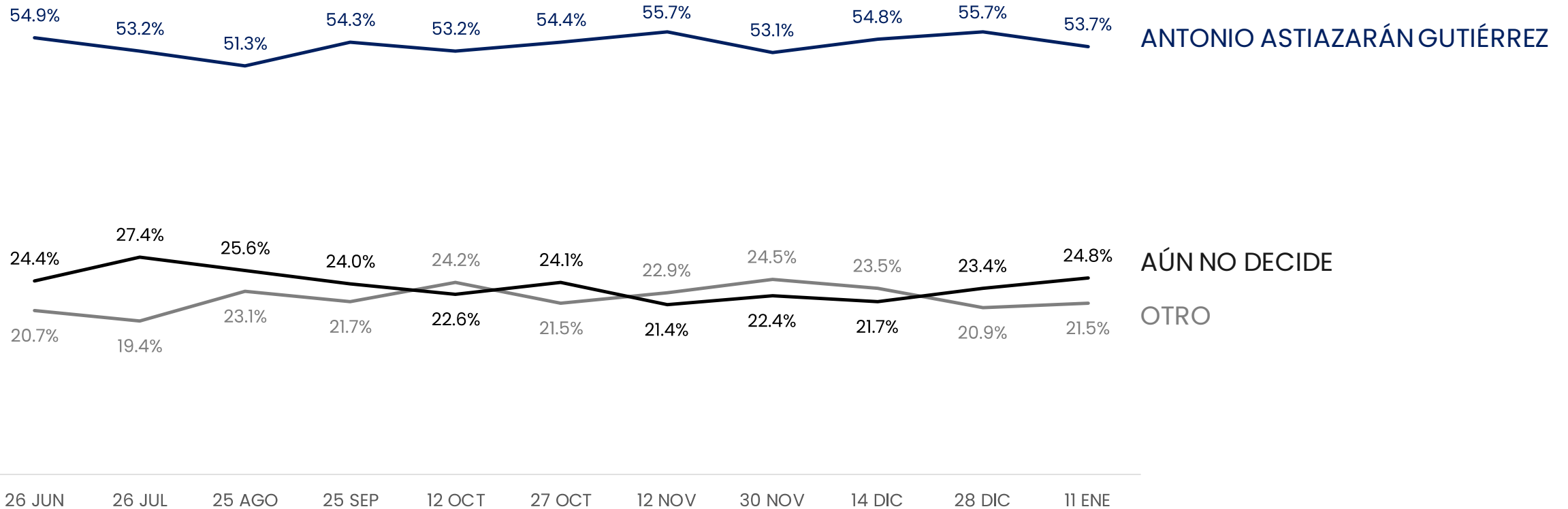


ENCUESTAS REALIZADAS	M.E.
600	+/- 4.3%



USTED SEÑALÓ QUE PIENSA VOTAR POR EL **PAN** EN LAS PRÓXIMAS ELECCIONES PARA ALCALDE DE HERMOSILLO. DE LAS SIGUIENTES PERSONAS, ¿QUIÉN LE GUSTARÍA QUE FUERA EL CANDIDATO DEL **PAN**?

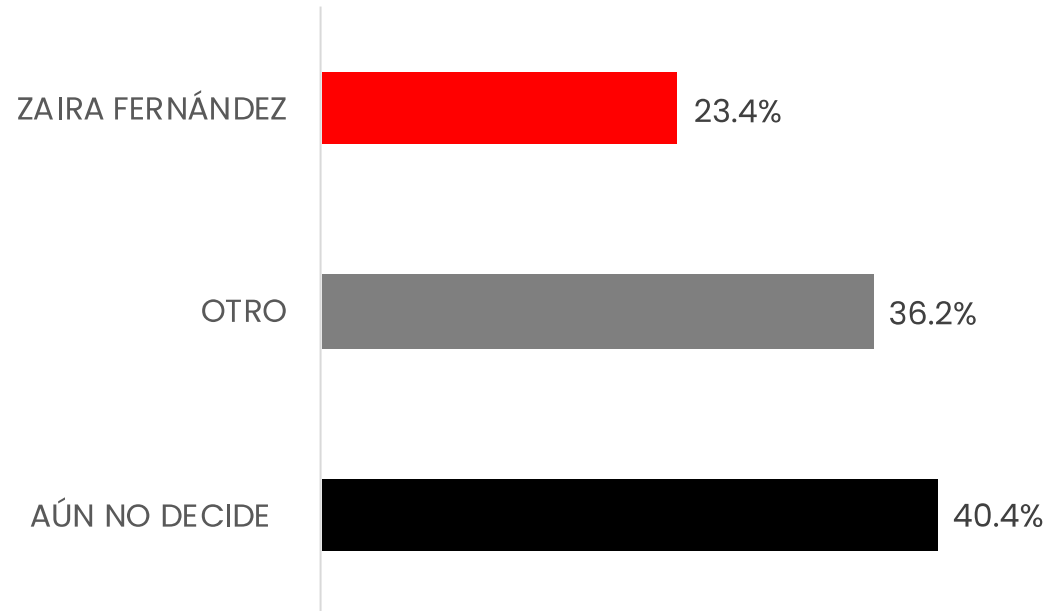
**TRACKING**



ENCUESTAS REALIZADAS	M.E.
600	+/- 4.3%



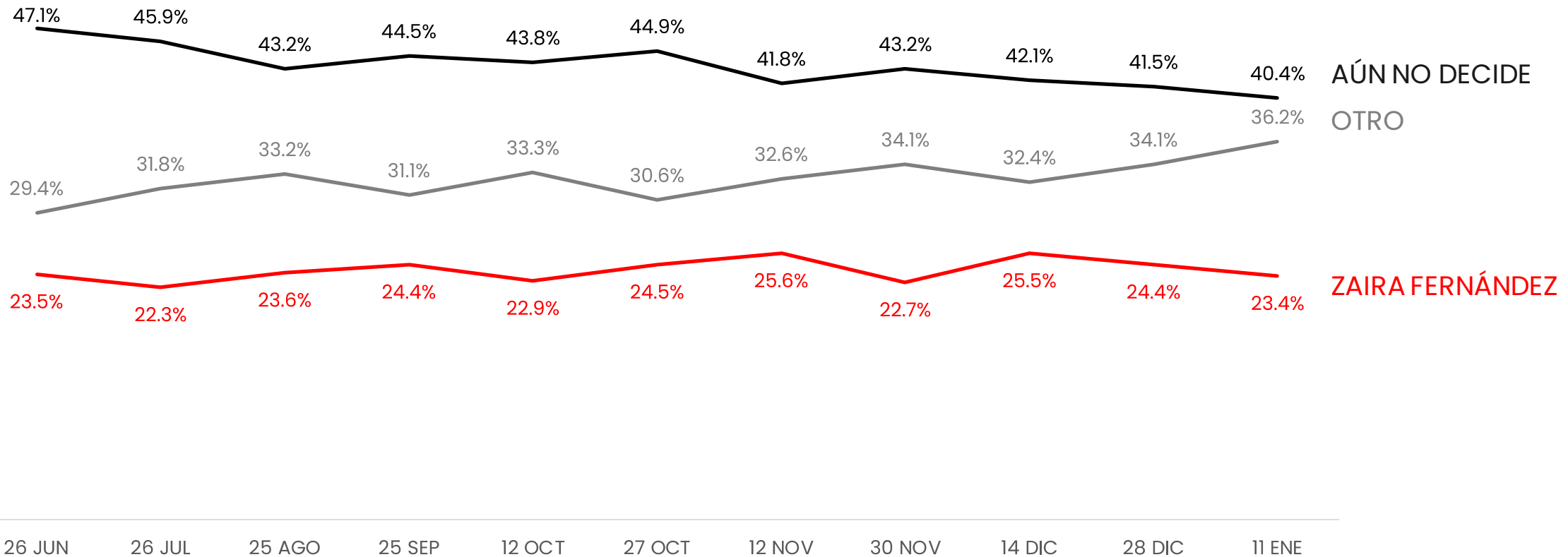
USTED SEÑALÓ QUE PIENSA VOTAR POR EL **PRI** EN LAS PRÓXIMAS ELECCIONES PARA ALCALDE DE HERMOSILLO. DE LAS SIGUIENTES PERSONAS, **¿QUIÉN LE GUSTARÍA QUE FUERA EL CANDIDATO DEL PRI PARA ALCALDE?**



ENCUESTAS REALIZADAS	M.E.
600	+/- 4.3%



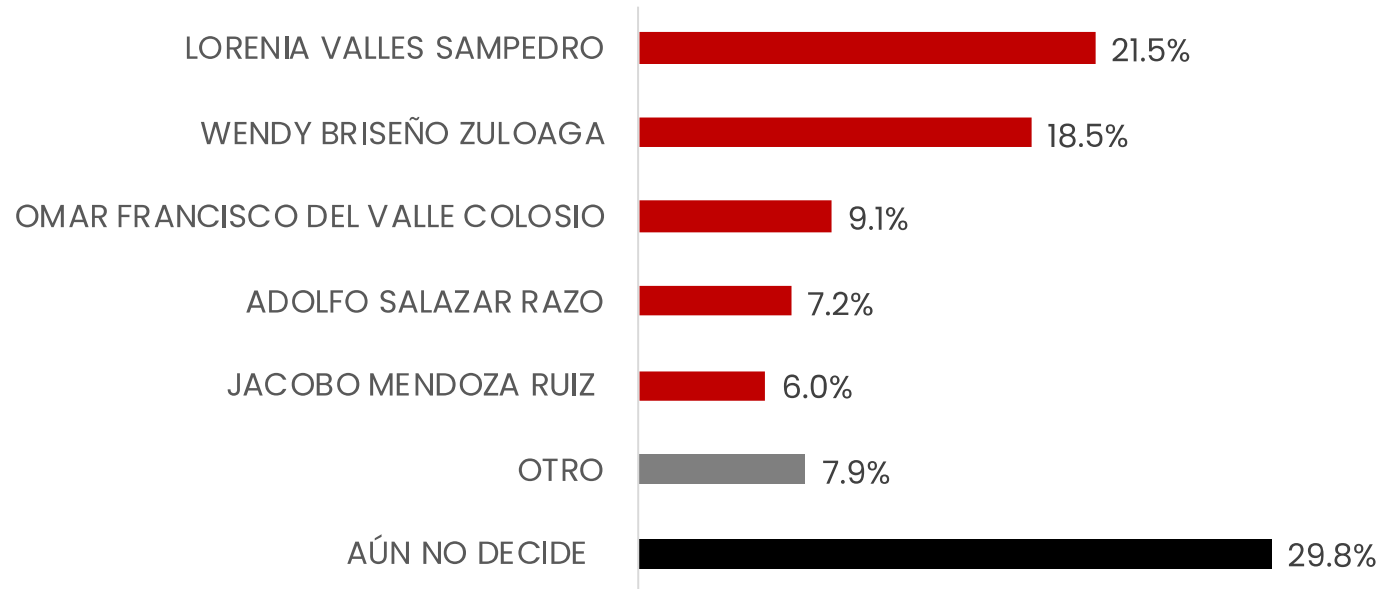
USTED SEÑALÓ QUE PIENSA VOTAR POR EL **PRI** EN LAS PRÓXIMAS ELECCIONES PARA ALCALDE DE HERMOSILLO. DE LAS SIGUIENTES PERSONAS, ¿QUIÉN LE GUSTARÍA QUE FUERA EL CANDIDATO DEL **PRI** PARA ALCALDE?  
**TRACKING**




ENCUESTAS REALIZADAS	M.E.
600	+/- 4.3%



USTED SEÑALÓ QUE PIENSA VOTAR POR LA ALIANZA **MORENA-PT-PVEM** EN LAS PRÓXIMAS ELECCIONES PARA ALCALDE DE HERMOSILLO. DE LAS SIGUIENTES PERSONAS, **¿QUIÉN LE GUSTARÍA QUE FUERA EL CANDIDATO DE LA ALIANZA MORENA-PT-PVEM PARA ALCALDE?**



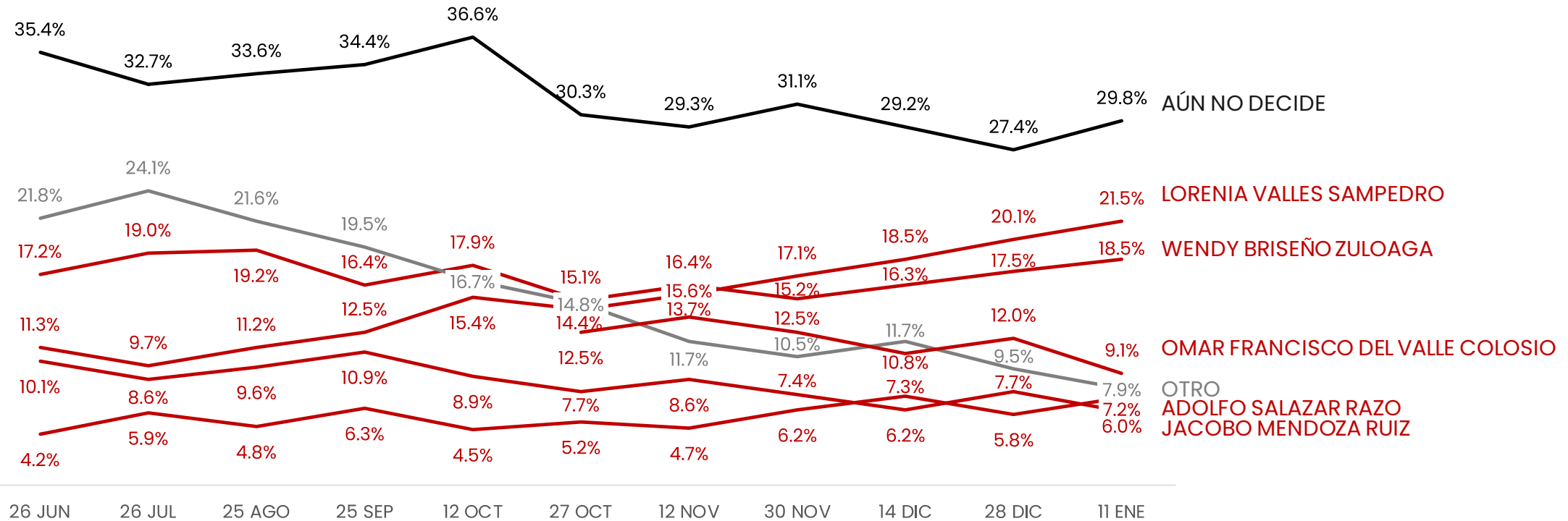
ENCUESTAS REALIZADAS	M.E.
600	+/- 4.3%





USTED SEÑALÓ QUE PIENSA VOTAR POR LA ALIANZA **MORENA-PT-PVEM** EN LAS PRÓXIMAS ELECCIONES PARA ALCALDE DE HERMOSILLO. DE LAS SIGUIENTES PERSONAS, **¿QUIÉN LE GUSTARÍA QUE FUERA EL CANDIDATO DE LA ALIANZA MORENA-PT-PVEM PARA ALCALDE?**

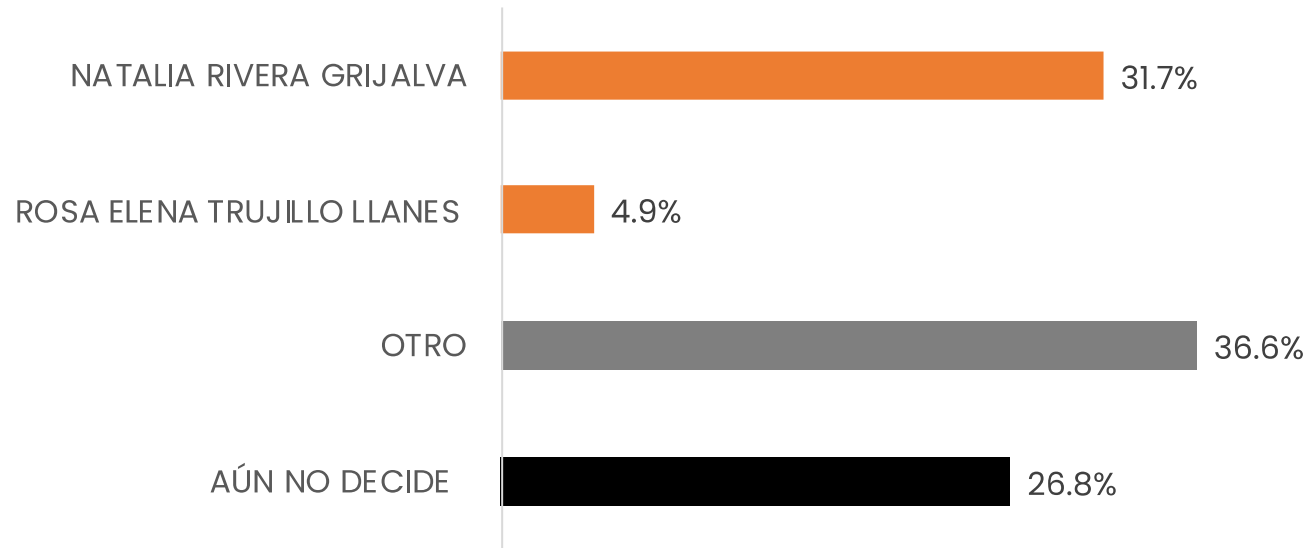
**TRACKING**



ENCUESTAS REALIZADAS	M.E.
600	+/- 4.3%



USTED SEÑALÓ QUE PIENSA VOTAR POR **MC** EN LAS PRÓXIMAS ELECCIONES PARA ALCALDE DE HERMOSILLO. DE LAS SIGUIENTES PERSONAS, **¿QUIÉN LE GUSTARÍA QUE FUERA EL CANDIDATO DE MC PARA ALCALDE?**

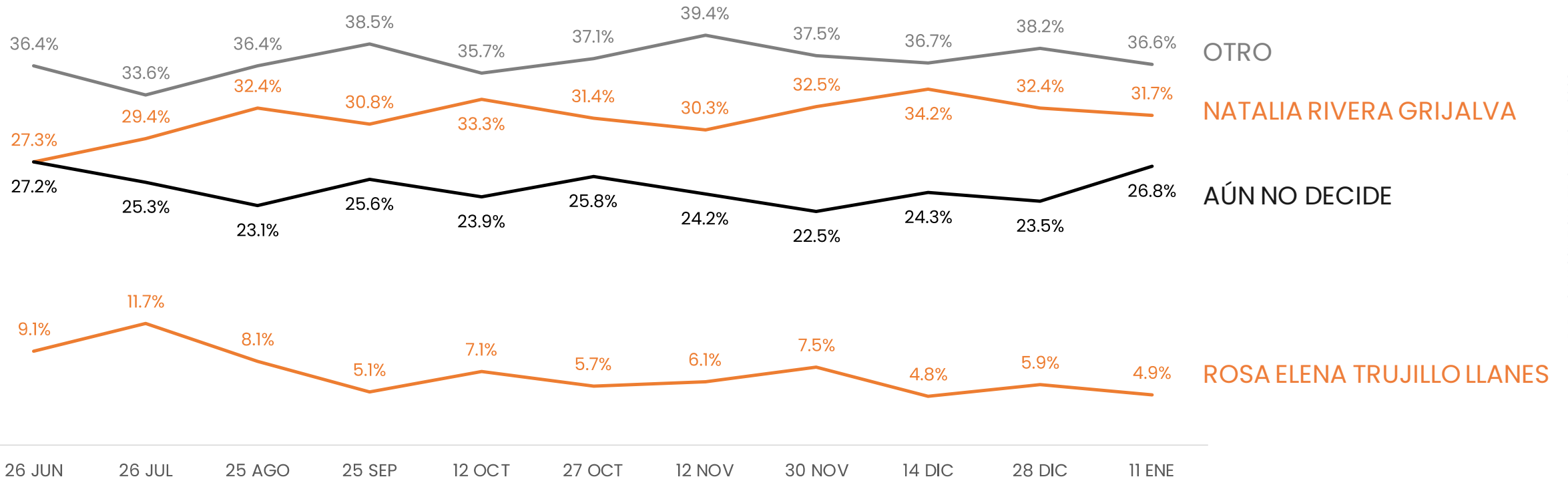


ENCUESTAS REALIZADAS	M.E.
600	+/- 4.3%



USTED SEÑALÓ QUE PIENSA VOTAR POR **MC** EN LAS PRÓXIMAS ELECCIONES PARA ALCALDE DE HERMOSILLO. DE LAS SIGUIENTES PERSONAS, ¿QUIÉN LE GUSTARÍA QUE FUERA EL CANDIDATO DE **MC** PARA ALCALDE?

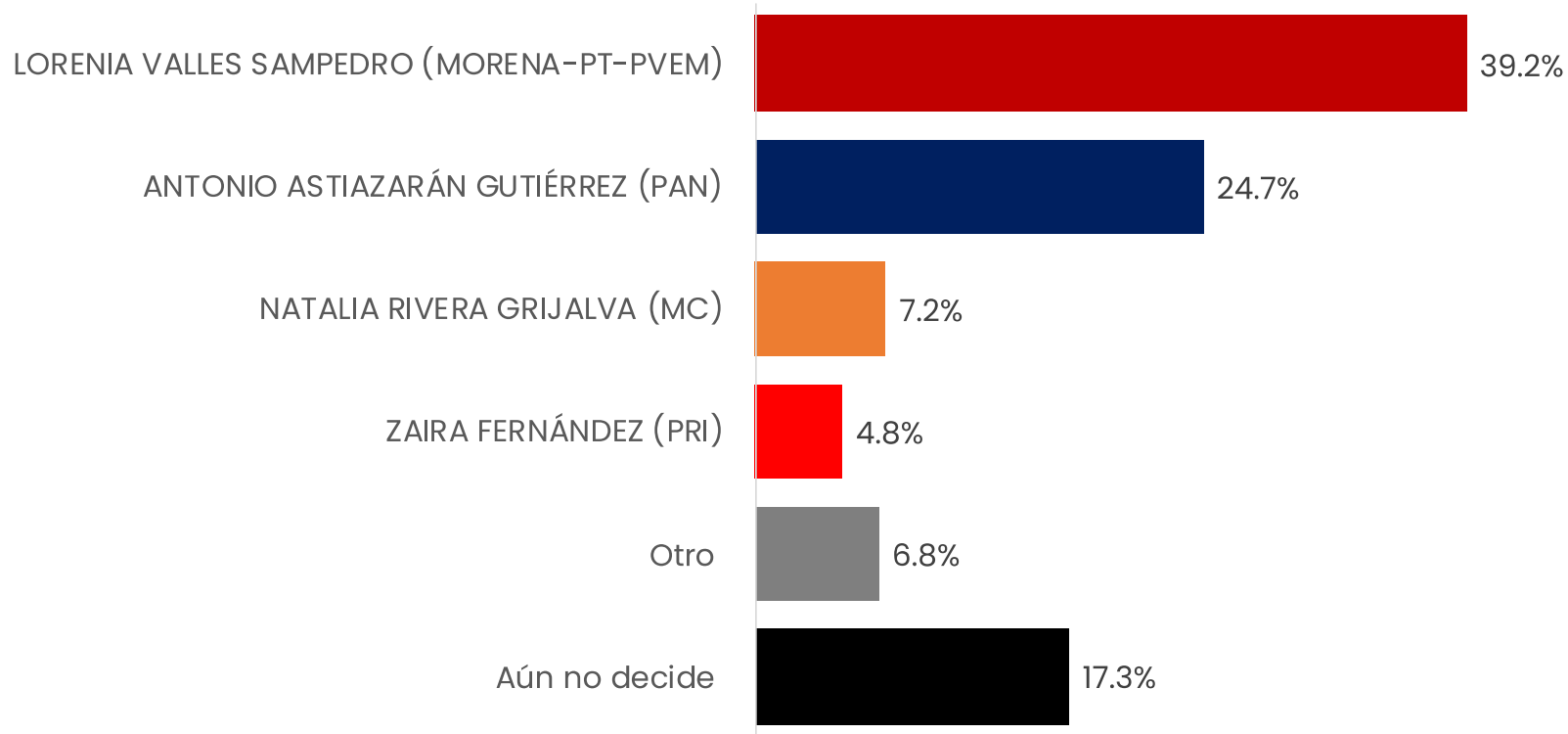
**TRACKING**



ENCUESTAS REALIZADAS	M.E.
600	+/- 4.3%



## EL PRÓXIMO 2 DE JUNIO HABRÁ ELECCIONES PARA ALCALDE EN HERMOSILLO. ¿POR CUÁL PARTIDO POLÍTICO, COALICIÓN O CANDIDATO VOTARÍA USTED?

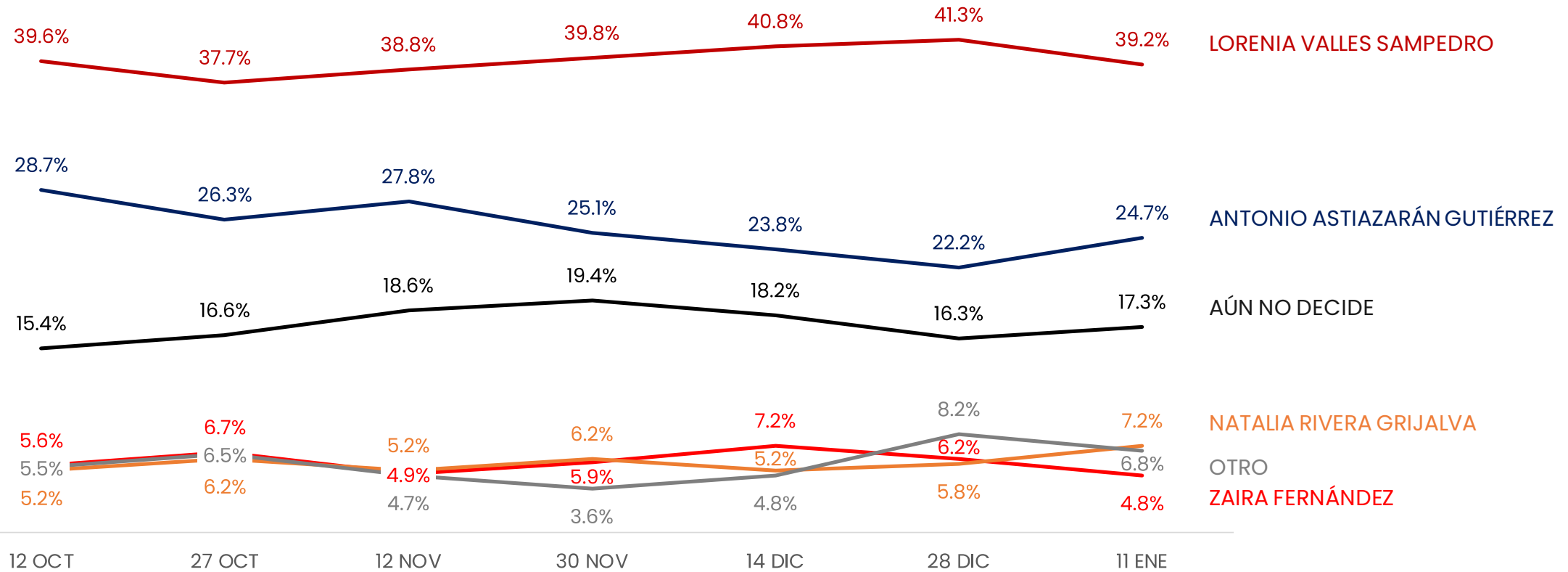


ENCUESTAS REALIZADAS	M.E.
600	+/- 4.3%



## EL PRÓXIMO 2 DE JUNIO HABRÁ ELECCIONES PARA ALCALDE EN HERMOSILLO. ¿POR CUÁL PARTIDO POLÍTICO, COALICIÓN O CANDIDATO VOTARÍA USTED?

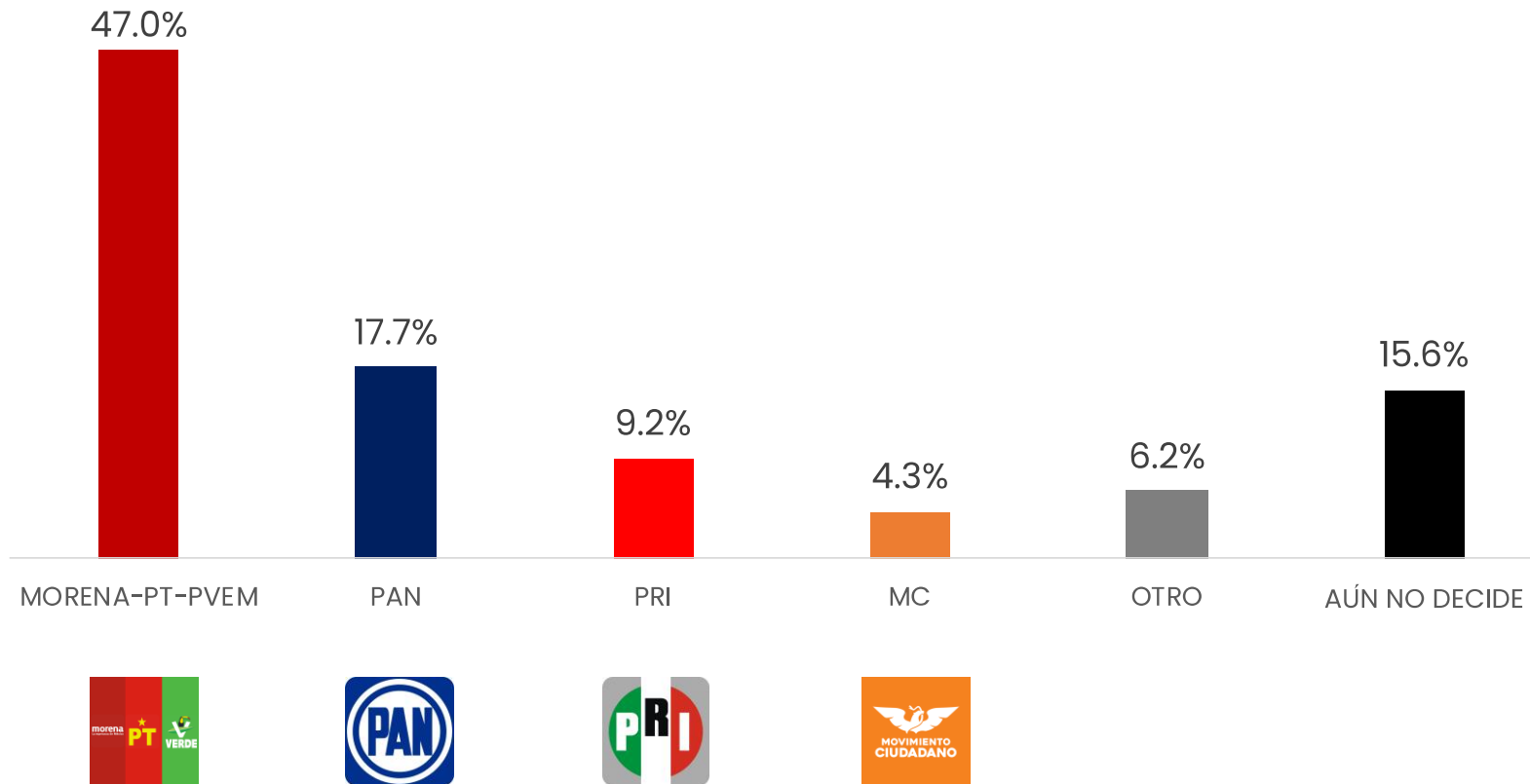
### TRACKING



ENCUESTAS REALIZADAS	M.E.
600	+/- 4.3%



## EL PRÓXIMO 2 DE JUNIO HABRÁ ELECCIONES PARA ALCALDE EN NOGALES. ¿POR CUÁL PARTIDO POLÍTICO O COALICIÓN VOTARÍA USTED?

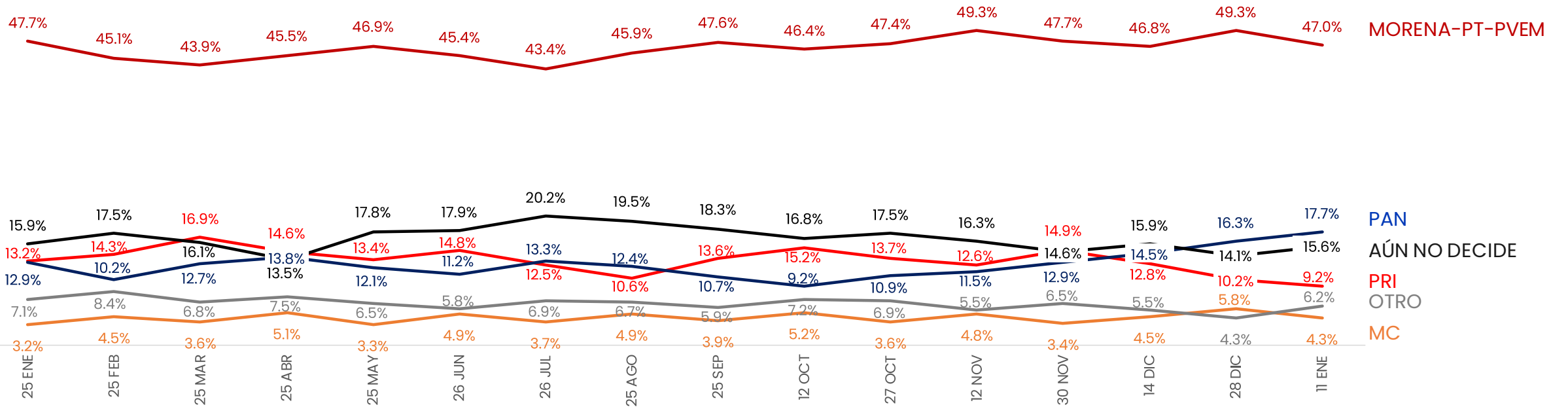


ENCUESTAS REALIZADAS	M.E.
600	+/- 4.3%



# EL PRÓXIMO 2 DE JUNIO HABRÁ ELECCIONES PARA ALCALDE EN NOGALES. ¿POR CUÁL PARTIDO POLÍTICO O COALICIÓN VOTARÍA USTED?

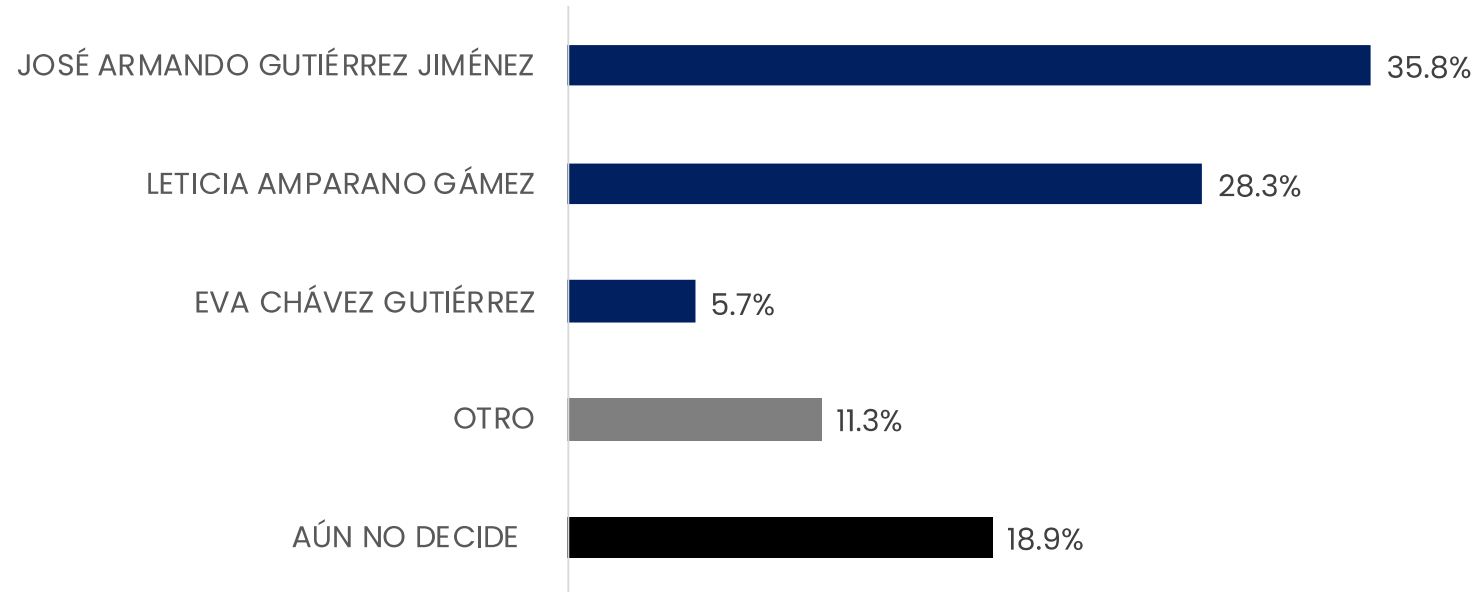
## TRACKING



ENCUESTAS REALIZADAS	M.E.
600	+/- 4.3%



USTED SEÑALÓ QUE PIENSA VOTAR POR EL **PAN** EN LAS PRÓXIMAS ELECCIONES PARA ALCALDE DE NOGALES. DE LAS SIGUIENTES PERSONAS, **¿QUIÉN LE GUSTARÍA QUE FUERA EL CANDIDATO DEL PAN?**



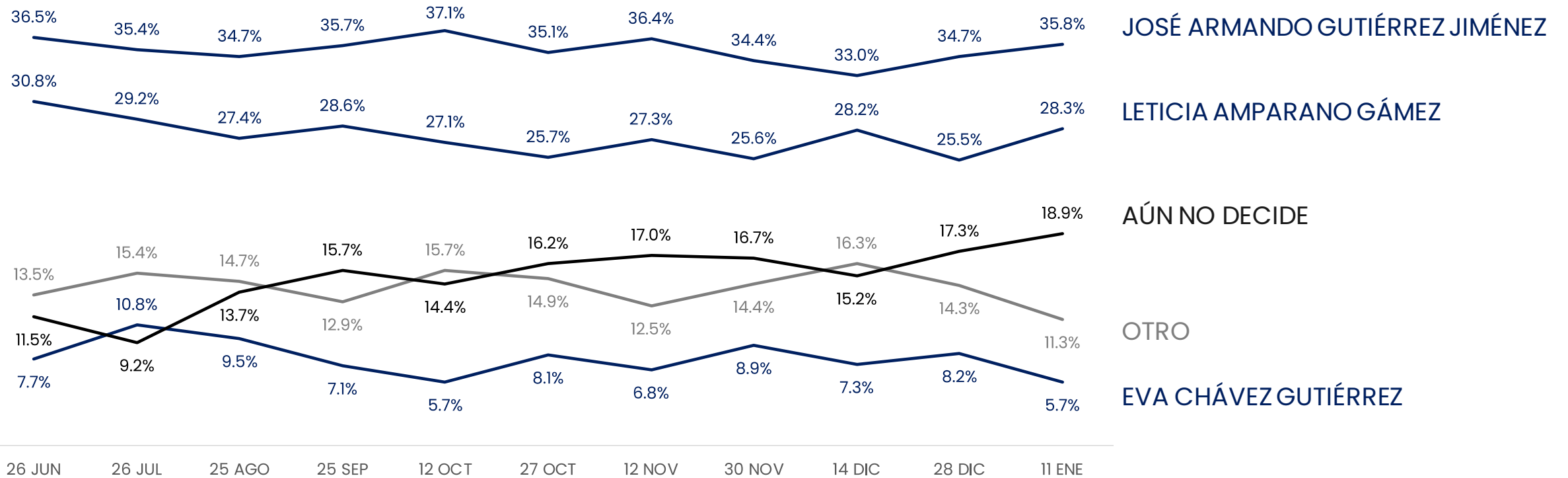
ENCUESTAS REALIZADAS	M.E.
600	+/- 4.3%






USTED SEÑALÓ QUE PIENSA VOTAR POR EL **PAN** EN LAS PRÓXIMAS ELECCIONES PARA ALCALDE DE NOGALES. DE LAS SIGUIENTES PERSONAS, **¿QUIÉN LE GUSTARÍA QUE FUERA EL CANDIDATO DEL PAN?**

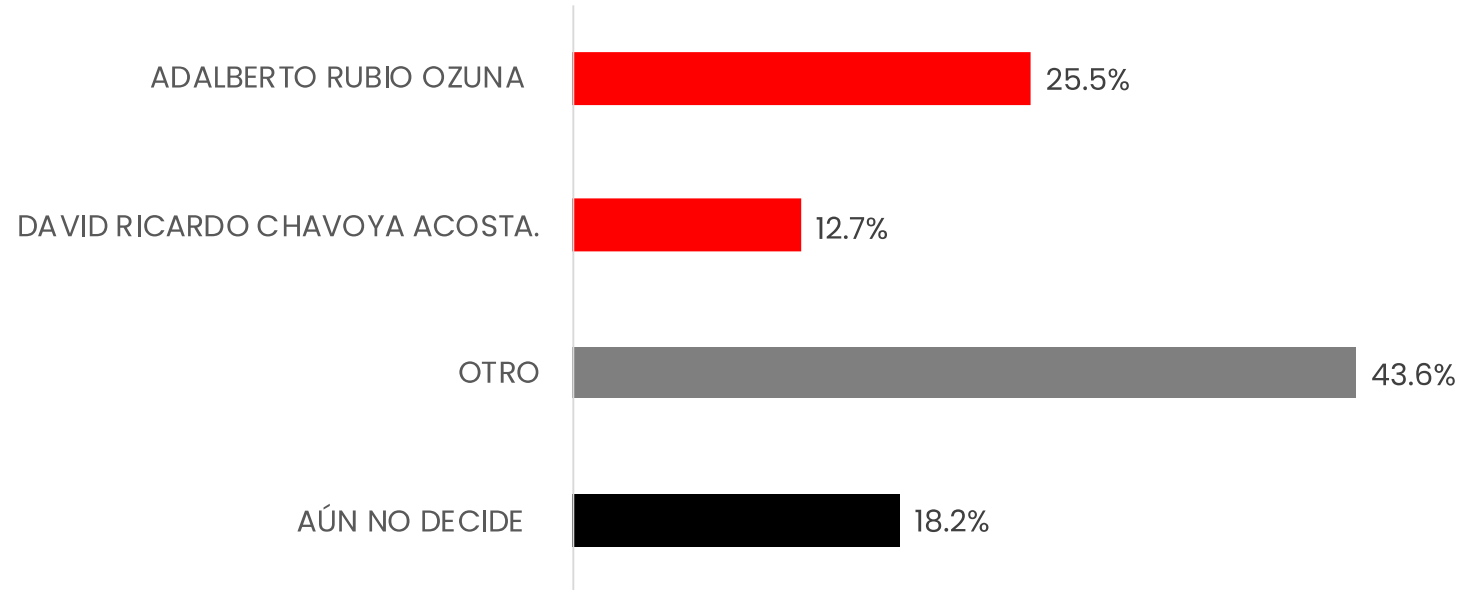
**TRACKING**




ENCUESTAS REALIZADAS	M.E.
600	+/- 4.3%



USTED SEÑALÓ QUE PIENSA VOTAR POR EL **PRI** EN LAS PRÓXIMAS ELECCIONES PARA ALCALDE DE NOGALES. DE LAS SIGUIENTES PERSONAS, **¿QUIÉN LE GUSTARÍA QUE FUERA EL CANDIDATO DEL PRI PARA ALCALDE?**

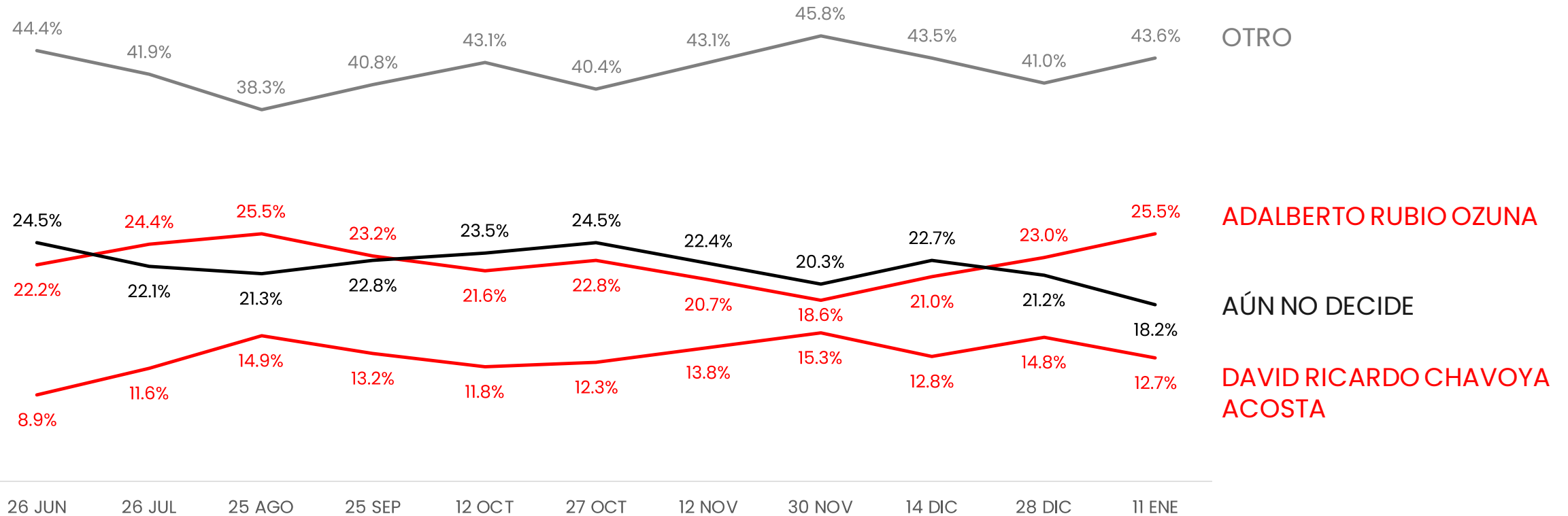


ENCUESTAS REALIZADAS	M.E.
600	+/- 4.3%



USTED SEÑALÓ QUE PIENSA VOTAR POR EL **PRI** EN LAS PRÓXIMAS ELECCIONES PARA ALCALDE DE NOGALES. DE LAS SIGUIENTES PERSONAS, **¿QUIÉN LE GUSTARÍA QUE FUERA EL CANDIDATO DEL PRI PARA ALCALDE?**

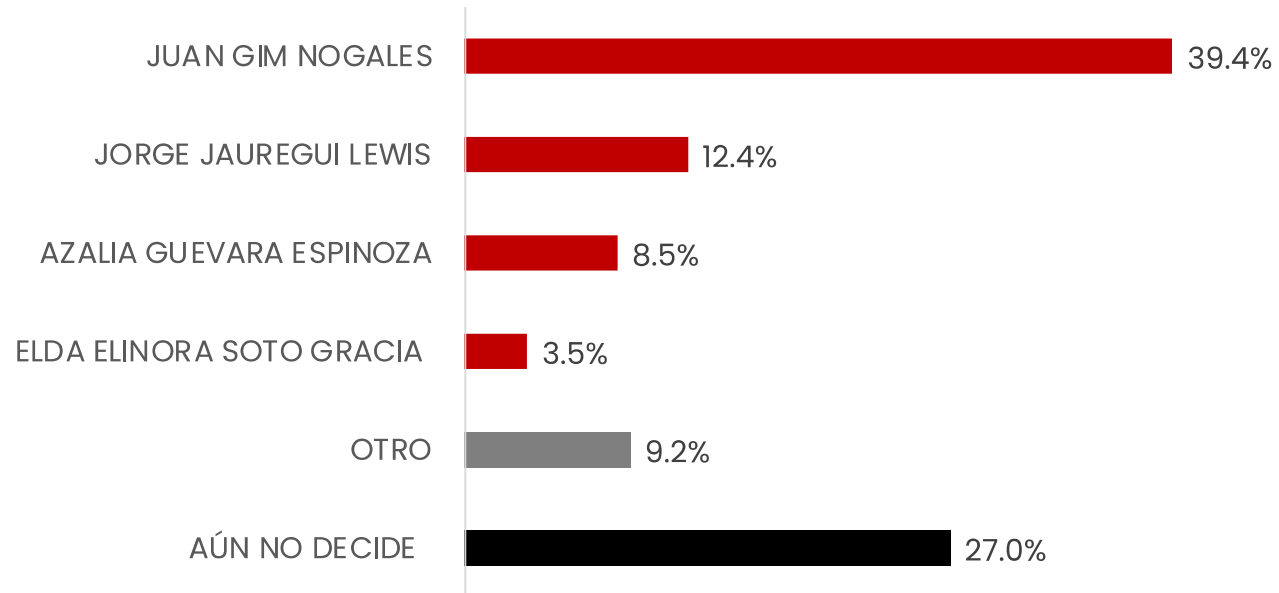
**TRACKING**



ENCUESTAS REALIZADAS	M.E.
600	+/- 4.3%



USTED SEÑALÓ QUE PIENSA VOTAR POR LA ALIANZA **MORENA-PT-PVEM** EN LAS PRÓXIMAS ELECCIONES PARA ALCALDE DE NOGALES. DE LAS SIGUIENTES PERSONAS, **¿QUIÉN LE GUSTARÍA QUE FUERA EL CANDIDATO DE LA ALIANZA MORENA-PT-PVEM PARA ALCALDE?**

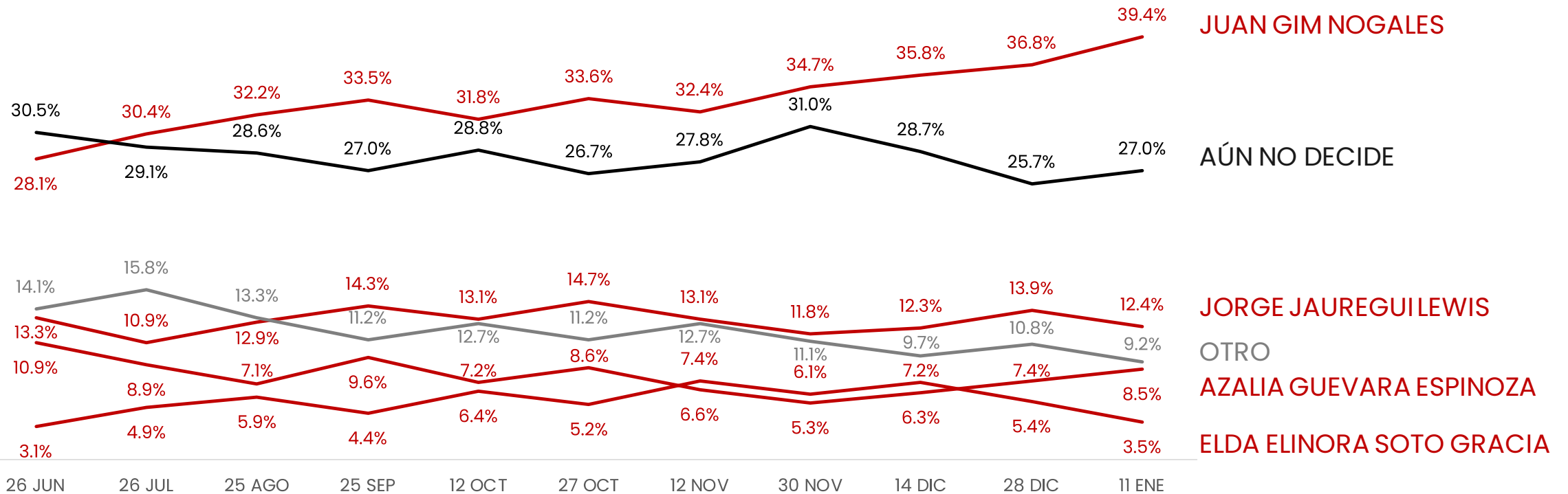


ENCUESTAS REALIZADAS	M.E.
600	+/- 4.3%



USTED SEÑALÓ QUE PIENSA VOTAR POR LA ALIANZA **MORENA-PT-PVEM** EN LAS PRÓXIMAS ELECCIONES PARA ALCALDE DE NOGALES. DE LAS SIGUIENTES PERSONAS, ¿QUIÉN LE GUSTARÍA QUE FUERA EL CANDIDATO DE LA ALIANZA **MORENA-PT-PVEM** PARA ALCALDE?

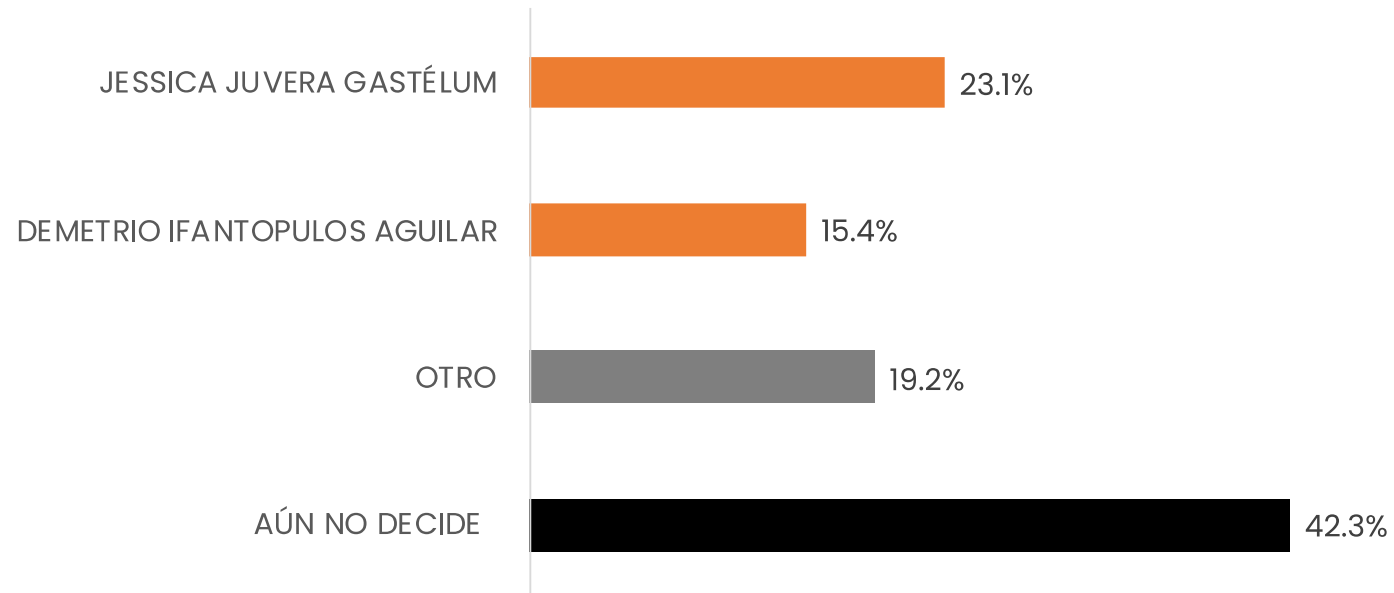
**TRACKING**



ENCUESTAS REALIZADAS	M.E.
600	+/- 4.3%



USTED SEÑALÓ QUE PIENSA VOTAR POR **MC** EN LAS PRÓXIMAS ELECCIONES PARA ALCALDE DE NOGALES. DE LAS SIGUIENTES PERSONAS, **¿QUIÉN LE GUSTARÍA QUE FUERA EL CANDIDATO DE MC PARA ALCALDE?**

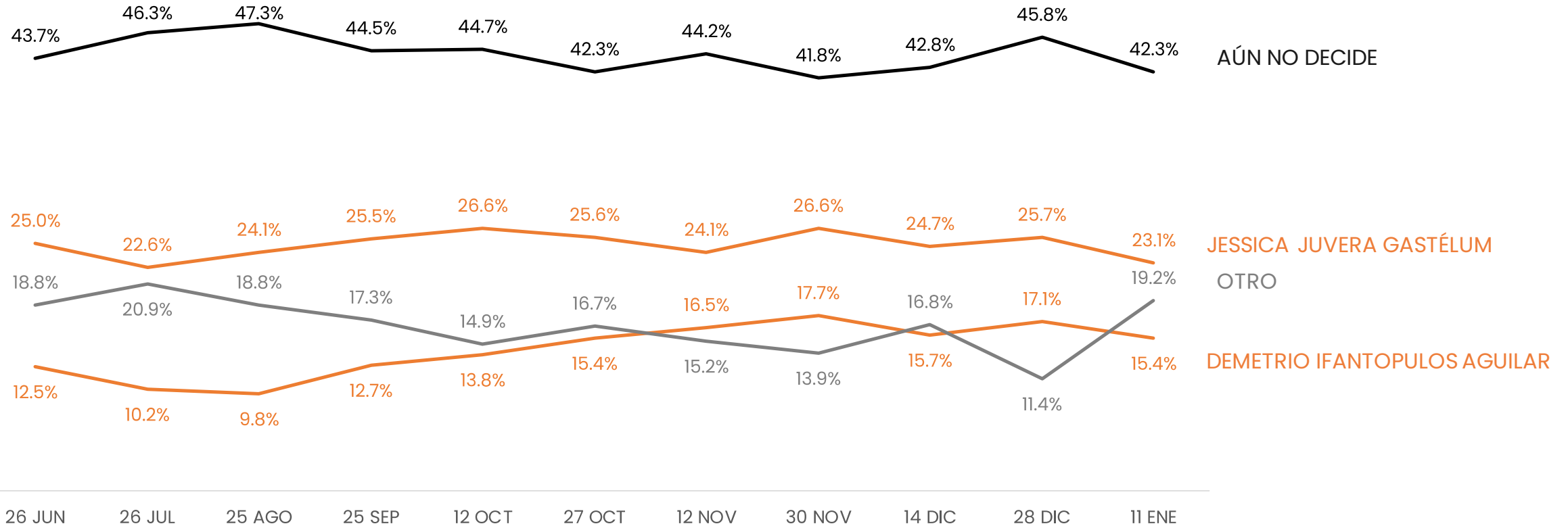


ENCUESTAS REALIZADAS	M.E.
600	+/- 4.3%




USTED SEÑALÓ QUE PIENSA VOTAR POR **MC** EN LAS PRÓXIMAS ELECCIONES PARA ALCALDE DE NOGALES. DE LAS SIGUIENTES PERSONAS, **¿QUIÉN LE GUSTARÍA QUE FUERA EL CANDIDATO DE MC PARA ALCALDE?**

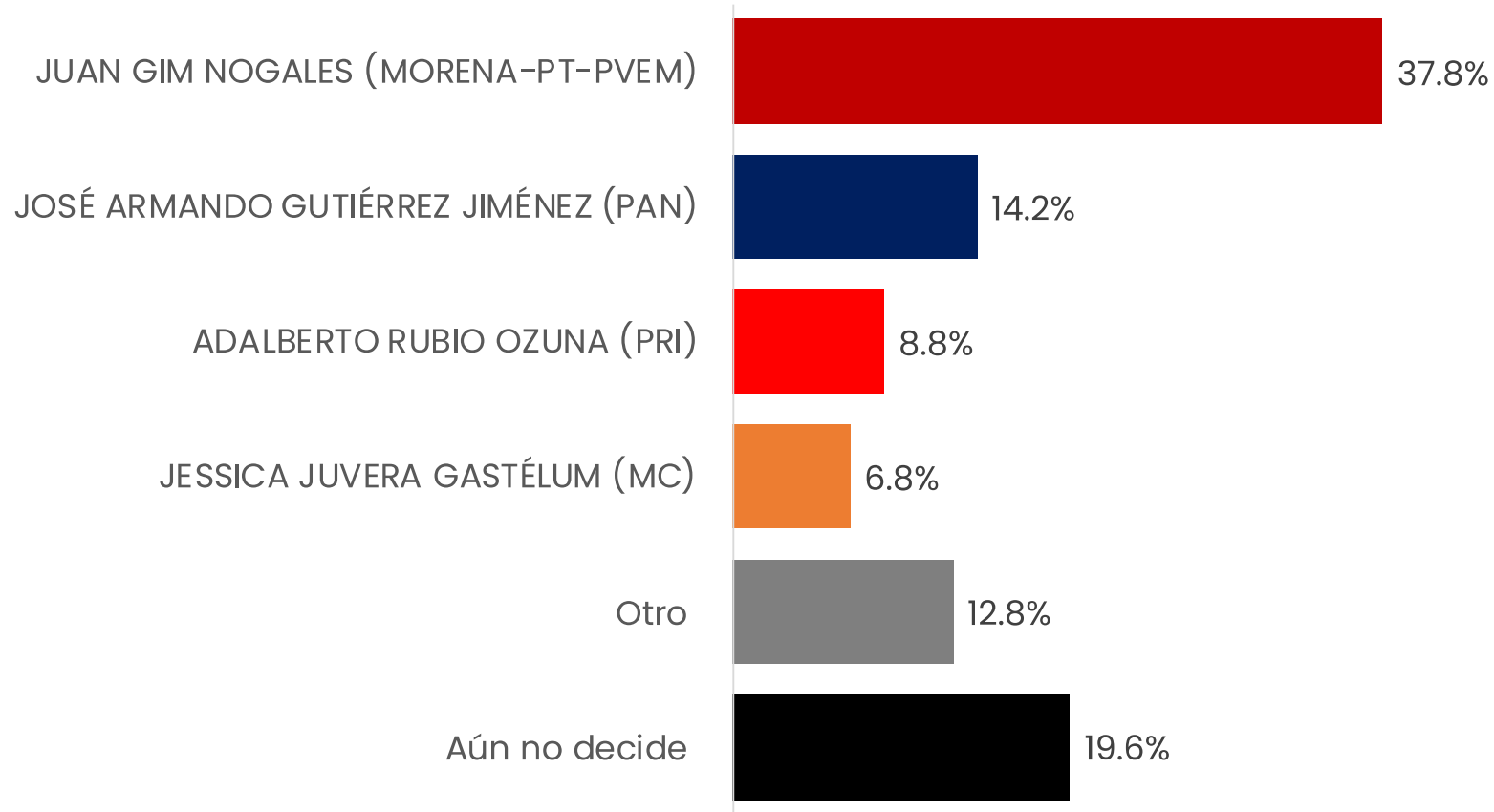
**TRACKING**



ENCUESTAS REALIZADAS	M.E.
600	+/- 4.3%



## EL PRÓXIMO 2 DE JUNIO HABRÁ ELECCIONES PARA ALCALDE EN NOGALES. ¿POR CUÁL PARTIDO POLÍTICO, COALICIÓN O CANDIDATO VOTARÍA USTED?



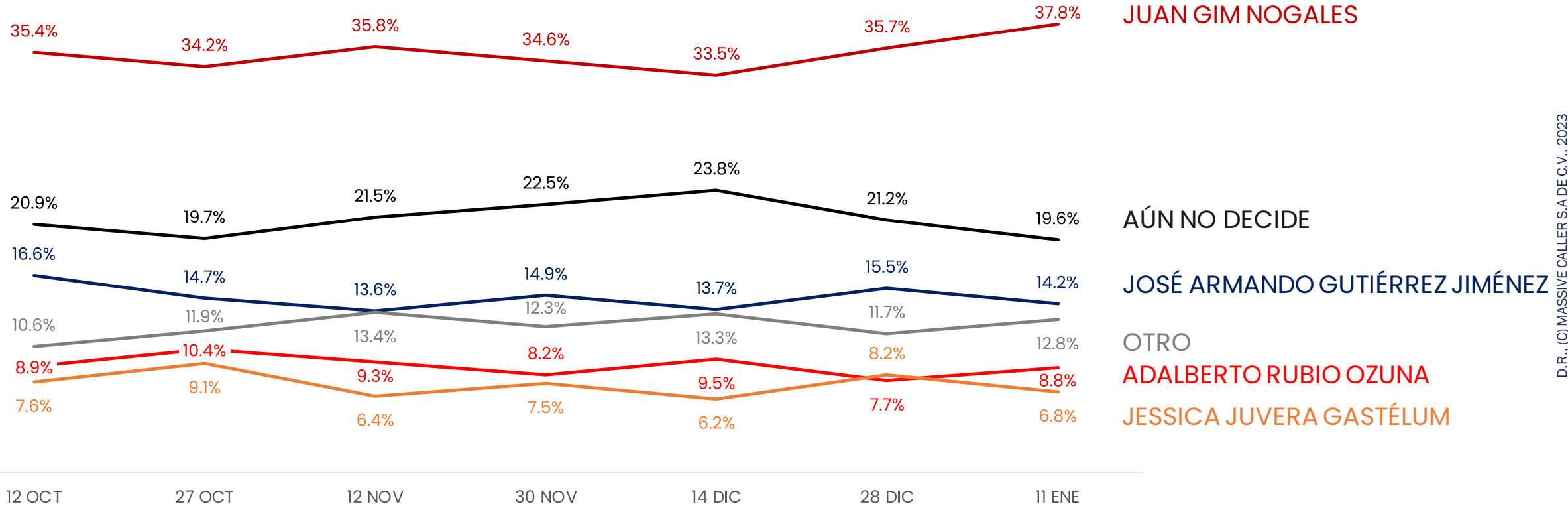
ENCUESTAS REALIZADAS	M.E.
600	+/- 4.3%





## EL PRÓXIMO 2 DE JUNIO HABRÁ ELECCIONES PARA ALCALDE EN NOGALES. ¿POR CUÁL PARTIDO POLÍTICO, COALICIÓN O CANDIDATO VOTARÍA USTED?

### TRACKING



ENCUESTAS REALIZADAS	M.E.
600	+/- 4.3%





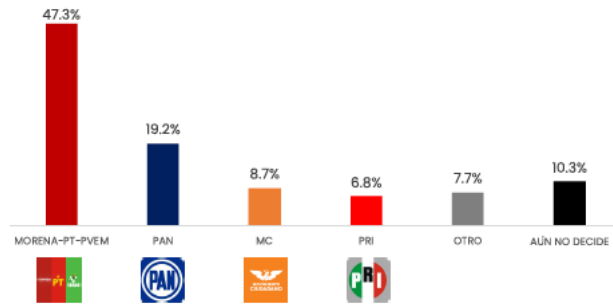
#### MECÁNICA DE LEVANTAMIENTO:

Las encuestas fueron levantadas mediante la técnica de “robot” en grabaciones enviadas a los hogares que son contestadas por el propio entrevistado - realizando las llamadas en forma aleatoria a fin de que sean representativas.  
Frecuencia de no respuesta de 0% y tasa de rechazo del 95%.  
No incluye métodos de estimación de resultados.

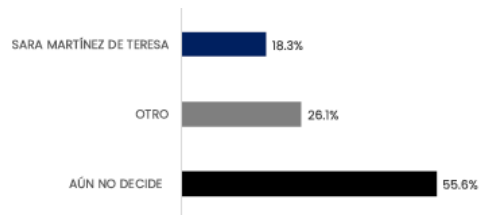
***Encuesta patrocinada por MASSIVE CALLER S. A. DE C. V.***



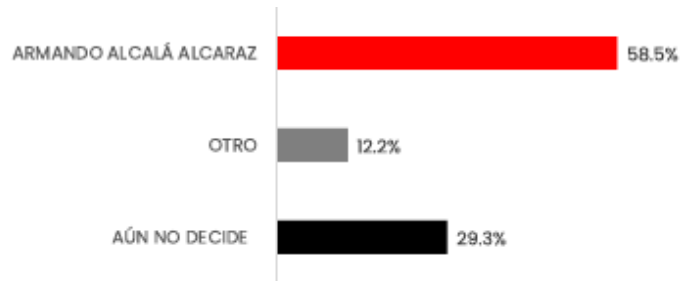
Datos	Fecha de entrega	13 de enero del 2024.
	Quién entregó	MASSIVE CALLER
	Quién realizó	MASSIVE CALLER
	Quién patrocinó	MASSIVE CALLER
	Quién ordenó	MASSIVE CALLER
	Medio de publicación	WHATSAPP, TELEGRAM, REDES SOCIALES (TWITTER, INSTAGRAM Y FACEBOOK)
	Fecha de publicación	13 de enero del 2024.
	Original/Reproducción	MASSIVE CALLER
Objetivo	Objetivo(s)	Dar a conocer la percepción de la ciudadana para elegir Alcalde en CAJEME.
	Marco Muestral	Números telefónicos aleatorios pertenecientes a la región geográfica de CAJEME.
	Definición de la población	La población objetivo de la encuesta son los ciudadanos adultos (mayores de 18 años). La muestra utilizada en el estudio está diseñada para reflejar las características de esa población, en términos de su distribución geográfica, sociodemográfica (sexo y edad). “Los resultados reflejan las preferencias electorales y las opiniones de los encuestados al momento de realizar el estudio y son válidos sólo para esa población y fechas específicas.”
Diseño Muestral	Procedimiento de selección de unidades	Aleatorio simple
	Procedimiento de estimación	Se utilizó un método de estimación porcentual, el cual es una técnica utilizada para calcular y representar datos en forma de porcentaje. Se recopilan los datos, se calculan los porcentajes para cada respuesta. Esto implica dividir el número de respuestas en una categoría específica por el número total de respuestas en la muestra.
	Tamaño y forma de obtención de la muestra	600 muestras, números telefónicos pertenecientes a la región geográfica de CAJEME.
	Calidad de la estimación (confianza y error máximo en la muestra seleccionada para cada distribución de preferencias o tendencias)	Con un nivel de confianza de 95% por ciento, el margen de error teórico es de +/- 4.3%.
	Frecuencia y tratamiento de la no respuesta	Frecuencia de la no respuesta de 95%, se descarta la no respuesta del marco muestral.
	Tasa general de rechazo general a la entrevista	La tasa de rechazo general de la encuesta fue del 0%.
Metodo	Metodo de recolección de la información	Telefónico
	Fecha de recolección de la información	11 de enero del 2024.
	Cuestionario ó instrumentos de captación utilizados para generar la información publicada (fraseo)	Encuesta: 1. EL PRÓXIMO AÑO HABRÁ ELECCIONES PARA ALCALDE EN EL MUNICIPIO DE CAJEME ¿ POR CUÁL PARTIDO POLÍTIC VOTARÍA USTED? resultados de le encuesta en la imagen).



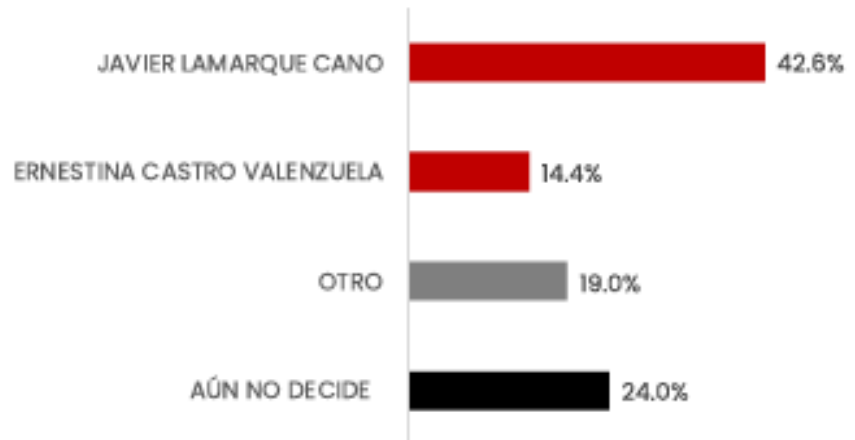
2. Usted señaló que piensa votar por el PAN en las próximas elecciones para elegir Alcalde por el municipio de CAJEME. De las siguientes personas, ¿Quién le gustaría que fuera el candidato del PAN para alcalde? -(resultados de la encuesta en la imagen).



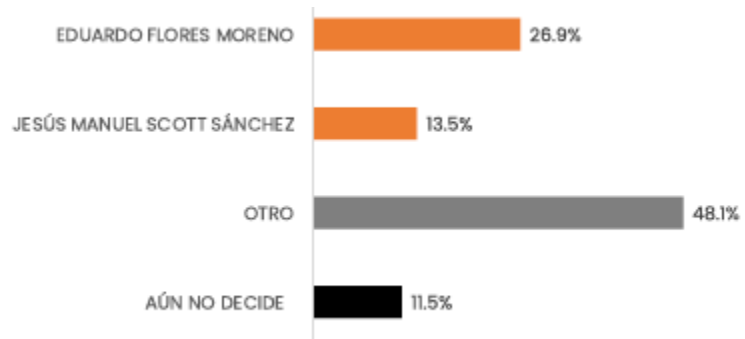
3. Usted señaló que piensa votar por el PRI en las próximas elecciones para elegir Alcalde por el municipio de CAJEME. De las siguientes personas, ¿Quién le gustaría que fuera el candidato del PRI para alcalde? resultados de la encuesta en la imagen).



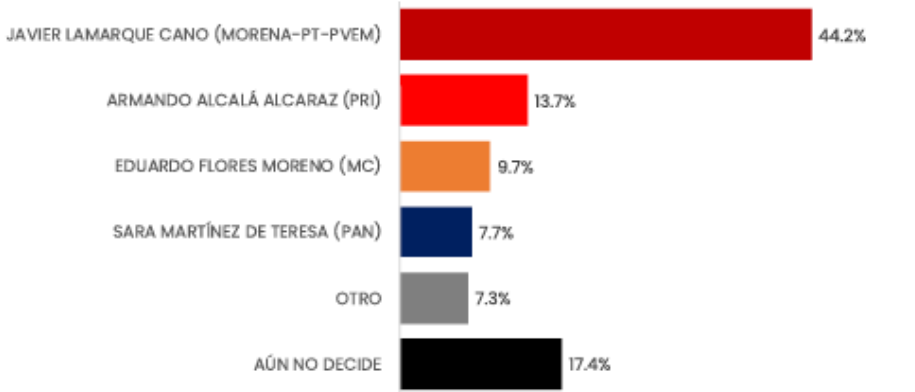

4. Usted señaló que piensa votar por el MORENA PT PVEM en las próximas elecciones para elegir Alcalde por el municipio de CAJEME. De las siguientes personas, ¿Quién le gustaría que fuera el candidato de MORENA PT PVEM para alcalde? resultados de la encuesta en la imagen).



5. Usted señalo que piensa votar por el MC en las próximas elecciones para elegir Alcalde por el municipio de CAJEME. De las siguientes personas, ¿Quién le gustaría que fuera el candidato de MC para alcalde? (resultados de la encuesta en la imagen).



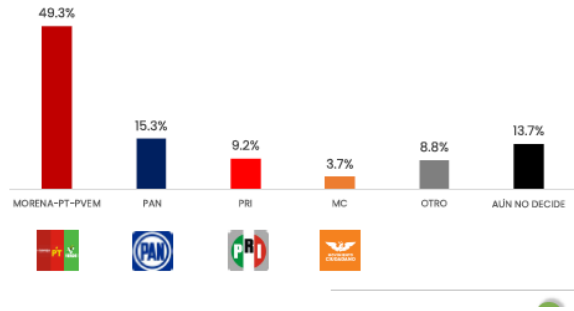
6. En el año 2024, habrá elecciones para elegir alcalde en CAJEME, si hoy fueran las elecciones, ¿por cuál partido político o candidato votaría usted? – Careo 1

		 <table border="1"> <thead> <tr> <th>Candidato</th> <th>Porcentaje</th> </tr> </thead> <tbody> <tr> <td>JAVIER LAMARQUE CANO (MORENA-PT-PVEM)</td> <td>44.2%</td> </tr> <tr> <td>ARMANDO ALCALÁ ALCARAZ (PRI)</td> <td>13.7%</td> </tr> <tr> <td>EDUARDO FLORES MORENO (MC)</td> <td>9.7%</td> </tr> <tr> <td>SARA MARTÍNEZ DE TERESA (PAN)</td> <td>7.7%</td> </tr> <tr> <td>OTRO</td> <td>7.3%</td> </tr> <tr> <td>AÚN NO DECIDE</td> <td>17.4%</td> </tr> </tbody> </table>	Candidato	Porcentaje	JAVIER LAMARQUE CANO (MORENA-PT-PVEM)	44.2%	ARMANDO ALCALÁ ALCARAZ (PRI)	13.7%	EDUARDO FLORES MORENO (MC)	9.7%	SARA MARTÍNEZ DE TERESA (PAN)	7.7%	OTRO	7.3%	AÚN NO DECIDE	17.4%
Candidato	Porcentaje															
JAVIER LAMARQUE CANO (MORENA-PT-PVEM)	44.2%															
ARMANDO ALCALÁ ALCARAZ (PRI)	13.7%															
EDUARDO FLORES MORENO (MC)	9.7%															
SARA MARTÍNEZ DE TERESA (PAN)	7.7%															
OTRO	7.3%															
AÚN NO DECIDE	17.4%															
<b>Procesamiento</b>	<b>Forma de procesamiento, estimadores e intervalos de confianza</b>	Los resultados de la encuesta se basan en las respuestas de 600 de los encuestados. Los estimadores de razón (proporciones) se calculan utilizando los factores de expansión asociados a cada etapa de muestreo, estimando los totales para cada categoría de respuesta así como los totales que proporcionaron alguna opción de respuesta a cada pregunta para así poder calcular las proporciones.														
	<b>Denominación del software utilizado para el procesamiento</b>	El análisis de los resultados de la encuesta y la obtención de los estimadores de razón y de sus varianzas se hizo utilizando el Paquete Microsoft Office de Windows y el Software llamado Maria DB.														
	<b>Base de datos electrónico (Sí/No)</b>	Si, generada de forma aleatoria en el proceso de inicio muestral.														
<b>Principales resultados</b>	<b>Intención de voto</b>	Por posibles candidatos a contender para la alcaldía de CAJEME.														
<b>Autoría y Financiamiento</b>	<b>Logotipo</b>															
	<b>Persona física o moral:</b>	Moral														
	<b>Nombre del Representante:</b>	[REDACTED]														
	<b>Domicilio</b>	[REDACTED]														
	<b>Teléfono</b>	[REDACTED]														
	<b>Correo electrónico</b>	[REDACTED]														
	<b>Recursos aplicados monto</b>	\$11,000 once mil pesos mexicanos. Este monto es aproximado, tomando en cuenta los recursos materiales y humanos utilizados para realizar la encuesta.														
<b>Factura /Si/ No Aplica)</b>	No aplica															
	<b>Asociación a la que pertenece:</b>	No aplica														

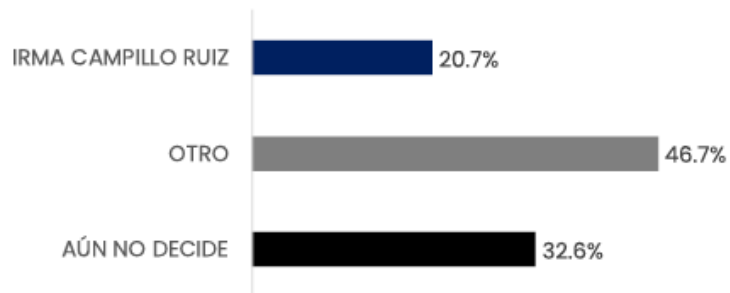
Respaldo Profesional	Estudios en la materia/Documentación que acredite especialización	No aplica
	Entregó medio impreso y magnético Sí/No	Sí
	Responsable de la publicación	<p>José Carlos Campos Riojas es fundador de Massive Caller, casa encuestadora que utiliza una herramienta que le permite medir la opinión pública sobre cualquier tema de dominio general de manera rápida y confiable.</p> <p>Ha recibido premios como “Reed Latino Awards” por el mejor uso de call center en campaña electoral y como la mejor aplicación de innovación digital implementada a una campaña electoral.</p>
Cumplimiento	Curriculum Empresarial	<p>MASSIVE CALLER, S.A. DE C.V. es una casa encuestadora, que utiliza una innovadora herramienta que le permite medir la opinión pública sobre cualquier tema de dominio general de una manera rápida y eficiente.</p> <p>MASSIVE CALLER, S.A. DE C.V. tiene presencia en varios países del centro y sur de América, como Argentina, Perú, Panamá, Brasil, Guatemala y Venezuela, así como en Estados Unidos y España.</p> <p>Inicio de operaciones: Noviembre del 2015</p> <p>Registro Federal de Contribuyentes: MASI51125V41</p>
	Cumple con los criterios de carácter científico	Sí
	Entregó en Tiempo-cinco días naturales despues de su publicación (Sí/No)	Sí

Datos	Fecha de entrega	13 de enero del 2024
	Quién entregó	MASSIVE CALLER
	Quién realizó	MASSIVE CALLER
	Quién patrocinó	MASSIVE CALLER
	Quién ordenó	MASSIVE CALLER
	Medio de publicación	WHATSAPP, TELEGRAM, REDES SOCIALES (TWITTER, INSTAGRAM Y FACEBOOK)
	Fecha de publicación	13 de enero del 2024.
	Original/Reproducción	MASSIVE CALLER
Objetivo	Objetivo(s)	Dar a conocer la percepción de la ciudadana para elegir Alcalde en GUAYMAS.
	Marco Muestral	Números telefónicos aleatorios pertenecientes a la región geográfica de GUAYMAS.
	Definición de la población	La población objetivo de la encuesta son los ciudadanos adultos (mayores de 18 años). La muestra utilizada en el estudio está diseñada para reflejar las características de esa población, en términos de su distribución geográfica, sociodemográfica (sexo y edad). "Los resultados reflejan las preferencias electorales y las opiniones de los encuestados al momento de realizar el estudio y son válidos sólo para esa población y fechas específicas."
Diseño Muestral	Procedimiento de selección de unidades	Aleatorio simple
	Procedimiento de estimación	Se utilizó un método de estimación porcentual, el cual es una técnica utilizada para calcular y representar datos en forma de porcentaje. Se recopilan los datos, se calculan los porcentajes para cada respuesta. Esto implica dividir el número de respuestas en una categoría específica por el número total de respuestas en la muestra.
	Tamaño y forma de obtención de la muestra	600 muestras, números telefónicos pertenecientes a la región geográfica de GUAYMAS.
	Calidad de la estimación (confianza y error máximo en la muestra seleccionada para cada distribución de preferencias o tendencias)	Con un nivel de confianza de 95% por ciento, el margen de error teórico es de +/- 4.3%.
	Frecuencia y tratamiento de la no respuesta	Frecuencia de la no respuesta de 95%, se descarta la no respuesta del marco muestral.
	Tasa general de rechazo general a la entrevista	La tasa de rechazo general fue del 0%
Metodo	Metodo de recolección de la información	Telefónico
	Fecha de recolección de la información	11 de enero del 2024
	Cuestionario ó instrumentos de captación utilizados para generar la información publicada (fraseo)	Encuesta: 1. EL PRÓXIMO AÑO HABRÁ ELECCIONES PARA ALCALDE EN EL MUNICIPIO DE GUAYMAS ¿ POR CUÁL PARTIDO POLÍTICO VOTARÍA USTED? resultados de le encuesta en la imagen).

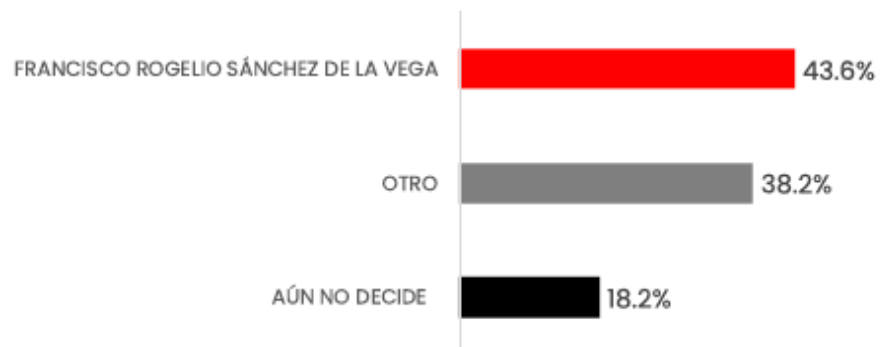




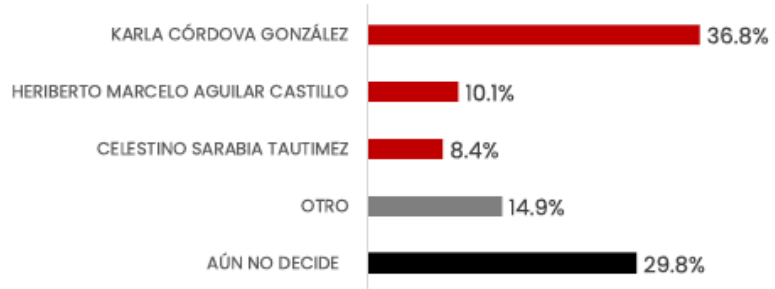
2. Usted señalo que piensa votar por el PAN en las próximas elecciones para elegir Alcalde por el municipio de GUAYMAS. De las siguientes personas, ¿Quién le gustaría que fuera el candidato del PAN para alcalde? -(resultados de le encuesta en la imagen).



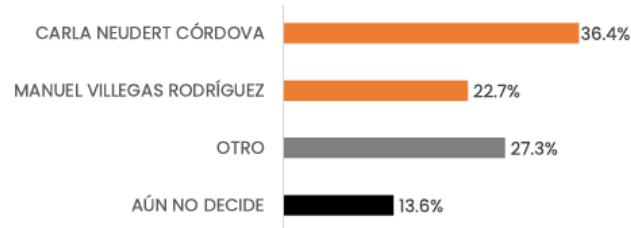
3. Usted señalo que piensa votar por el PRI en las próximas elecciones para elegir Alcalde por el municipio de GUAYMAS. De las siguientes personas, ¿Quién le gustaría que fuera el candidato del PRI para alcalde? resultados de le encuesta en la imagen).



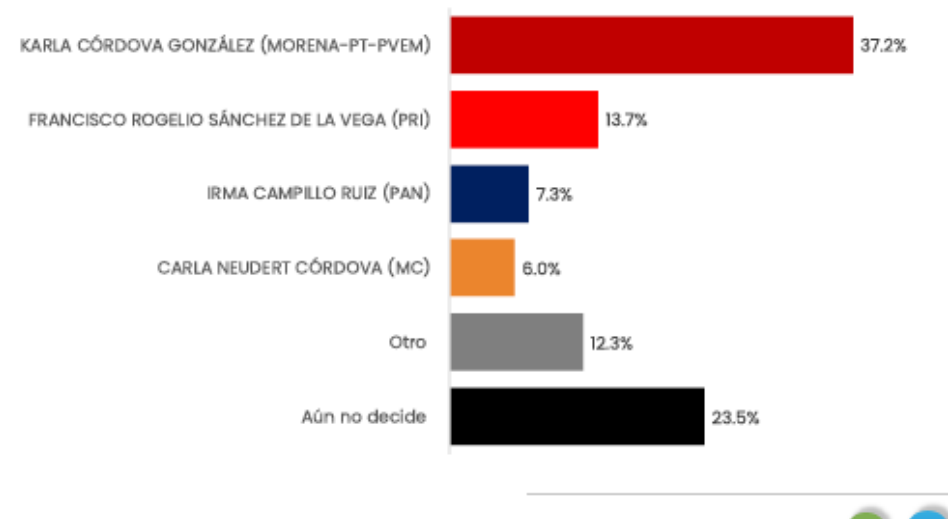

4. Usted señalo que piensa votar por el MORENA en las próximas elecciones para elegir Alcalde por el municipio de GUAYMAS. De las siguientes personas, ¿Quién le gustaría que fuera el candidato de MORENA para alcalde? (resultados de la encuesta en la imagen).



5. Usted señalo que piensa votar por el MC en las próximas elecciones para elegir Alcalde por el municipio de GUAYMAS. De las siguientes personas, ¿Quién le gustaría que fuera el candidato de MC para alcalde? (resultados de la encuesta en la imagen).

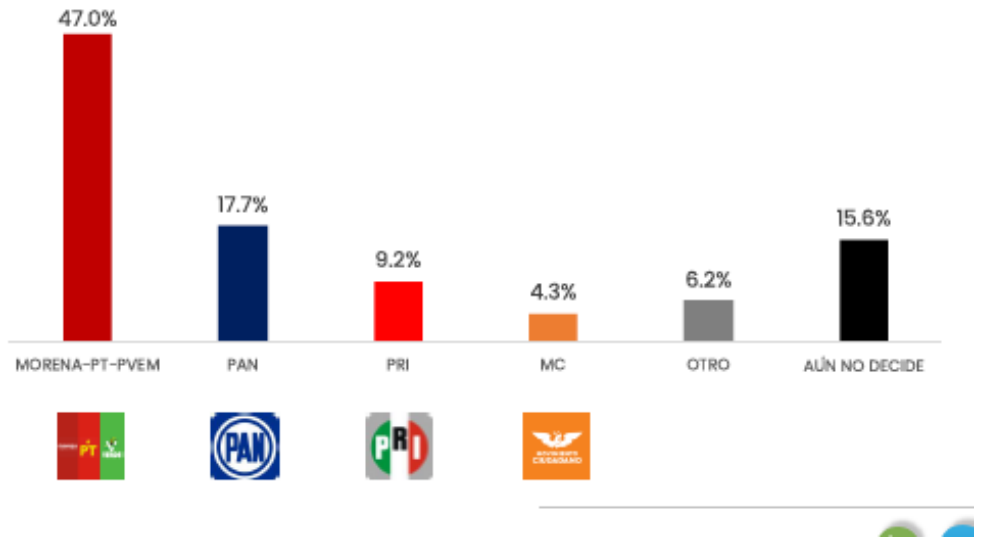


6. En el año 2024, habrá elecciones para elegir alcalde en GUAYMAS, si hoy fueran las elecciones, ¿por cuál partido político o candidato votaría usted? – Careo 1

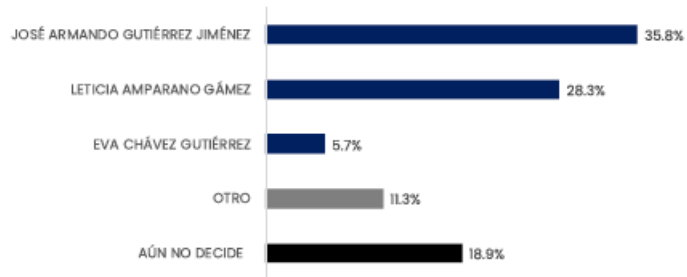
		 <table border="1"> <thead> <tr> <th>Candidate</th> <th>Percentage</th> </tr> </thead> <tbody> <tr> <td>KARLA CÓRDOVA GONZÁLEZ (MORENA-PT-PVEM)</td> <td>37.2%</td> </tr> <tr> <td>FRANCISCO ROGELIO SÁNCHEZ DE LA VEGA (PRI)</td> <td>13.7%</td> </tr> <tr> <td>IRMA CAMPILLO RUIZ (PAN)</td> <td>7.3%</td> </tr> <tr> <td>CARLA NEUDERT CÓRDOVA (MC)</td> <td>6.0%</td> </tr> <tr> <td>Otro</td> <td>12.3%</td> </tr> <tr> <td>Aún no decide</td> <td>23.5%</td> </tr> </tbody> </table>	Candidate	Percentage	KARLA CÓRDOVA GONZÁLEZ (MORENA-PT-PVEM)	37.2%	FRANCISCO ROGELIO SÁNCHEZ DE LA VEGA (PRI)	13.7%	IRMA CAMPILLO RUIZ (PAN)	7.3%	CARLA NEUDERT CÓRDOVA (MC)	6.0%	Otro	12.3%	Aún no decide	23.5%
Candidate	Percentage															
KARLA CÓRDOVA GONZÁLEZ (MORENA-PT-PVEM)	37.2%															
FRANCISCO ROGELIO SÁNCHEZ DE LA VEGA (PRI)	13.7%															
IRMA CAMPILLO RUIZ (PAN)	7.3%															
CARLA NEUDERT CÓRDOVA (MC)	6.0%															
Otro	12.3%															
Aún no decide	23.5%															
<b>Procesamiento</b>	<b>Forma de procesamiento, estimadores e intervalos de confianza</b>	Los resultados de la encuesta se basan en las respuestas de 600 de los encuestados. Los estimadores de razón (proporciones) se calculan utilizando los factores de expansión asociados a cada etapa de muestreo, estimando los totales para cada categoría de respuesta así como los totales que proporcionaron alguna opción de respuesta a cada pregunta para así poder calcular las proporciones.														
	<b>Denominación del software utilizado para el procesamiento</b>	El análisis de los resultados de la encuesta y la obtención de los estimadores de razón y de sus varianzas se hizo utilizando el Paquete Microsoft Office de Windows y el Software llamado Maria DB.														
	<b>Base de datos electrónico (Sí/No)</b>	Si, generada de forma aleatoria en el proceso de inicio muestral.														
<b>Principales resultados</b>	<b>Intención de voto</b>	Por posibles candidatos a contender para la alcaldía de GUAYMAS.														
<b>Autoría y Financiamiento</b>	<b>Logotipo</b>															
	<b>Persona física o moral:</b>	Moral														
	<b>Nombre del Representante:</b>	[REDACTED]														

	<b>Domicilio</b>	[REDACTED]
	<b>Teléfono</b>	[REDACTED]
	<b>Correo electrónico</b>	[REDACTED]
	<b>Recursos aplicados monto</b>	\$11,000 once mil pesos mexicanos. Este monto es aproximado, tomando en cuenta los recursos materiales y humanos utilizados para realizar la encuesta.
	<b>Factura /Si/ No Aplica)</b>	No aplica
<b>Respaldo Profesional</b>	<b>Asociación a la que pertenece:</b>	No aplica
	<b>Estudios en la materia/Documentación que acredite especialización</b>	No aplica
	<b>Entregó medio impreso y magnético Sí/No</b>	Sí
	<b>Responsable de la publicación</b>	<p>José Carlos Campos Riojas es fundador de Massive Caller, casa encuestadora que utiliza una herramienta que le permite medir la opinión pública sobre cualquier tema de dominio general de manera rápida y confiable.</p> <p>Ha recibido premios como "Reed Latino Awards" por el mejor uso de call center en campaña electoral y como la mejor aplicación de innovación digital implementada a una campaña electoral.</p>
<b>Curriculum Empresarial</b>	<p>MASSIVE CALLER, S.A. DE C.V. es una casa encuestadora, que utiliza una innovadora herramienta que le permite medir la opinión pública sobre cualquier tema de dominio general de una manera rápida y eficiente.</p> <p>MASSIVE CALLER, S.A. DE C.V. tiene presencia en varios países del centro y sur de América, como Argentina, Perú, Panamá, Brasil, Guatemala y Venezuela, así como en Estados Unidos y España.</p> <p>Inicio de operaciones: Noviembre del 2015</p> <p>Registro Federal de Contribuyentes: MASI51125V41</p>	
<b>Cumplimiento</b>	<b>Cumple con los criterios de carácter científico</b>	Sí
	<b>Entregó en Tiempo-cinco días naturales despues de su publicación (Sí/No)</b>	Sí

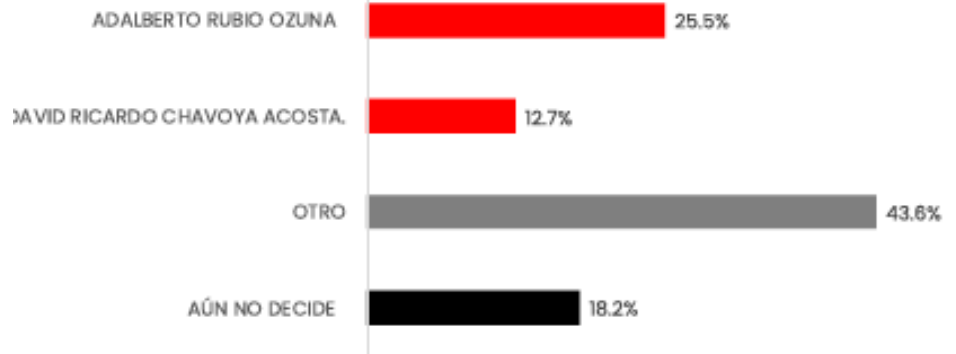
Datos	<b>Fecha de entrega</b>	13 de enero del 2024.
	<b>Quién entregó</b>	MASSIVE CALLER
	<b>Quién realizó</b>	MASSIVE CALLER
	<b>Quién patrocinó</b>	MASSIVE CALLER
	<b>Quién ordenó</b>	MASSIVE CALLER
	<b>Medio de publicación</b>	WHATSAPP, TELEGRAM, REDES SOCIALES (TWITTER, INSTAGRAM Y FACEBOOK)
	<b>Fecha de publicación</b>	13 de enero del 2024.
	<b>Original/Reproducción</b>	MASSIVE CALLER
Objetivo	<b>Objetivo(s)</b>	Dar a conocer la percepción de la ciudadana para elegir Alcalde en NOGALES.
	<b>Marco Muestral</b>	Números telefónicos aleatorios pertenecientes a la región geográfica de NOGALES.
	<b>Definición de la población</b>	La población objetivo de la encuesta son los ciudadanos adultos (mayores de 18 años). La muestra utilizada en el estudio está diseñada para reflejar las características de esa población, en términos de su distribución geográfica, sociodemográfica (sexo y edad). "Los resultados reflejan las preferencias electorales y las opiniones de los encuestados al momento de realizar el estudio y son válidos sólo para esa población y fechas específicas."
Diseño Muestral	<b>Procedimiento de selección de unidades</b>	Aleatorio simple
	<b>Procedimiento de estimación</b>	Se utilizó un método de estimación porcentual, el cual es una técnica utilizada para calcular y representar datos en forma de porcentaje. Se recopilan los datos, se calculan los porcentajes para cada respuesta. Esto implica dividir el número de respuestas en una categoría específica por el número total de respuestas en la muestra.
	<b>Tamaño y forma de obtención de la muestra</b>	600 muestras, números telefónicos pertenecientes a la región geográfica de NOGALES.
	<b>Calidad de la estimación (confianza y error máximo en la muestra seleccionada para cada distribución de preferencias o tendencias)</b>	Con un nivel de confianza de 95% por ciento, el margen de error teórico es de +/- 4.3%.
	<b>Frecuencia y tratamiento de la no respuesta</b>	Frecuencia de la no respuesta de 95%, se descarta la no respuesta del marco muestral.
	<b>Tasa general de rechazo general a la entrevista</b>	La tasa de rechazo general fue del 0%
Metodo	<b>Metodo de recolección de la información</b>	Telefónico
	<b>Fecha de recolección de la información</b>	11 de enero del 2023.
	<b>Cuestionario ó instrumentos de captación utilizados para generar la información publicada (fraseo)</b>	Encuesta: 1. EL PRÓXIMO AÑO HABRÁ ELECCIONES PARA ALCALDE EN EL MUNICIPIO DE NOGALES ¿ POR CUÁL PARTIDO POLÍTICO VOTARÍA USTED? resultados de le encuesta en la imagen).



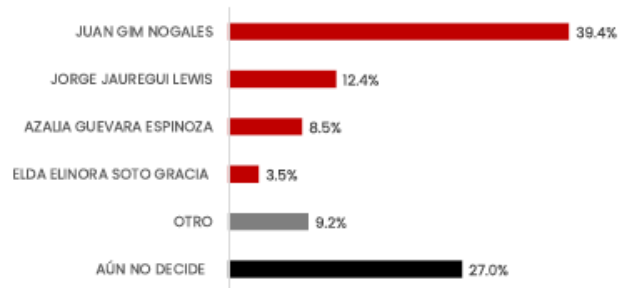
2. Usted señaló que piensa votar por el PAN en las próximas elecciones para elegir Alcalde por el municipio de NOGALES. De las siguientes personas, ¿Quién le gustaría que fuera el candidato del PAN para alcalde? -(resultados de la encuesta en la imagen).



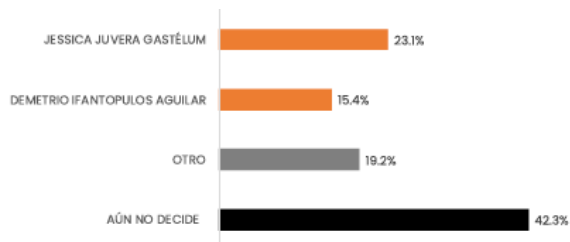
3. Usted señaló que piensa votar por el PRI en las próximas elecciones para elegir Alcalde por el municipio de NOGALES. De las siguientes personas, ¿Quién le gustaría que fuera el candidato del PRI para alcalde? resultados de la encuesta en la imagen).

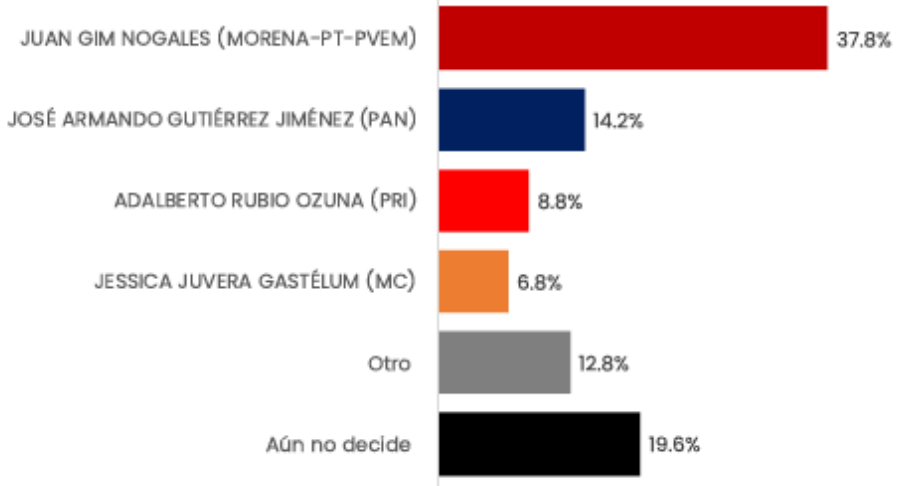



4. Usted señaló que piensa votar por la coalición de MORENA PT PVEM en las próximas elecciones para elegir Alcalde por el municipio de NOGALES. De las siguientes personas, ¿Quién le gustaría que fuera el candidato para alcalde? (resultados de la encuesta en la imagen).



5. Usted señaló que piensa votar por el MC en las próximas elecciones para elegir Alcalde por el municipio de NOGALES. De las siguientes personas, ¿Quién le gustaría que fuera el candidato de MC para alcalde? (resultados de la encuesta en la imagen).

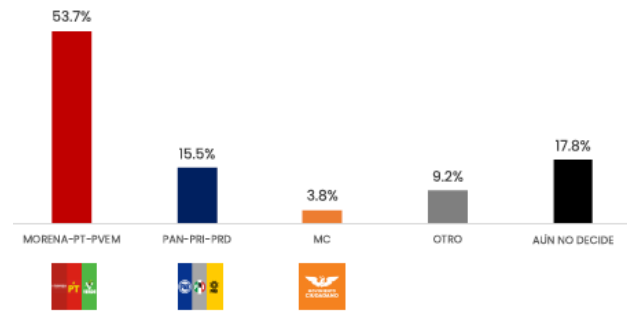


		<p>6. En el año 2024, habrá elecciones para elegir alcalde en NOGALES, si hoy fueran las elecciones, ¿por cuál partido político o candidato votaría usted? – Careo 1</p>  <table border="1" data-bbox="584 399 1477 882"> <thead> <tr> <th>Candidato/Partido</th> <th>Porcentaje</th> </tr> </thead> <tbody> <tr> <td>JUAN GIM NOGALES (MORENA-PT-PVEM)</td> <td>37.8%</td> </tr> <tr> <td>JOSÉ ARMANDO GUTIÉRREZ JIMÉNEZ (PAN)</td> <td>14.2%</td> </tr> <tr> <td>ADALBERTO RUBIO OZUNA (PRI)</td> <td>8.8%</td> </tr> <tr> <td>JESSICA JUVERA GASTÉLUM (MC)</td> <td>6.8%</td> </tr> <tr> <td>Otro</td> <td>12.8%</td> </tr> <tr> <td>Aún no decide</td> <td>19.6%</td> </tr> </tbody> </table>	Candidato/Partido	Porcentaje	JUAN GIM NOGALES (MORENA-PT-PVEM)	37.8%	JOSÉ ARMANDO GUTIÉRREZ JIMÉNEZ (PAN)	14.2%	ADALBERTO RUBIO OZUNA (PRI)	8.8%	JESSICA JUVERA GASTÉLUM (MC)	6.8%	Otro	12.8%	Aún no decide	19.6%
Candidato/Partido	Porcentaje															
JUAN GIM NOGALES (MORENA-PT-PVEM)	37.8%															
JOSÉ ARMANDO GUTIÉRREZ JIMÉNEZ (PAN)	14.2%															
ADALBERTO RUBIO OZUNA (PRI)	8.8%															
JESSICA JUVERA GASTÉLUM (MC)	6.8%															
Otro	12.8%															
Aún no decide	19.6%															
<b>Procesamiento</b>	<b>Forma de procesamiento, estimadores e intervalos de confianza</b>	Los resultados de la encuesta se basan en las respuestas de 600 de los encuestados. Los estimadores de razón (proporciones) se calculan utilizando los factores de expansión asociados a cada etapa de muestreo, estimando los totales para cada categoría de respuesta así como los totales que proporcionaron alguna opción de respuesta a cada pregunta para así poder calcular las proporciones.														
	<b>Denominación del software utilizado para el procesamiento</b>	El análisis de los resultados de la encuesta y la obtención de los estimadores de razón y de sus varianzas se hizo utilizando el Paquete Microsoft Office de Windows y el Software llamado Maria DB.														
	<b>Base de datos electrónico (Sí/No)</b>	Si, generada de forma aleatoria en el proceso de inicio muestral.														
<b>Principales resultados</b>	<b>Intención de voto</b>	Por posibles candidatos a contender para la alcaldía de NOGALES.														
<b>Autoría y Financiamiento</b>	<b>Logotipo</b>															
	<b>Persona física o moral:</b>	Moral														
	<b>Nombre del Representante:</b>	[Redacted]														
	<b>Domicilio</b>	[Redacted]														
	<b>Teléfono</b>	[Redacted]														

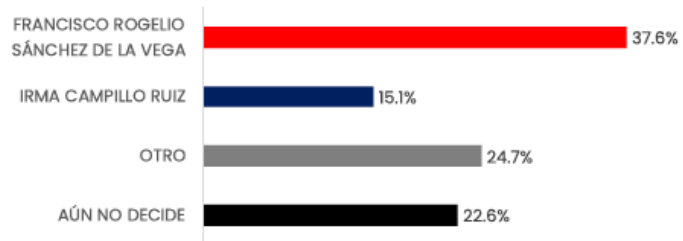


	<b>Correo electrónico</b>	████████████████████
	<b>Recursos aplicados monto</b>	<p>           \$11,000 once mil pesos mexicanos. Este monto es aproximado, tomando en cuenta los recursos materiales y humanos utilizados para realizar la encuesta.         </p>
	<b>Factura /Si/ No Aplica)</b>	No aplica
Respaldo Profesional	<b>Asociación a la que pertenece:</b>	No aplica
	<b>Estudios en la materia/Documentación que acredite especialización</b>	No aplica
	<b>Entregó medio impreso y magnético Sí/No</b>	Sí
	<b>Responsable de la publicación</b>	<p>           José Carlos Campos Riojas es fundador de Massive Caller, casa encuestadora que utiliza una herramienta que le permite medir la opinión pública sobre cualquier tema de dominio general de manera rápida y confiable.         </p> <p>           Ha recibido premios como “Reed Latino Awards” por el mejor uso de call center en campaña electoral y como la mejor aplicación de innovación digital implementada a una campana electoral.         </p>
	<b>Curriculum Empresarial</b>	<p>           MASSIVE CALLER, S.A. DE C.V. es una casa encuestadora, que utiliza una innovadora herramienta que le permite medir la opinión pública sobre cualquier tema de dominio general de una manera rápida y eficiente.         </p> <p>           MASSIVE CALLER, S.A. DE C.V. tiene presencia en varios países del centro y sur de América, como Argentina, Perú, Panamá, Brasil, Guatemala y Venezuela, así como en Estados Unidos y España.         </p> <p>           Inicio de operaciones: Noviembre del 2015         </p> <p>           Registro Federal de Contribuyentes: MASI51125V41         </p>
Cumplimiento	<b>Cumple con los criterios de carácter científico</b>	Sí
	<b>Entregó en Tiempo-cinco días naturales despues de su publicación (Sí/No)</b>	Sí

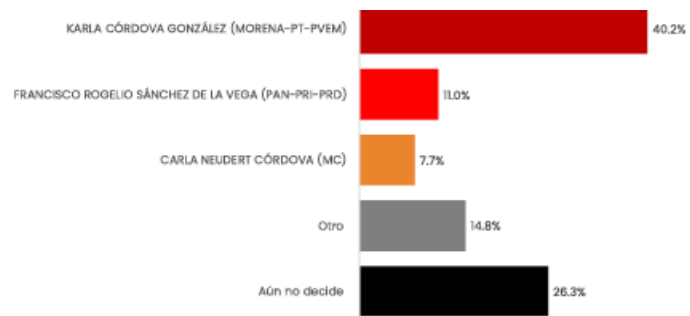
Datos	Fecha de entrega	26 de enero del 2024
	Quién entregó	MASSIVE CALLER
	Quién realizó	MASSIVE CALLER
	Quién patrocinó	MASSIVE CALLER
	Quién ordenó	MASSIVE CALLER
	Medio de publicación	WHATSAPP, TELEGRAM, REDES SOCIALES (TWITTER, INSTAGRAM Y FACEBOOK)
	Fecha de publicación	26 de enero del 2024.
	Original/Reproducción	MASSIVE CALLER
Objetivo	Objetivo(s)	Dar a conocer la percepción de la ciudadana para elegir Alcalde en GUAYMAS.
	Marco Muestral	Números telefónicos aleatorios pertenecientes a la región geográfica de GUAYMAS.
	Definición de la población	La población objetivo de la encuesta son los ciudadanos adultos (mayores de 18 años). La muestra utilizada en el estudio está diseñada para reflejar las características de esa población, en términos de su distribución geográfica, sociodemográfica (sexo y edad). "Los resultados reflejan las preferencias electorales y las opiniones de los encuestados al momento de realizar el estudio y son válidos sólo para esa población y fechas específicas."
Diseño Muestral	Procedimiento de selección de unidades	Aleatorio simple
	Procedimiento de estimación	Se utilizó un método de estimación porcentual, el cual es una técnica utilizada para calcular y representar datos en forma de porcentaje. Se recopilan los datos, se calculan los porcentajes para cada respuesta. Esto implica dividir el número de respuestas en una categoría específica por el número total de respuestas en la muestra.
	Tamaño y forma de obtención de la muestra	600 muestras, números telefónicos pertenecientes a la región geográfica de GUAYMAS.
	Calidad de la estimación (confianza y error máximo en la muestra seleccionada para cada distribución de preferencias o tendencias)	Con un nivel de confianza de 95% por ciento, el margen de error teórico es de +/- 4.3%.
	Frecuencia y tratamiento de la no respuesta	Frecuencia de la no respuesta de 95%, se descarta la no respuesta del marco muestral.
	Tasa general de rechazo general a la entrevista	La tasa de rechazo general fue del 0%
Metodo	Metodo de recolección de la información	Telefónico
	Fecha de recolección de la información	25 de enero del 2024
	Cuestionario ó instrumentos de captación utilizados para generar la información publicada (fraseo)	Encuesta: 1. EL PRÓXIMO 02 DE JUNIO ABRÁ ELECCIONES PARA ALCALDE EN EL MUNICIPIO DE GUAYMAS ¿ POR CUÁL PARTIDO POLÍTICO VOTARÍA USTED? resultados de le encuesta en la imagen).



2. Usted señalo que piensa votar por el PAN PRI PRD en las próximas elecciones para elegir Alcalde por el municipio de GUAYMAS. De las siguientes personas, ¿Quién le gustaría que fuera el candidato para alcalde? -(resultados de la encuesta en la imagen).



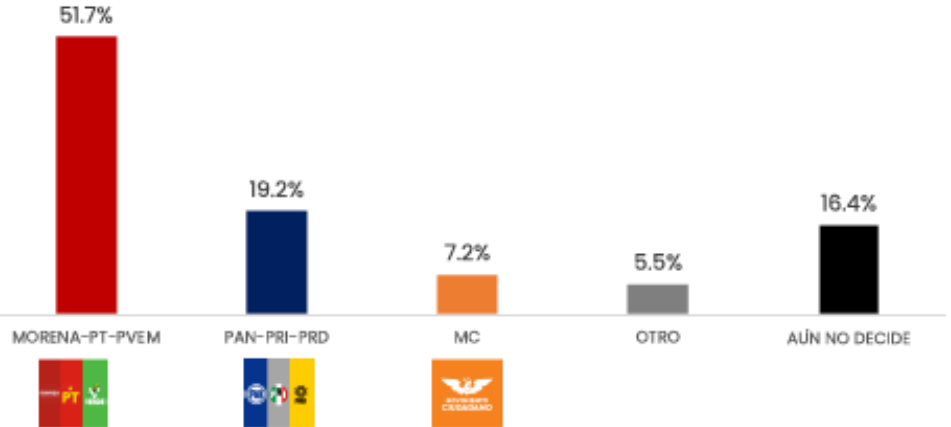
3. El próximo 02 de junio, habrá elecciones para elegir alcalde en GUAYMAS, si hoy fueran las elecciones, ¿por cuál partido político o candidato votaría usted? – Careo 1



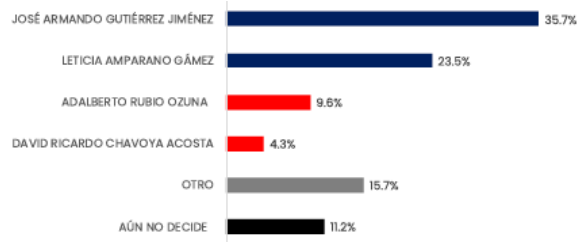


	<b>Responsable de la publicación</b>	<p>José Carlos Campos Riojas es fundador de Massive Caller, casa encuestadora que utiliza una herramienta que le permite medir la opinión pública sobre cualquier tema de dominio general de manera rápida y confiable.</p> <p>Ha recibido premios como “Reed Latino Awards” por el mejor uso de call center en campaña electoral y como la mejor aplicación de innovación digital implementada a una campaña electoral.</p>
	<b>Curriculum Empresarial</b>	<p>MASSIVE CALLER, S.A. DE C.V. es una casa encuestadora, que utiliza una innovadora herramienta que le permite medir la opinión pública sobre cualquier tema de dominio general de una manera rápida y eficiente.</p> <p>MASSIVE CALLER, S.A. DE C.V. tiene presencia en varios países del centro y sur de América, como Argentina, Perú, Panamá, Brasil, Guatemala y Venezuela, así como en Estados Unidos y España.</p> <p>Inicio de operaciones: Noviembre del 2015</p> <p>Registro Federal de Contribuyentes: MASI51125V41</p>
<b>Cumplimiento</b>	<b>Cumple con los criterios de carácter científico</b>	Sí
	<b>Entregó en Tiempo-cinco días naturales después de su publicación (Sí/No)</b>	Sí

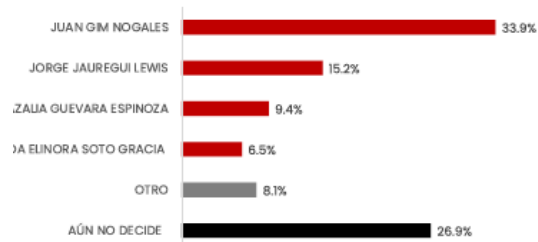
Datos	Fecha de entrega	26 de enero del 2024.
	Quién entregó	MASSIVE CALLER
	Quién realizó	MASSIVE CALLER
	Quién patrocinó	MASSIVE CALLER
	Quién ordenó	MASSIVE CALLER
	Medio de publicación	WHATSAPP, TELEGRAM, REDES SOCIALES (TWITTER, INSTAGRAM Y FACEBOOK)
	Fecha de publicación	26 de enero del 2024.
	Original/Reproducción	MASSIVE CALLER
Objetivo	Objetivo(s)	Dar a conocer la percepción de la ciudadana para elegir Alcalde en NOGALES.
	Marco Muestral	Números telefónicos aleatorios pertenecientes a la región geográfica de NOGALES.
	Definición de la población	La población objetivo de la encuesta son los ciudadanos adultos (mayores de 18 años). La muestra utilizada en el estudio está diseñada para reflejar las características de esa población, en términos de su distribución geográfica, sociodemográfica (sexo y edad). “Los resultados reflejan las preferencias electorales y las opiniones de los encuestados al momento de realizar el estudio y son válidos sólo para esa población y fechas específicas.”
Diseño Muestral	Procedimiento de selección de unidades	Aleatorio simple
	Procedimiento de estimación	Se utilizó un método de estimación porcentual, el cual es una técnica utilizada para calcular y representar datos en forma de porcentaje. Se recopilan los datos, se calculan los porcentajes para cada respuesta. Esto implica dividir el número de respuestas en una categoría específica por el número total de respuestas en la muestra.
	Tamaño y forma de obtención de la muestra	600 muestras, números telefónicos pertenecientes a la región geográfica de NOGALES.
	Calidad de la estimación (confianza y error máximo en la muestra seleccionada para cada distribución de preferencias o tendencias)	Con un nivel de confianza de 95% por ciento, el margen de error teórico es de +/- 4.3%.
	Frecuencia y tratamiento de la no respuesta	Frecuencia de la no respuesta de 95%, se descarta la no respuesta del marco muestral.
	Tasa general de rechazo general a la entrevista	La tasa de rechazo general fue del 0%
Metodo	Metodo de recolección de la información	Telefónico
	Fecha de recolección de la información	25 de enero del 2023.
	Cuestionario ó instrumentos de captación utilizados para generar la información publicada (fraseo)	Encuesta: 1. EL PRÓXIMO 02 DE JUNIO HABRÁ ELECCIONES PARA ALCALDE EN EL MUNICIPIO DE NOGALES ¿ POR CUÁL PARTIDO POLÍTICO VOTARÍA USTED? resultados de le encuesta en la imagen).



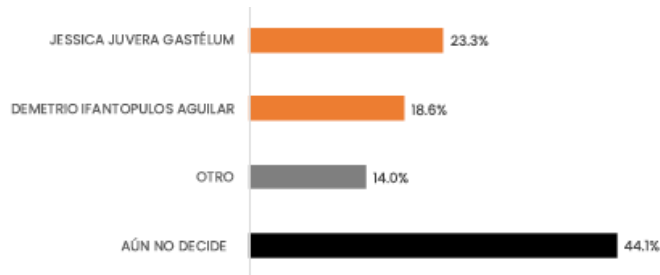
2. Usted señalo que piensa votar por la alianza del PAN PRI PRD las próximas elecciones para elegir Alcalde por el municipio de NOGALES. De las siguientes personas, ¿Quién le gustaría que fuera el candidato para alcalde? -(resultados de le encuesta en la imagen).



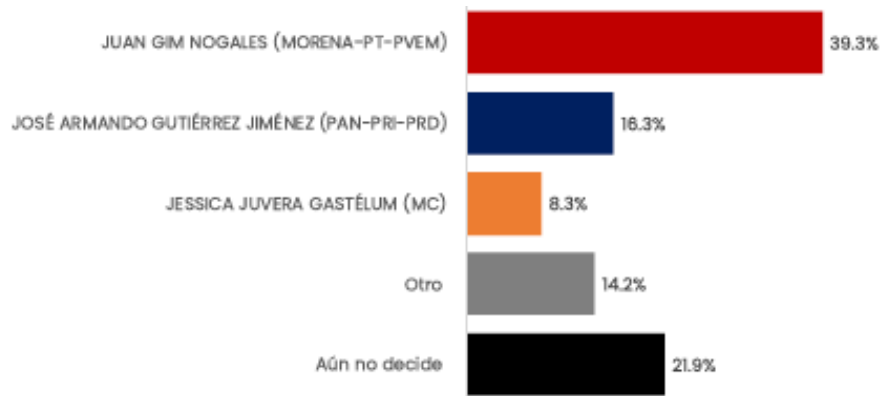
3. Usted señalo que piensa votar por la coalición de MORENA PT PVEM en las próximas elecciones para elegir Alcalde por el municipio de NOGALES. De las siguientes personas, ¿Quién le gustaría que fuera el candidato para alcalde? resultados de le encuesta en la imagen).



4. Usted señalo que piensa votar por el MC en las próximas elecciones para elegir Alcalde por el municipio de NOGALES. De las siguientes personas, ¿Quién le gustaría que fuera el candidato de MC para alcalde? resultados de le encuesta en la imagen).



5. En el año 2024, habrá elecciones para elegir alcalde en NOGALES, si hoy fueran las elecciones, ¿por cuál partido político o candidato votaría usted? – Careo 1


**Procesamiento**
**Forma de procesamiento, estimadores e intervalos de confianza**

Los resultados de la encuesta se basan en las respuestas de 600 de los encuestados. Los estimadores de razón (proporciones) se calculan utilizando los factores de expansión asociados a cada etapa de muestreo, estimando los totales para cada categoría de respuesta así como los totales que proporcionaron alguna opción de respuesta a cada pregunta para así poder calcular las proporciones.

**Denominación del software utilizado para el procesamiento**

El análisis de los resultados de la encuesta y la obtención de los estimadores de razón y de sus varianzas se hizo utilizando el Paquete Microsoft Office de Windows y el Software llamado Maria DB.

**Base de datos electrónico (Sí/No)**

Si, generada de forma aleatoria en el proceso de inicio muestral.



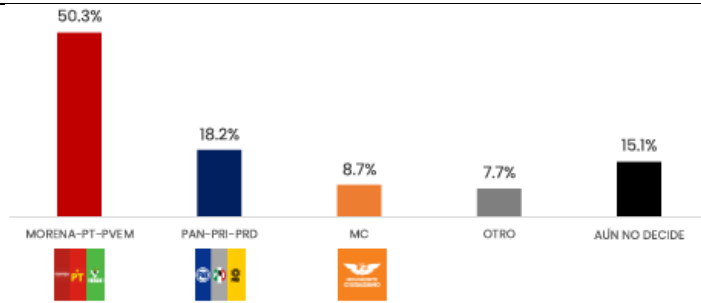




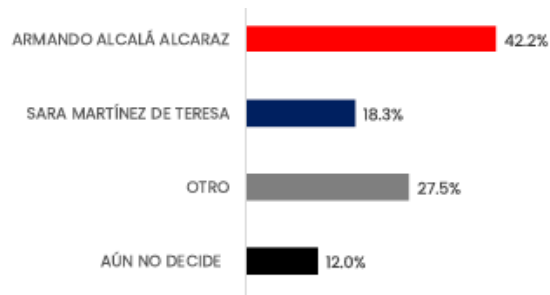
Informe, MASSIVE CALLER, S.A. DE C.V.

<b>Cumplimiento</b>	<b>Entregó en Tiempo-cinco días naturales despues de su publicación (Sí/No)</b>	Sí
---------------------	---	----

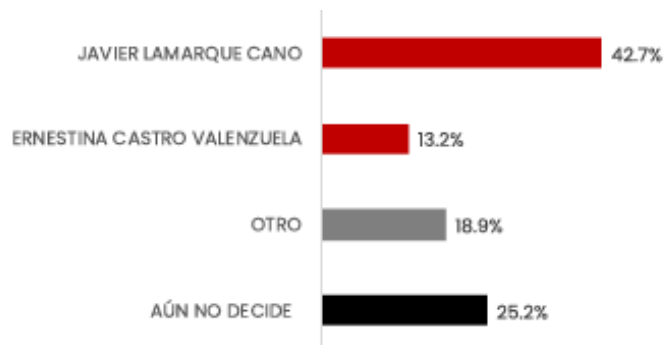
Datos	Fecha de entrega	26 de enero del 2024.
	Quién entregó	MASSIVE CALLER
	Quién realizó	MASSIVE CALLER
	Quién patrocinó	MASSIVE CALLER
	Quién ordenó	MASSIVE CALLER
	Medio de publicación	WHATSAPP, TELEGRAM, REDES SOCIALES (TWITTER, INSTAGRAM Y FACEBOOK)
	Fecha de publicación	26 de enero del 2024.
	Original/Reproducción	MASSIVE CALLER
Objetivo	Objetivo(s)	Dar a conocer la percepción de la ciudadana para elegir Alcalde en CAJEME.
	Marco Muestral	Números telefónicos aleatorios pertenecientes a la región geográfica de CAJEME.
	Definición de la población	La población objetivo de la encuesta son los ciudadanos adultos (mayores de 18 años). La muestra utilizada en el estudio está diseñada para reflejar las características de esa población, en términos de su distribución geográfica, sociodemográfica (sexo y edad). “Los resultados reflejan las preferencias electorales y las opiniones de los encuestados al momento de realizar el estudio y son válidos sólo para esa población y fechas específicas.”
Diseño Muestral	Procedimiento de selección de unidades	Aleatorio simple
	Procedimiento de estimación	Se utilizó un método de estimación porcentual, el cual es una técnica utilizada para calcular y representar datos en forma de porcentaje. Se recopilan los datos, se calculan los porcentajes para cada respuesta. Esto implica dividir el número de respuestas en una categoría específica por el número total de respuestas en la muestra.
	Tamaño y forma de obtención de la muestra	600 muestras, números telefónicos pertenecientes a la región geográfica de CAJEME.
	Calidad de la estimación (confianza y error máximo en la muestra seleccionada para cada distribución de preferencias o tendencias)	Con un nivel de confianza de 95% por ciento, el margen de error teórico es de +/- 4.3%.
	Frecuencia y tratamiento de la no respuesta	Frecuencia de la no respuesta de 95%, se descarta la no respuesta del marco muestral.
	Tasa general de rechazo general a la entrevista	La tasa de rechazo general de la encuesta fue del 0%.
Metodo	Metodo de recolección de la información	Telefónico
	Fecha de recolección de la información	25 de enero del 2024.
	Cuestionario ó instrumentos de captación utilizados para generar la información publicada (fraseo)	Encuesta: 1. EL PRÓXIMO 02 DE JUNIO HABRÁ ELECCIONES PARA ALCALDE EN EL MUNICIPIO DE CAJEME ¿ POR CUÁL PARTIDO POLÍTICO VOTARÍA USTED? resultados de la encuesta en la imagen).



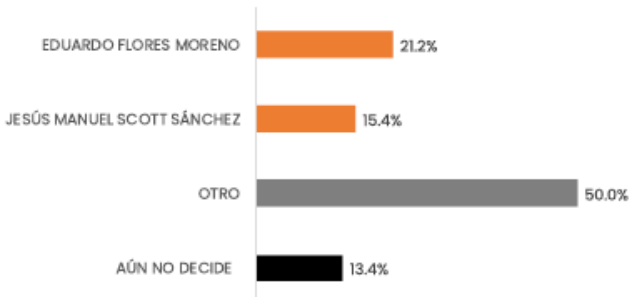
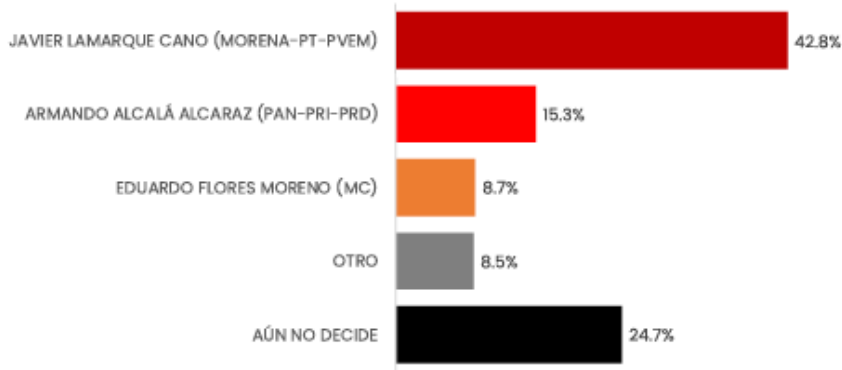

2. Usted señalo que piensa votar por el PAN-PRI-PRD en las próximas elecciones para elegir Alcalde por el municipio de CAJEME. De las siguientes personas, ¿Quién le gustaría que fuera el candidato para alcalde? -(resultados de le encuesta en la imagen).



3. Usted señalo que piensa votar por el MORENA PT PVEM en las próximas elecciones para elegir Alcalde por el municipio de CAJEME. De las siguientes personas, ¿Quién le gustaría que fuera el candidato de MORENA PT PVEM para alcalde? resultados de le encuesta en la imagen).

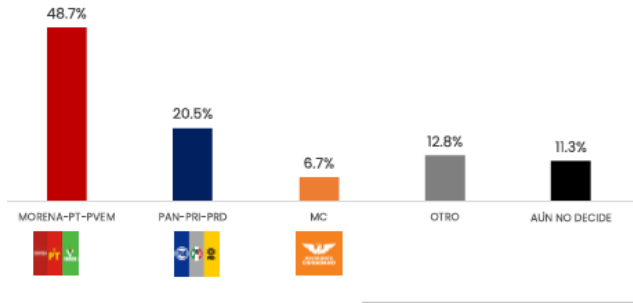


4. Usted señalo que piensa votar por el MC en las próximas elecciones para elegir Alcalde por el municipio de CAJEME. De las siguientes personas, ¿Quién le gustaría que fuera el candidato de MC para alcalde? resultados de le encuesta en la imagen).

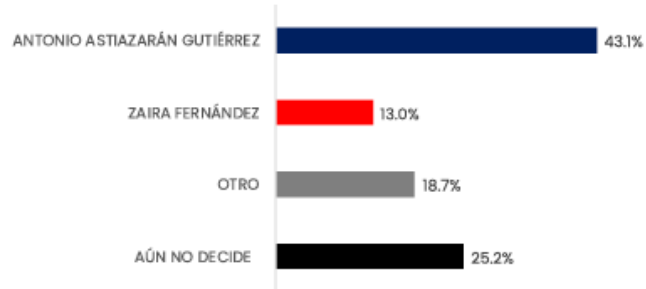
		 <p>5. En el año 2024, habrá elecciones para elegir alcalde en CAJEME, si hoy fueran las elecciones, ¿por cuál partido político o candidato votaría usted? – Careo 1</p> 
<b>Procesamiento</b>	<b>Forma de procesamiento, estimadores e intervalos de confianza</b>	Los resultados de la encuesta se basan en las respuestas de 600 de los encuestados. Los estimadores de razón (proporciones) se calculan utilizando los factores de expansión asociados a cada etapa de muestreo, estimando los totales para cada categoría de respuesta así como los totales que proporcionaron alguna opción de respuesta a cada pregunta para así poder calcular las proporciones.
	<b>Denominación del software utilizado para el procesamiento</b>	El análisis de los resultados de la encuesta y la obtención de los estimadores de razón y de sus varianzas se hizo utilizando el Paquete Microsoft Office de Windows y el Software llamado Maria DB.
	<b>Base de datos electrónico (Sí/No)</b>	Si, generada de forma aleatoria en el proceso de inicio muestral.
<b>Principales resultados</b>	<b>Intención de voto</b>	Por posibles candidatos a contender para la alcaldía de CAJEME.
	<b>Logotipo</b>	

Autoría y Financiamiento	Persona física o moral:	Moral
	Nombre del Representante:	[REDACTED]
	Domicilio	[REDACTED]
	Teléfono	[REDACTED]
	Correo electrónico	[REDACTED]
	Recursos aplicados monto	\$11,000 once mil pesos mexicanos. Este monto es aproximado, tomando en cuenta los recursos materiales y humanos utilizados para realizar la encuesta.
	Factura /Si/ No Aplica)	No aplica
Respaldo Profesional	Asociación a la que pertenece:	No aplica
	Estudios en la materia/Documentación que acredite especialización	No aplica
	Entregó medio impreso y magnético Sí/No	Sí
	Responsable de la publicación	<p>José Carlos Campos Riojas es fundador de Massive Caller, casa encuestadora que utiliza una herramienta que le permite medir la opinión pública sobre cualquier tema de dominio general de manera rápida y confiable.</p> <p>Ha recibido premios como “Reed Latino Awards” por el mejor uso de call center en campaña electoral y como la mejor aplicación de innovación digital implementada a una campaña electoral.</p>
Curriculum Empresarial	<p>MASSIVE CALLER, S.A. DE C.V. es una casa encuestadora, que utiliza una innovadora herramienta que le permite medir la opinión pública sobre cualquier tema de dominio general de una manera rápida y eficiente.</p> <p>MASSIVE CALLER, S.A. DE C.V. tiene presencia en varios países del centro y sur de América, como Argentina, Perú, Panamá, Brasil, Guatemala y Venezuela, así como en Estados Unidos y España.</p> <p>Inicio de operaciones: Noviembre del 2015</p> <p>Registro Federal de Contribuyentes: MASI51125V41</p>	
Cumplimiento	Cumple con los criterios de carácter científico	Sí
	Entregó en Tiempo-cinco días naturales despues de su publicación (Sí/No)	Sí

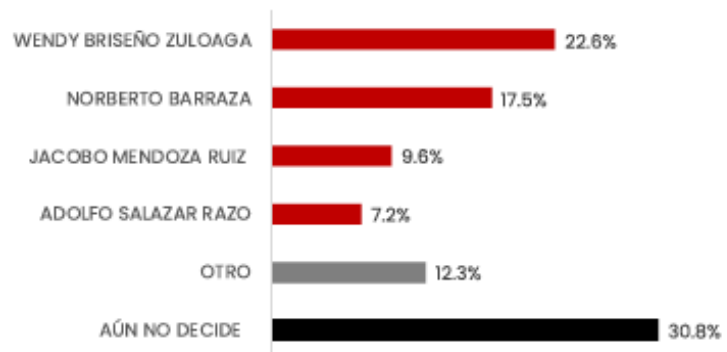
Datos	Fecha de entrega	26 DE ENERO 2024
	Quién entregó	MASSIVE CALLER
	Quién realizó	MASSIVE CALLER
	Quién patrocinó	MASSIVE CALLER
	Quién ordenó	MASSIVE CALLER
	Medio de publicación	WHATSAPP, TELEGRAM, REDES SOCIALES (TWITTER, INSTAGRAM Y FACEBOOK)
	Fecha de publicación	26 de enero del 2024
	Original/Reproducción	MASSIVE CALLER
Objetivo	Objetivo(s)	Dar a conocer la percepción de la ciudadana para elegir Alcalde en HERMOSILLO.
	Marco Muestral	Números telefónicos aleatorios pertenecientes a la región geográfica de HERMOSILLO.
	Definición de la población	La población objetivo de la encuesta son los ciudadanos adultos (mayores de 18 años). La muestra utilizada en el estudio está diseñada para reflejar las características de esa población, en términos de su distribución geográfica, sociodemográfica (sexo y edad). "Los resultados reflejan las preferencias electorales y las opiniones de los encuestados al momento de realizar el estudio y son válidos sólo para esa población y fechas específicas."
Diseño Muestral	Procedimiento de selección de unidades	Aleatorio simple
	Procedimiento de estimación	Se utilizó un método de estimación porcentual, el cual es una técnica utilizada para calcular y representar datos en forma de porcentaje. Se recopilan los datos, se calculan los porcentajes para cada respuesta. Esto implica dividir el número de respuestas en una categoría específica por el número total de respuestas en la muestra.
	Tamaño y forma de obtención de la muestra	600 muestras, números telefónicos pertenecientes a la región geográfica de HERMOSILLO.
	Calidad de la estimación (confianza y error máximo en la muestra seleccionada para cada distribución de preferencias o tendencias)	Con un nivel de confianza de 95% por ciento, el margen de error teórico es de +/- 4.3%.
	Frecuencia y tratamiento de la no respuesta	Frecuencia de la no respuesta de 95%, se descarta la no respuesta del marco muestral.
	Tasa general de rechazo general a la entrevista	Frecuencia de la no respuesta de 95%, se descarta la no respuesta del marco muestral.
Metodo	Metodo de recolección de la información	Telefónico
	Fecha de recolección de la información	25 de enero del 2024
	Cuestionario ó instrumentos de captación utilizados para generar la información publicada (fraseo)	Encuesta: 1. EL PRÓXIMO AÑO HABRÁ ELECCIONES PARA ALCALDE EN EL MUNICIPIO DE HERMOSILLO ¿ POR CUÁL PARTIDO POLÍTICO VOTARÍA USTED? resultados de le encuesta en la imagen).



2. Usted señalo que piensa votar por el PAN PRI PRD en las próximas elecciones para elegir Alcalde por el municipio de HERMOSILLO. De las siguientes personas, ¿Quién le gustaría que fuera el candidato para alcalde? -(resultados de la encuesta en la imagen).

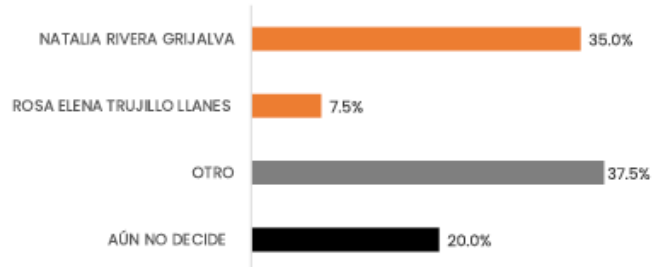


3. Usted señalo que piensa votar por la alianza de MORENA PT PVEM en las próximas elecciones para elegir Alcalde por el municipio de HERMOSILLO. De las siguientes personas, ¿Quién le gustaría que fuera el candidato de MORENA para alcalde? resultados de la encuesta en la imagen).

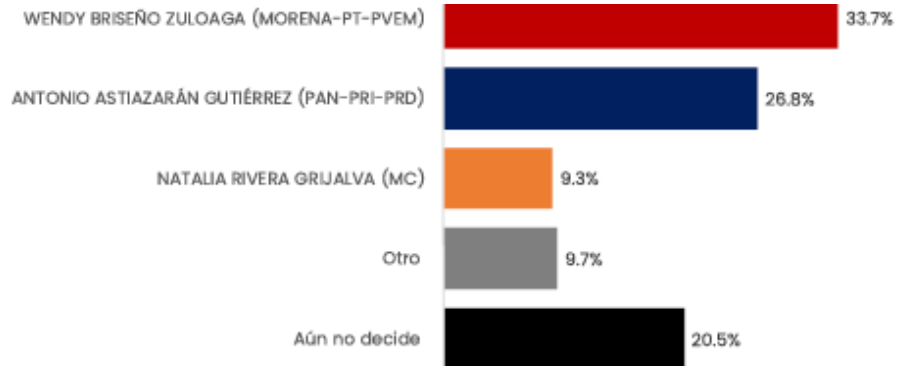




4. Usted señalo que piensa votar por el MC en las próximas elecciones para elegir Alcalde por el municipio de HERMOSILLO. De las siguientes personas, ¿Quién le gustaría que fuera el candidato de MC para alcalde? resultados de le encuesta en la imagen).



5. El próximo 02 de junio, habrá elecciones para elegir alcalde en HERMOSILLO, si hoy fueran las elecciones, ¿por cuál partido político o candidato votaría usted? – Careo 1



Procesamiento

**Forma de procesamiento, estimadores e intervalos de confianza**

Los resultados de la encuesta se basan en las respuestas de 600 de los encuestados. Los estimadores de razón (proporciones) se calculan utilizando los factores de expansión asociados a cada etapa de muestreo, estimando los totales para cada categoría de respuesta así como los totales que proporcionaron alguna opción de respuesta a cada pregunta para así poder calcular las proporciones.

**Denominación del software utilizado para el procesamiento**

El análisis de los resultados de la encuesta y la obtención de los estimadores de razón y de sus varianzas se hizo utilizando el Paquete Microsoft Office de Windows y el Software llamado Maria DB.

**Base de datos electrónico (Sí/No)**

Si, generada de forma aleatoria en el proceso de inicio muestral.






Informe, MASSIVE CALLER, S.A. DE C.V.

<b>Cumplimiento</b>	<b>Entregó en Tiempo-cinco días naturales despues de su publicación (Sí/No)</b>	Sí
---------------------	---	----

Última encuesta elaborada: 25 DE ENERO DE 2024



**Massive  
Caller**  
POR CARLOS CAMPOS

**SONORA**

# INTENCIÓN AL VOTO, ALCALDÍAS 2024

- CAJEME
- GUAYMAS
- HERMOSILLO
- NOGALES

*¡Da click en el ícono de Whatsapp o Telegram para recibir esta encuesta directamente a tu celular!*

DESCARGA NUESTRA APP ESCANEANDO NUESTROS CÓDIGOS



DISPONIBLE EN  
Google Play



Disponible en el  
App Store

